

金融保險業

10.95 ▲ 0.1 最高10.95 | 最低 10.8 【+/-/X表示漲/跌/不比價】

公司基本資料

公司名稱	王道商業銀行股份有限公司
公司發言人	張倫瑋
公司網址	www.o-bank.com
實收資本額	新台幣 30,330,063,010
主要經營業務	H101021 商業銀行業 H301011 證券商 H601011 人身保險代理人、H601021 財產保險代理人
上市日期	2017/05/05
產業類別	金融保險業

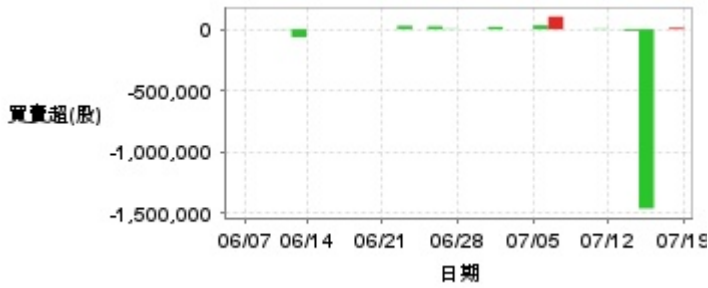
股價資訊

股價

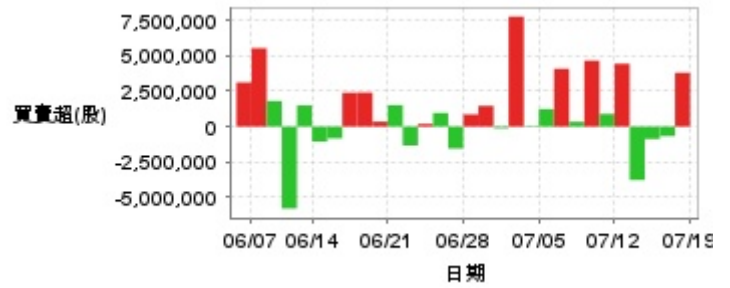


日期	收盤價	成交股數	日期	收盤價	成交股數	日期	收盤價	成交股數
7/18	10.95	9,930,098	7/4	10.75	8,970,365	6/20	10.55	6,202,964
7/17	10.85	12,261,093	7/3	10.8	16,758,970	6/19	10.5	9,612,062
7/16	10.85	8,815,440	7/2	10.6	3,678,716	6/18	10.45	5,318,571
7/15	10.95	9,326,458	7/1	10.6	4,031,298	6/17	10.4	9,077,851
7/12	11.05	15,797,552	6/28	10.5	5,642,004	6/14	10.45	6,027,043
7/11	10.9	14,641,684	6/27	10.45	5,050,475	6/13	10.5	5,979,558
7/10	11.0	14,941,719	6/26	10.5	3,875,727	6/12	10.5	15,063,993
7/9	10.85	9,924,259	6/25	10.5	5,299,316	6/11	10.7	10,329,315
7/8	10.9	10,140,871	6/24	10.4	9,126,875	6/7	10.75	14,774,120
7/5	10.7	6,181,784	6/21	10.55	7,689,954	6/6	10.6	7,732,616

投信買賣超



外資及陸資買賣超



自營商買賣超



日期	投信買(+)/賣(-)超	自營商買(+)/賣(-)超	外資及陸資買(+)/賣(-)超	日期	投信買(+)/賣(-)超	自營商買(+)/賣(-)超	外資及陸資買(+)/賣(-)超
7/18	+12,000	-3,000	+3,796,770	6/27	+4,000	-36,000	-1,550,000
7/17	0	-19,000	-674,000	6/26	+24,000	+26,000	+959,000
7/16	-1,459,000	+355,963	-873,806	6/25	0	+153,000	+185,000
7/15	-13,000	-298,955	-3,773,000	6/24	+28,000	+396,621	-1,334,000
7/12	0	+151,000	+4,431,000	6/21	0	+312,000	+1,510,000
7/11	+4,000	+120,000	+891,000	6/20	0	+509,000	+345,000
7/10	0	+67,000	+4,649,000	6/19	0	+598,901	+2,400,000
7/9	0	-325,000	+337,500	6/18	0	+13,000	+2,387,000
7/8	+103,000	+54,000	+4,076,000	6/17	0	-12,344	-830,000
7/5	+32,000	+21,929	+1,233,000	6/14	0	+67,000	-1,060,000
7/4	0	+791,000	-47,998	6/13	-64,000	-26,000	+1,490,000
7/3	0	+940,000	+7,757,000	6/12	+2,000	-80,872	-5,781,000
7/2	+20,000	+401,000	-118,000	6/11	0	-205,887	+1,806,000
7/1	0	+57,000	+1,460,700	6/7	0	+269,000	+5,529,100
6/28	0	+186,000	+859,511	6/6	0	+57,000	+3,115,000

融資



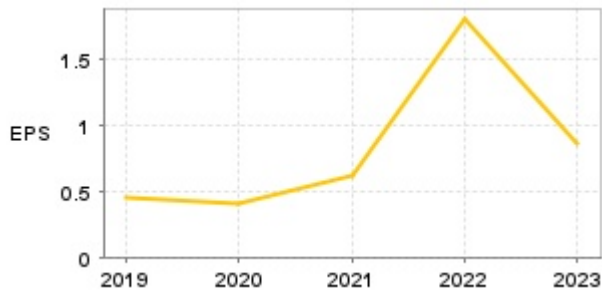
融券



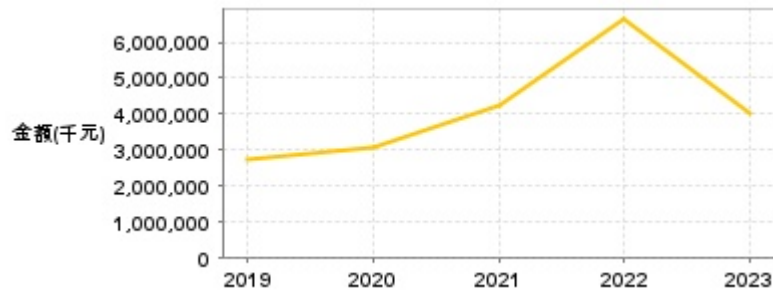
日期	融資張數	融券張數	日期	融資張數	融券張數	日期	融資張數	融券張數
7/18	-808	0	7/4	+1,355	+913	6/20	-145	-427
7/17	-965	-7	7/3	+303	+1,224	6/19	-205	+989
7/16	-54	-10	7/2	-93	+102	6/18	-293	+486
7/15	+159	-8	7/1	+48	+56	6/17	-88	-20
7/12	+240	-166	6/28	-1,092	+12	6/14	-388	-56
7/11	-87	-329	6/27	-14	0	6/13	+28	-111
7/10	-707	-544	6/26	-294	-304	6/12	+175	-326
7/9	-112	-138	6/25	+92	-833	6/11	+15	+111
7/8	+325	-1,183	6/24	+33	-6	6/7	+69	+581
7/5	-696	-238	6/21	+23	+132	6/6	+342	0

公司財務資訊彙整

每股盈餘



繼續營業單位稅前淨利



年度	第一季		半年度		前三季		全年度	
	每股盈餘	繼續營業單位稅前淨利(千元)	每股盈餘	繼續營業單位稅前淨利(千元)	每股盈餘	繼續營業單位稅前淨利(千元)	每股盈餘	繼續營業單位稅前淨利(千元)
2024年	0.35	1,561,498	-	-	-	-	-	-
2023年	0.27	1,364,141	0.50	2,552,087	0.74	3,597,921	0.87	4,028,740
2022年	0.21	1,118,520	0.32	1,911,131	0.58	3,042,353	1.80	6,617,226
2021年	0.17	1,151,801	0.31	2,254,883	0.49	3,332,753	0.63	4,238,968
2020年	0.05	537,352	0.14	1,303,833	0.32	2,289,098	0.41	3,099,297
2019年	0.20	941,607	0.30	1,627,475	0.43	2,379,617	0.45	2,712,235

月營收



月	營收	月	營收	月	營收	月	營收	月	營收
2024/06	944,726,000	2023/06	1,049,648,000	2022/06	854,670,000	2021/06	804,937,000	2020/06	644,085,000
2024/05	758,752,000	2023/05	753,867,000	2022/05	638,851,000	2021/05	643,247,000	2020/05	685,044,000
2024/04	846,161,000	2023/04	701,523,000	2022/04	584,839,000	2021/04	929,120,000	2020/04	663,844,000
2024/03	799,953,000	2023/03	862,156,000	2022/03	699,003,000	2021/03	815,660,000	2020/03	606,075,000
2024/02	859,291,000	2023/02	839,733,000	2022/02	763,344,000	2021/02	603,219,000	2020/02	601,205,000
2024/01	1,321,156,000	2023/01	881,644,000	2022/01	834,973,000	2021/01	886,345,000	2020/01	675,805,000
2023/12	634,724,000	2022/12	3,923,076,000	2021/12	774,389,000	2020/12	647,527,000	2019/12	692,232,000
2023/11	710,993,000	2022/11	536,610,000	2021/11	764,135,000	2020/11	713,673,000	2019/11	582,159,000
2023/10	691,205,000	2022/10	690,542,000	2021/10	737,022,000	2020/10	680,152,000	2019/10	621,136,000
2023/09	761,601,000	2022/09	705,298,000	2021/09	733,766,000	2020/09	601,719,000	2019/09	584,035,000
2023/08	808,827,000	2022/08	1,005,423,000	2021/08	786,414,000	2020/08	748,804,000	2019/08	680,535,000
2023/07	848,024,000	2022/07	893,584,000	2021/07	836,558,000	2020/07	782,295,000	2019/07	703,541,000

本益比



日期	本益比	日期	本益比	日期	本益比
7/18	12.17	7/4	11.94	6/20	11.72
7/17	12.06	7/3	12.00	6/19	11.67
7/16	12.06	7/2	11.78	6/18	11.61
7/15	12.17	7/1	11.78	6/17	11.56
7/12	12.28	6/28	11.67	6/14	11.61
7/11	12.11	6/27	11.61	6/13	11.67
7/10	12.22	6/26	11.67	6/12	11.67
7/9	12.06	6/25	11.67	6/11	11.89
7/8	12.11	6/24	11.56	6/7	11.94
7/5	11.89	6/21	11.72	6/6	11.78

重大訊息

(詳細請參考 [MOPS 網站](#))

主旨	發表時間
▶公告本行2024年度6月份自結損益及每股淨值	2024/07/10 15:48:22
▶公告本公司調整普通股配息率	2024/07/09 18:06:56
▶公告本公司公司治理主管異動	2024/06/27 18:52:13
▶王道商業銀行捐贈社團法人中華民國刑事偵防協會	2024/06/27 18:51:46
▶公告本公司董事會決議辦理提前收回甲種可轉換特別股	2024/06/27 18:50:35

配股配息

股利年度	股東會日期	期別	現金股利(元/股)	盈餘配股(元/股)
112	2024/06/14	112	0.45000	0.00000
111	2023/06/16	111	0.38000	0.00000
110	2022/06/17	110	0.30000	0.00000
109	2021/06/25	109	0.20000	0.00000
108	2020/06/19	108	0.40000	0.00000