

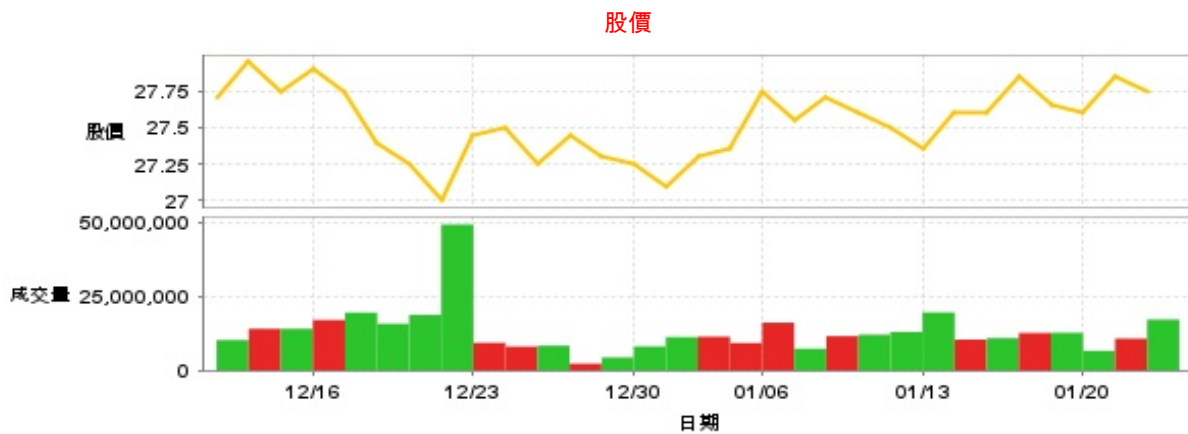
金融保險業

27.75 ▼ 0.1 最高27.95 | 最低 27.7 【+/-/X表示漲/跌/不比價】

公司基本資料

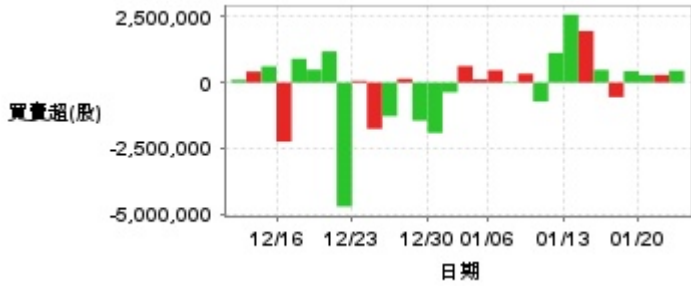
公司名稱	第一金融控股股份有限公司
公司發言人	李淑玲
公司網址	www.firstholding.com.tw
實收資本額	新台幣 140,287,499,030
主要經營業務	金融控股公司業
上市日期	2003/01/02
產業類別	金融保險業

股價資訊

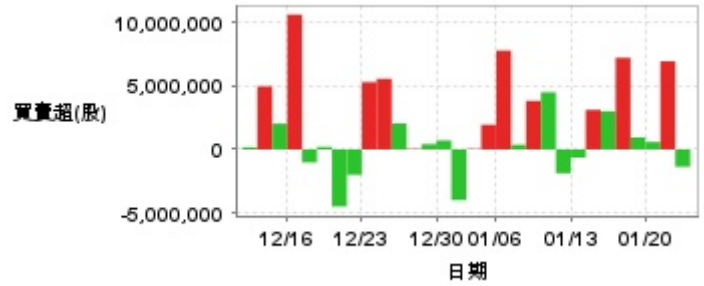


日期	收盤價	成交股數	日期	收盤價	成交股數	日期	收盤價	成交股數
1/22	27.75	17,169,794	1/8	27.7	11,573,985	12/24	27.5	8,065,516
1/21	27.85	10,737,461	1/7	27.55	7,334,692	12/23	27.45	9,331,677
1/20	27.6	6,612,657	1/6	27.75	16,106,388	12/20	27.0	49,194,686
1/17	27.65	12,692,580	1/3	27.35	9,270,538	12/19	27.25	18,712,767
1/16	27.85	12,630,761	1/2	27.3	11,391,946	12/18	27.4	15,760,290
1/15	27.6	10,887,879	12/31	27.1	11,242,726	12/17	27.75	19,513,392
1/14	27.6	10,415,953	12/30	27.25	8,099,287	12/16	27.9	17,018,982
1/13	27.35	19,569,970	12/27	27.3	4,371,651	12/13	27.75	14,055,341
1/10	27.5	12,979,882	12/26	27.45	2,286,666	12/12	27.95	14,047,576
1/9	27.6	12,062,239	12/25	27.25	8,339,855	12/11	27.7	10,232,833

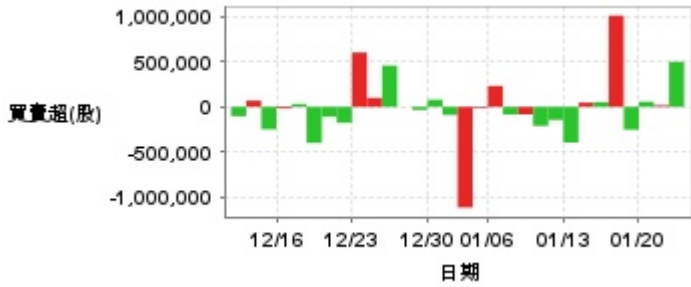
投信買賣超



外資及陸資買賣超



自營商買賣超

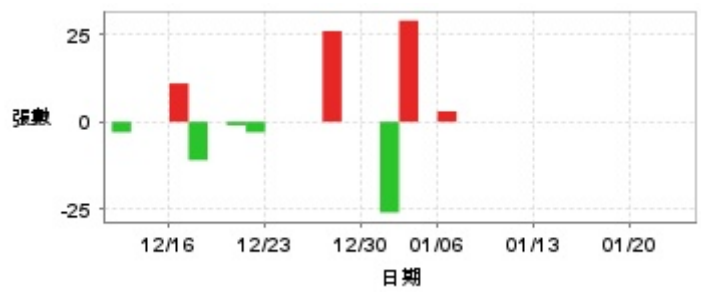


日期	投信買(+)/賣(-)超	自營商買(+)/賣(-)超	外資及陸資買(+)/賣(-)超	日期	投信買(+)/賣(-)超	自營商買(+)/賣(-)超	外資及陸資買(+)/賣(-)超
1/22	+453,867	+498,895	-1,367,285	12/31	-366,449	-89,950	-3,995,424
1/21	+289,516	+17,382	+6,948,744	12/30	-1,912,263	+79,734	+710,320
1/20	+283,301	+57,013	+588,462	12/27	-1,445,566	-33,560	+413,803
1/17	+431,000	-252,000	+948,797	12/26	+142,695	-499	+44,000
1/16	-553,000	+1,009,186	+7,224,600	12/25	-1,276,000	+456,965	+2,045,262
1/15	+483,000	+53,000	+2,993,065	12/24	-1,758,000	+100,000	+5,563,609
1/14	+1,962,000	+47,200	+3,118,776	12/23	+67,000	+601,549	+5,304,724
1/13	+2,586,000	-394,376	-640,753	12/20	-4,714,838	-176,643	-2,002,889
1/10	+1,131,589	-143,402	-1,878,790	12/19	+1,186,361	-108,725	-4,501,550
1/9	-724,000	-210,000	+4,504,263	12/18	+491,434	-398,368	+199,552
1/8	+335,866	-83,000	+3,830,752	12/17	+905,867	+30,700	-1,027,066
1/7	-32,000	-85,000	+367,996	12/16	-2,247,000	-17,929	+10,625,486
1/6	+469,000	+232,297	+7,791,931	12/13	+616,867	-248,650	+2,032,073
1/3	+122,000	-13,008	+1,946,865	12/12	+419,000	+69,000	+4,965,069
1/2	+628,867	-1,112,908	+39,645	12/11	+102,999	-103,079	+163,131

融資



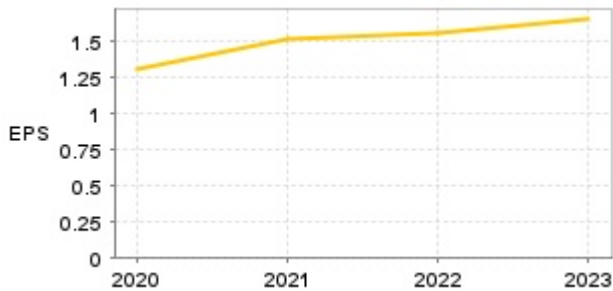
融券



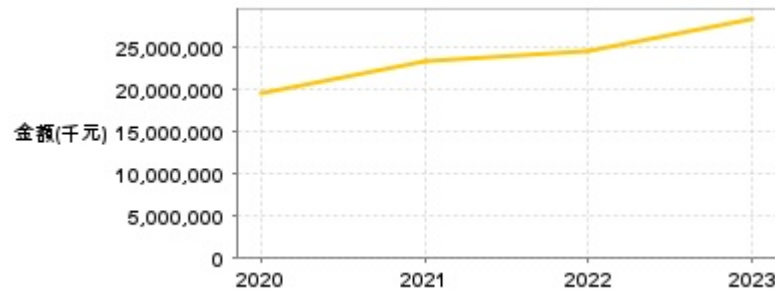
日期	融資張數	融券張數	日期	融資張數	融券張數	日期	融資張數	融券張數
1/22	-54	0	1/8	-119	0	12/24	-50	0
1/21	-197	0	1/7	-22	0	12/23	-867	0
1/20	-2	0	1/6	-248	+3	12/20	+458	-3
1/17	0	0	1/3	-30	0	12/19	+297	-1
1/16	-816	0	1/2	+505	+29	12/18	+332	0
1/15	+14	0	12/31	+277	-26	12/17	-414	-11
1/14	-145	0	12/30	+519	0	12/16	-584	+11
1/13	+99	0	12/27	-8	0	12/13	+14	0
1/10	+191	0	12/26	-5	+26	12/12	-242	0
1/9	-67	0	12/25	+91	0	12/11	-513	-3

公司財務資訊彙整

每股盈餘

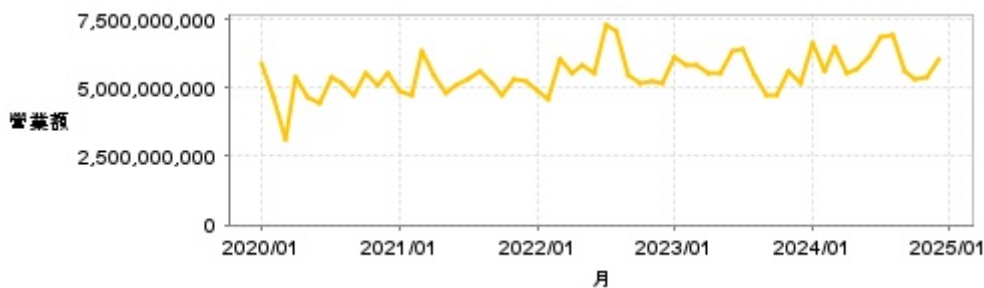


繼續營業單位稅前淨利



年度	第一季		半年度		前三季		全年度	
	每股盈餘	繼續營業單位稅前淨利(千元)	每股盈餘	繼續營業單位稅前淨利(千元)	每股盈餘	繼續營業單位稅前淨利(千元)	每股盈餘	繼續營業單位稅前淨利(千元)
2024年	0.52	8,425,996	0.98	16,831,745	1.48	25,361,257	-	-
2023年	0.50	8,300,099	0.97	16,281,861	1.40	23,824,979	1.65	28,262,256
2022年	0.38	5,944,308	0.77	12,265,010	1.24	19,402,443	1.56	24,486,604
2021年	0.39	6,003,806	0.85	12,853,628	1.27	19,463,874	1.52	23,433,444
2020年	0.24	3,640,876	0.68	10,312,727	1.04	15,609,543	1.31	19,619,728

月營收



月	營收	月	營收	月	營收	月	營收	月	營收
2024/12	6,060,429,000	2023/12	5,163,097,000	2022/12	5,153,601,000	2021/12	5,215,565,000	2020/12	5,539,057,000
2024/11	5,372,351,000	2023/11	5,604,269,000	2022/11	5,249,687,000	2021/11	5,283,420,000	2020/11	5,067,302,000
2024/10	5,299,215,000	2023/10	4,745,083,000	2022/10	5,147,509,000	2021/10	4,699,931,000	2020/10	5,547,793,000
2024/09	5,578,878,000	2023/09	4,707,518,000	2022/09	5,457,385,000	2021/09	5,146,169,000	2020/09	4,758,442,000
2024/08	6,912,328,000	2023/08	5,480,993,000	2022/08	7,045,774,000	2021/08	5,587,879,000	2020/08	5,184,453,000
2024/07	6,828,649,000	2023/07	6,384,754,000	2022/07	7,321,542,000	2021/07	5,315,527,000	2020/07	5,404,883,000
2024/06	6,122,739,000	2023/06	6,360,488,000	2022/06	5,529,373,000	2021/06	5,120,615,000	2020/06	4,411,939,000
2024/05	5,676,782,000	2023/05	5,514,675,000	2022/05	5,823,225,000	2021/05	4,809,664,000	2020/05	4,624,081,000
2024/04	5,522,435,000	2023/04	5,535,264,000	2022/04	5,538,478,000	2021/04	5,456,973,000	2020/04	5,390,100,000
2024/03	6,487,614,000	2023/03	5,799,057,000	2022/03	6,032,273,000	2021/03	6,354,905,000	2020/03	3,128,935,000
2024/02	5,588,474,000	2023/02	5,802,271,000	2022/02	4,567,014,000	2021/02	4,743,024,000	2020/02	4,626,292,000
2024/01	6,644,640,000	2023/01	6,133,401,000	2022/01	4,866,163,000	2021/01	4,845,117,000	2020/01	5,862,268,000

本益比



日期	本益比	日期	本益比	日期	本益比
1/22	16.04	1/8	16.01	12/24	15.90
1/21	16.10	1/7	15.92	12/23	15.87
1/20	15.95	1/6	16.04	12/20	15.61
1/17	15.98	1/3	15.81	12/19	15.75
1/16	16.10	1/2	15.78	12/18	15.84
1/15	15.95	12/31	15.66	12/17	16.04
1/14	15.95	12/30	15.75	12/16	16.13
1/13	15.81	12/27	15.78	12/13	16.04
1/10	15.90	12/26	15.87	12/12	16.16
1/9	15.95	12/25	15.75	12/11	16.01

重大訊息

(詳細請參考 [MOPS 網站](#))

主旨	發表時間
▶代孫公司第一金和昇證券公告法人董事辭任	2025/01/20 15:26:57
▶公告本公司暨主要子公司113年12月份自結合併盈餘數	2025/01/08 14:27:00
▶代子公司第一金人壽保險股份有限公司 公告法人董事代表人異動	2024/12/26 18:03:38
▶代子公司第一金人壽保險股份有限公司 公告總經理案	2024/12/26 18:04:57
▶公告本公司法人董事(財政部)代表人解任	2024/12/11 14:56:27

配股配息

股利年度	股東會日期	期別	現金股利(元/股)	盈餘配股(元/股)
112	2024/06/21	112	0.85000	0.30000
111	2023/06/16	111	0.80000	0.30000
110	2022/06/17	110	1.00000	0.20000
109	2021/06/25	109	0.90000	0.10000