

金融保險業

32.9 ▲ 0.6 最高33.05 | 最低
32.25

【+/-/X表示漲/跌/不比價】

公司基本資料

公司名稱	中國信託金融控股股份有限公司
公司發言人	高麗雪
公司網址	https://www.ctbholding.com
實收資本額	新台幣 201,205,157,650
主要經營業務	投資金融相關事業 經主管機關核准辦理之其他有關業務
上市日期	2002/05/17
產業類別	金融保險業

股價資訊

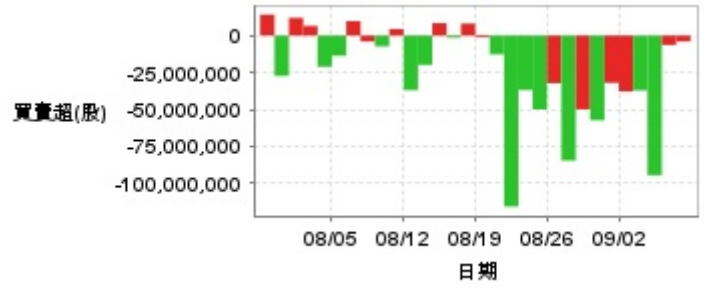


日期	收盤價	成交股數	日期	收盤價	成交股數	日期	收盤價	成交股數
9/6	32.9	67,576,655	8/23	33.1	127,178,158	8/9	34.7	64,587,504
9/5	32.3	76,291,351	8/22	33.45	139,725,702	8/8	33.75	52,233,495
9/4	32.05	173,963,608	8/21	33.7	232,403,561	8/7	33.9	56,090,109
9/3	32.95	86,140,235	8/20	35.0	56,764,727	8/6	32.9	79,680,617
9/2	33.1	118,505,848	8/19	35.0	43,611,261	8/5	32.25	114,428,003
8/30	32.65	317,318,382	8/16	34.9	51,487,067	8/2	35.05	103,009,673
8/29	32.6	121,880,097	8/15	34.5	38,150,951	8/1	35.9	44,741,808
8/28	33.1	129,316,599	8/14	34.75	48,078,539	7/31	35.5	54,944,903
8/27	32.85	154,918,404	8/13	34.5	71,361,719	7/30	35.3	69,172,449
8/26	33.15	149,615,470	8/12	34.5	80,427,597	7/29	36.0	47,447,562

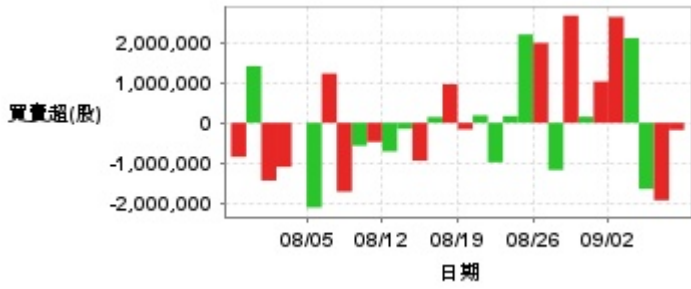
投信買賣超



外資及陸資買賣超



自營商買賣超



日期	投信買(+)/賣(-)超	自營商買(+)/賣(-)超	外資及陸資買(+)/賣(-)超	日期	投信買(+)/賣(-)超	自營商買(+)/賣(-)超	外資及陸資買(+)/賣(-)超
9/6	+5,553,298	-176,576	-4,004,064	8/16	+4,647,801	+963,138	+8,103,409
9/5	+11,979,224	-1,932,039	-6,375,130	8/15	+2,153,314	+144,792	-1,465,609
9/4	+30,387,213	-1,649,732	-94,432,467	8/14	+591,419	-943,994	+8,368,887
9/3	+12,813,999	+2,112,270	-37,139,676	8/13	+16,927,783	-149,168	-19,832,170
9/2	+6,498,340	+2,642,529	-37,808,915	8/12	+22,415,978	-713,836	-36,943,210
8/30	+249,700	+1,031,290	-31,965,936	8/9	+8,204,792	-476,216	+4,430,386
8/29	-1,089,254	+151,711	-57,303,235	8/8	+3,728,681	-571,603	-7,268,343
8/28	+1,792,500	+2,674,657	-49,849,339	8/7	+7,823,942	-1,717,484	-4,045,420
8/27	+8,989,791	-1,176,739	-84,545,967	8/6	+9,922,919	+1,230,500	+9,747,281
8/26	+2,382,535	+1,991,970	-32,219,340	8/5	+16,269,000	-2,113,104	-13,680,622
8/23	+3,703,048	+2,204,409	-49,922,888	8/2	+20,840,798	+1,819	-21,097,137
8/22	-303,193	+169,593	-36,886,880	8/1	+4,242,000	-1,099,404	+6,505,618
8/21	-3,724,725	-984,748	-115,640,131	7/31	+2,900,000	-1,439,375	+11,978,747
8/20	+2,754,615	+186,781	-12,676,122	7/30	+12,616,342	+1,414,113	-27,322,744
8/19	+1,662,889	-163,290	-1,259,970	7/29	+1,619,000	-848,024	+14,154,130

融資



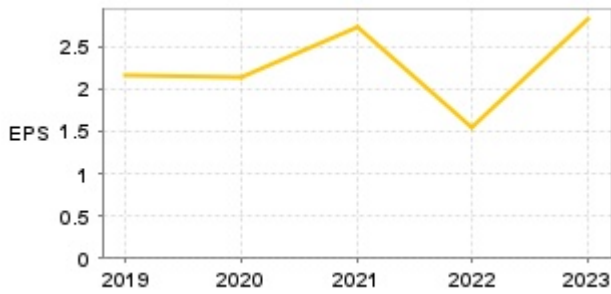
融券



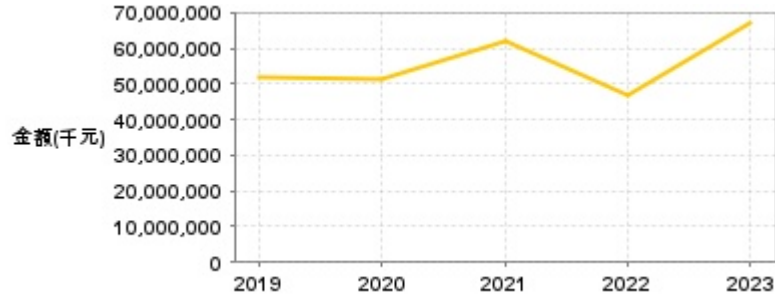
日期	融資張數	融券張數	日期	融資張數	融券張數	日期	融資張數	融券張數
9/6	+98	+71	8/23	+1,982	+1	8/9	-1,034	+22
9/5	-594	+60	8/22	+4,955	+57	8/8	+303	+36
9/4	+557	-334	8/21	+3,942	-9	8/7	-318	-22
9/3	-4,151	+48	8/20	+347	+21	8/6	+190	-109
9/2	+2,537	+161	8/19	+55	+4	8/5	+75	-13
8/30	+852	0	8/16	-320	+32	8/2	+659	+35
8/29	+1,912	-97	8/15	+348	-14	8/1	+334	-11
8/28	+1,589	+86	8/14	-496	+15	7/31	-514	-11
8/27	+1,985	-39	8/13	+481	+1	7/30	+1,449	+55
8/26	+4,248	+261	8/12	+531	+4	7/29	+463	+25

公司財務資訊彙整

每股盈餘

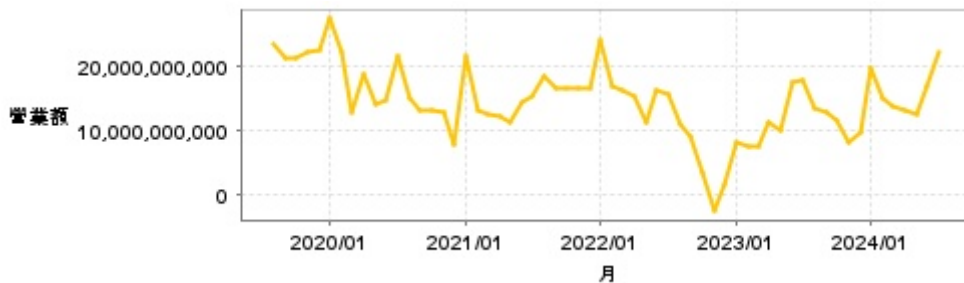


繼續營業單位稅前淨利



年度	第一季		半年度		前三季		全年度	
	每股盈餘	繼續營業單位稅前淨利(千元)	每股盈餘	繼續營業單位稅前淨利(千元)	每股盈餘	繼續營業單位稅前淨利(千元)	每股盈餘	繼續營業單位稅前淨利(千元)
2024年	1.07	25,542,625	1.85	45,997,408	-	-	-	-
2023年	0.66	15,795,737	1.48	32,840,988	2.44	56,519,412	2.82	66,934,337
2022年	0.84	21,066,966	1.19	33,687,938	1.60	46,797,877	1.55	47,048,937
2021年	1.01	22,554,392	1.72	37,468,965	2.33	53,379,776	2.73	62,044,158
2020年	0.62	14,238,269	0.93	25,393,438	1.80	43,964,705	2.15	51,577,057
2019年	0.57	13,648,033	1.01	25,704,493	1.92	46,858,386	2.16	51,809,078

月營收



月	營收	月	營收	月	營收	月	營收	月	營收
2024/07	22,388,946,000	2023/07	18,037,055,000	2022/07	15,576,298,000	2021/07	15,537,158,000	2020/07	21,587,335,000
2024/06	16,886,459,000	2023/06	17,748,261,000	2022/06	16,494,110,000	2021/06	14,359,880,000	2020/06	14,887,451,000
2024/05	12,471,757,000	2023/05	9,989,261,000	2022/05	11,386,911,000	2021/05	11,313,211,000	2020/05	14,109,423,000
2024/04	13,214,870,000	2023/04	11,214,592,000	2022/04	15,403,028,000	2021/04	12,323,459,000	2020/04	18,726,088,000
2024/03	13,873,120,000	2023/03	7,715,775,000	2022/03	16,276,440,000	2021/03	12,682,045,000	2020/03	12,994,918,000
2024/02	14,962,690,000	2023/02	7,601,957,000	2022/02	17,116,897,000	2021/02	13,199,214,000	2020/02	22,321,250,000
2024/01	19,677,095,000	2023/01	8,220,375,000	2022/01	24,174,760,000	2021/01	21,706,979,000	2020/01	27,536,085,000
2023/12	9,755,268,000	2022/12	1,625,695,000	2021/12	16,500,149,000	2020/12	8,002,400,000	2019/12	22,618,828,000
2023/11	8,149,823,000	2022/11	-2,440,518,000	2021/11	16,520,366,000	2020/11	13,008,147,000	2019/11	22,270,811,000
2023/10	11,787,572,000	2022/10	3,374,417,000	2021/10	16,646,756,000	2020/10	13,071,852,000	2019/10	21,433,421,000
2023/09	12,852,866,000	2022/09	9,171,155,000	2021/09	16,677,331,000	2020/09	13,092,416,000	2019/09	21,417,431,000
2023/08	13,503,419,000	2022/08	11,158,103,000	2021/08	18,591,277,000	2020/08	15,033,395,000	2019/08	23,403,601,000

本益比



日期	本益比	日期	本益比	日期	本益比
9/6	10.28	8/23	10.34	8/9	10.91
9/5	10.09	8/22	10.52	8/8	10.61
9/4	10.02	8/21	10.60	8/7	10.66
9/3	10.30	8/20	11.01	8/6	10.35
9/2	10.34	8/19	11.01	8/5	10.14
8/30	10.20	8/16	10.97	8/2	11.02
8/29	10.19	8/15	10.85	8/1	11.29
8/28	10.34	8/14	10.93	7/31	11.16
8/27	10.27	8/13	10.85	7/30	11.10
8/26	10.36	8/12	10.85	7/29	11.32

重大訊息

(詳細請參考 [MOPS](#) 網站)

主旨	發表時間
▶ 中信金控公告收回已發行限制員工權利新股減資案 業經經濟部核准資本變更登記	2024/09/06 17:25:33
▶ 中國信託金融控股股份有限公司公告本公司暨主要子公司 113年度八月份自結盈餘	2024/09/06 17:24:01
▶ 代子公司中國信託商業銀行股份有限公司公告 與支付寶(中國)網路技術有限公司合作支付寶支付續約	2024/09/05 18:22:32
▶ 代台灣人壽公告 核准投資Petershill PES II Offshore SCSp	2024/09/03 18:21:31
▶ 代台灣人壽公告 核准投資ARDIAN Expansion Fund VI S.L.P.	2024/09/03 18:21:46

配股配息

股利年度	股東會日期	期別	現金股利(元/股)	盈餘配股(元/股)
112	2024/06/14	112	1.80000	0.00000
111	2023/06/16	111	1.00000	0.00000
110	2022/06/17	110	1.25000	0.00000
109	2021/06/11	109	1.05000	0.00000
108	2020/06/19	108	1.00000	0.00000