

金融保險業

12.3 ▲ 0.05 最高12.35 | 最低 12.2 【+/-/X表示漲/跌/不比價】

公司基本資料

公司名稱	國票金融控股股份有限公司
公司發言人	李憲宗
公司網址	www.ibf.com.tw
實收資本額	新台幣 35,321,896,290
主要經營業務	金融控股公司業
上市日期	2002/03/26
產業類別	金融保險業

股價資訊

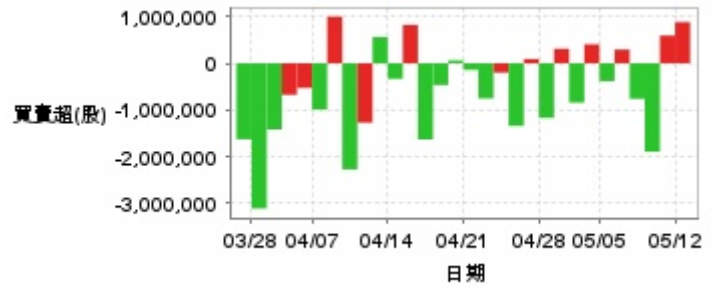


日期	收盤價	成交股數	日期	收盤價	成交股數	日期	收盤價	成交股數
5/12	12.3	2,050,301	4/25	12.05	2,085,908	4/11	12.5	3,676,896
5/9	12.25	3,198,013	4/24	11.95	2,102,597	4/10	12.85	6,091,456
5/8	12.1	3,322,514	4/23	12.0	1,805,558	4/9	11.85	11,885,848
5/7	12.15	2,235,479	4/22	11.95	1,992,854	4/8	12.05	9,611,701
5/6	12.2	2,748,418	4/21	12.1	1,705,013	4/7	11.75	11,728,672
5/5	12.1	3,508,726	4/18	12.1	1,909,099	4/2	13.05	3,031,744
5/2	12.15	2,647,340	4/17	12.1	2,231,622	4/1	12.9	4,201,918
4/30	12.1	2,731,682	4/16	12.25	3,117,817	3/31	12.8	8,464,375
4/29	12.1	1,871,874	4/15	12.55	2,955,390	3/28	13.05	6,213,573
4/28	12.0	2,900,940	4/14	12.4	3,615,087	3/27	13.3	4,966,551

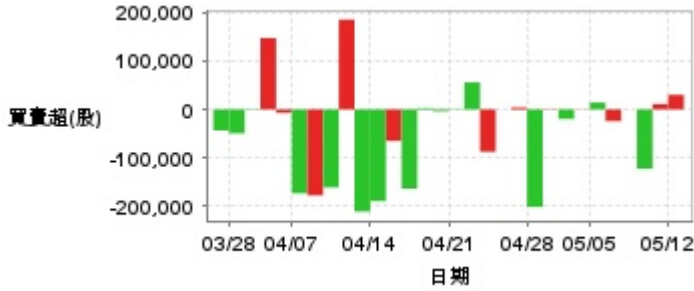
投信買賣超



外資及陸資買賣超



自營商買賣超



日期	投信買(+)/賣(-)超	自營商買(+)/賣(-)超	外資及陸資買(+)/賣(-)超	日期	投信買(+)/賣(-)超	自營商買(+)/賣(-)超	外資及陸資買(+)/賣(-)超
5/12	-33,000	+30,000	+882,182	4/18	0	-3,673	+62,000
5/9	-183,000	+11,000	+593,440	4/17	-71,000	+2,786	-464,808
5/8	-283,000	-122,001	-1,891,000	4/16	0	-163,025	-1,627,976
5/7	-33,000	0	-759,379	4/15	-100,000	-64,803	+822,000
5/6	-158,000	-24,000	+295,000	4/14	-40,000	-188,712	-331,226
5/5	-82,000	+14,000	-382,000	4/11	0	-210,083	+561,751
5/2	-40,000	+459	+406,212	4/10	+71,000	+184,750	-1,269,043
4/30	-17,000	-19,626	-840,000	4/9	-535,000	-160,451	-2,268,003
4/29	-11,000	-856	+310,000	4/8	-357,000	-176,969	+998,000
4/28	0	-200,658	-1,167,000	4/7	0	-172,669	-988,786
4/25	-37,000	+4,000	+92,000	4/2	-100,000	-7,000	-527,516
4/24	0	0	-1,339,000	4/1	+5,000	+146,882	-673,000
4/23	0	-87,101	-199,000	3/31	-97,000	+1,109	-1,413,717
4/22	0	+55,538	-750,999	3/28	-140,000	-49,267	-3,105,000
4/21	+2,000	+981	-141,863	3/27	-135,000	-43,264	-1,624,048

融資



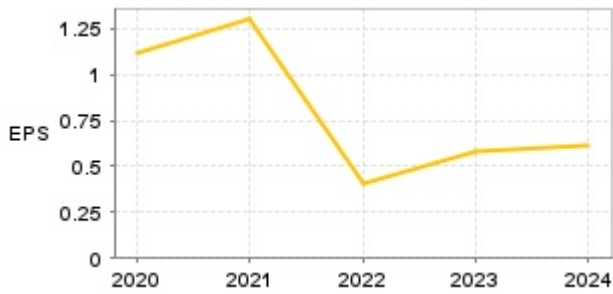
融券



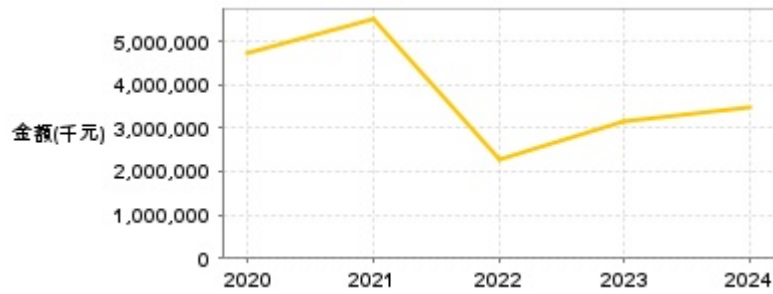
日期	融資張數	融券張數	日期	融資張數	融券張數	日期	融資張數	融券張數
5/12	-8	-7	4/25	-20	+2	4/11	+1	+56
5/9	-23	-64	4/24	-5	-1	4/10	+402	-18
5/8	-9	+71	4/23	-13	+67	4/9	-416	+11
5/7	+18	0	4/22	+11	+7	4/8	-54	-3
5/6	+59	0	4/21	+2	-1	4/7	-992	-22
5/5	+14	-1	4/18	+2	+1	4/2	+1	0
5/2	+3	0	4/17	+5	+12	4/1	-13	0
4/30	+102	-2	4/16	+134	-3	3/31	+124	0
4/29	-35	0	4/15	-112	-1	3/28	-7	0
4/28	+58	+100	4/14	+57	-24	3/27	+28	0

公司財務資訊彙整

每股盈餘

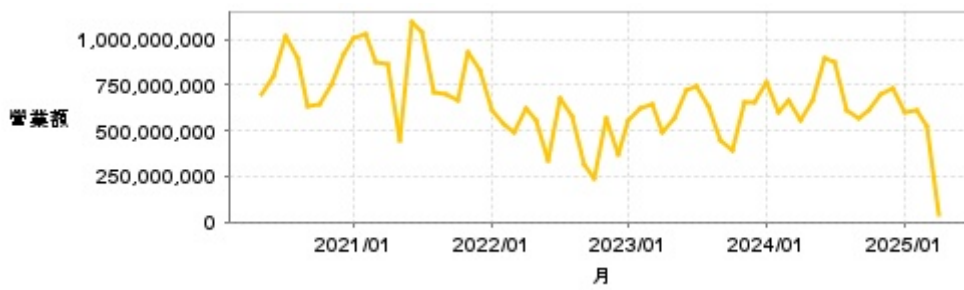


繼續營業單位稅前淨利



年度	第一季		半年度		前三季		全年度	
	每股盈餘	繼續營業單位稅前淨利(千元)	每股盈餘	繼續營業單位稅前淨利(千元)	每股盈餘	繼續營業單位稅前淨利(千元)	每股盈餘	繼續營業單位稅前淨利(千元)
2024年	0.18	922,291	0.34	1,807,611	0.48	2,647,229	0.61	3,479,281
2023年	0.18	910,942	0.33	1,687,615	0.46	2,446,917	0.58	3,152,009
2022年	0.14	644,771	0.25	1,264,791	0.38	1,981,170	0.41	2,251,409
2021年	0.47	1,881,587	0.79	3,143,292	1.03	4,403,991	1.30	5,495,755
2020年	0.16	725,316	0.52	2,155,183	0.85	3,603,622	1.12	4,742,741

月營收



月	營收	月	營收	月	營收	月	營收	月	營收
2025/04	40,162,000	2024/04	558,952,000	2023/04	491,983,000	2022/04	622,845,000	2021/04	867,174,000
2025/03	518,368,000	2024/03	667,867,000	2023/03	648,762,000	2022/03	486,407,000	2021/03	870,905,000
2025/02	611,442,000	2024/02	604,106,000	2023/02	618,982,000	2022/02	532,090,000	2021/02	1,022,963,000
2025/01	600,561,000	2024/01	766,076,000	2023/01	551,030,000	2022/01	610,742,000	2021/01	1,010,288,000
2024/12	727,644,000	2023/12	650,198,000	2022/12	367,184,000	2021/12	830,814,000	2020/12	915,494,000
2024/11	693,242,000	2023/11	652,928,000	2022/11	570,796,000	2021/11	928,982,000	2020/11	758,478,000
2024/10	613,301,000	2023/10	390,164,000	2022/10	235,745,000	2021/10	668,721,000	2020/10	641,385,000
2024/09	566,190,000	2023/09	447,698,000	2022/09	316,239,000	2021/09	701,125,000	2020/09	633,205,000
2024/08	611,686,000	2023/08	632,220,000	2022/08	579,802,000	2021/08	710,055,000	2020/08	893,841,000
2024/07	875,979,000	2023/07	739,937,000	2022/07	676,630,000	2021/07	1,033,671,000	2020/07	1,012,528,000
2024/06	901,266,000	2023/06	723,449,000	2022/06	335,303,000	2021/06	1,098,878,000	2020/06	794,262,000
2024/05	668,142,000	2023/05	564,180,000	2022/05	551,050,000	2021/05	446,455,000	2020/05	704,112,000

本益比



日期	本益比	日期	本益比	日期	本益比
5/12	20.16	4/25	19.75	4/11	20.49
5/9	20.08	4/24	19.59	4/10	21.07
5/8	19.84	4/23	19.67	4/9	19.43
5/7	19.92	4/22	19.59	4/8	19.75
5/6	20.00	4/21	19.84	4/7	19.26
5/5	19.84	4/18	19.84	4/2	21.39
5/2	19.92	4/17	19.84	4/1	21.15
4/30	19.84	4/16	20.08	3/31	20.98
4/29	19.84	4/15	20.57	3/28	21.39
4/28	19.67	4/14	20.33	3/27	21.80

重大訊息

(詳細請參考 [MOPS](#) 網站)

主旨	發表時間
▶代子公司國票綜合證券(股)公司公告內部稽核主管留職停薪	2025/05/09 16:13:58
▶代子公司國票綜合證券(股)公司公告獨立董事對第十二屆 董事會第十六次會議臨時動議表示反對	2025/05/09 18:12:40
▶(更正)代子公司國票綜合證券(股)公司公告獨立董事對第 十二屆董事會第十六次會議臨時動議表示反對	2025/05/09 21:30:25
▶公告本公司114年4月份自結盈餘	2025/05/08 16:46:25
▶代子公司國票綜合證券公告法人董事代表人改派	2025/04/30 16:26:21

配股配息

股利年度	股東會日期	期別	現金股利(元/股)	盈餘配股(元/股)
113	2025/05/23	113	0.30000	0.28700
112	2024/05/31	112	0.73000	0.24600
111	2023/05/31	111	0.00000	0.00000
110	2022/05/27	110	0.65000	0.50000
109	2021/06/18	109	0.65000	0.35000