

金融保險業

38.9 ▲ 0.1 最高39.15 | 最低 38.8 【+/-/X表示漲/跌/不比價】

## 公司基本資料

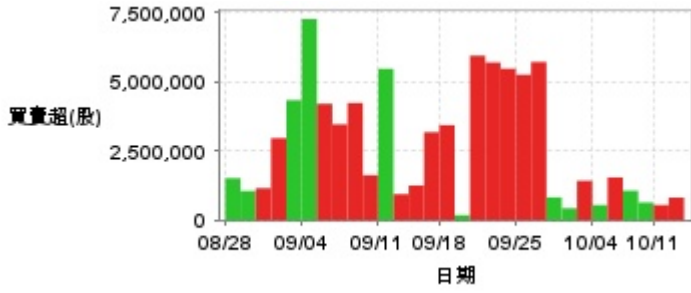
公司名稱	兆豐金融控股股份有限公司
公司發言人	丁涵茵
公司網址	www.megaholdings.com.tw
實收資本額	新台幣 148,333,782,820
主要經營業務	金融控股公司業
上市日期	2002/02/04
產業類別	金融保險業

## 股價資訊

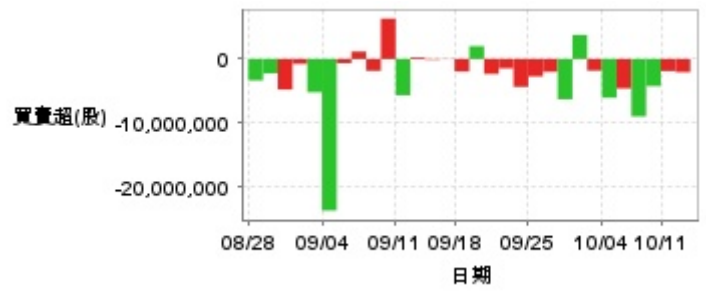


日期	收盤價	成交股數	日期	收盤價	成交股數	日期	收盤價	成交股數
10/14	38.9	7,822,776	9/25	39.85	17,988,793	9/10	39.35	21,393,468
10/11	38.8	11,345,572	9/24	39.8	12,360,850	9/9	39.1	19,130,269
10/9	38.65	10,965,767	9/23	39.7	17,513,328	9/6	38.9	11,832,769
10/8	38.85	21,119,387	9/20	39.35	25,562,504	9/5	38.55	13,427,282
10/7	39.3	13,417,583	9/19	39.25	13,008,173	9/4	38.0	36,526,596
10/4	38.95	16,743,940	9/18	39.4	14,953,746	9/3	38.95	11,083,651
10/1	39.45	7,076,403	9/16	39.35	9,394,134	9/2	39.05	7,530,992
9/30	39.3	14,715,996	9/13	39.15	7,347,051	8/30	38.95	32,301,527
9/27	39.45	22,812,947	9/12	39.0	12,877,566	8/29	38.9	16,027,873
9/26	40.0	15,883,097	9/11	38.95	13,605,445	8/28	39.3	17,566,635

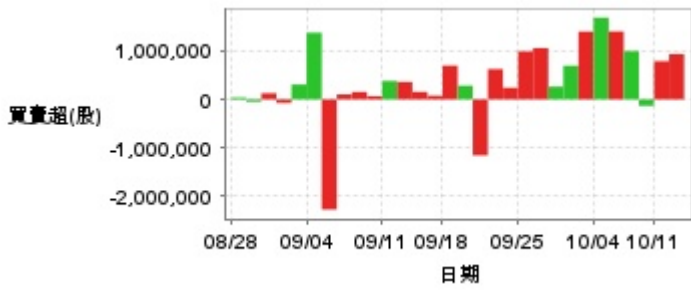
投信買賣超



外資及陸資買賣超



自營商買賣超



日期	投信買(+)/賣(-)超	自營商買(+)/賣(-)超	外資及陸資買(+)/賣(-)超	日期	投信買(+)/賣(-)超	自營商買(+)/賣(-)超	外資及陸資買(+)/賣(-)超
10/14	+814,632	+936,000	-2,047,335	9/18	+3,431,271	+696,991	-1,945,245
10/11	+545,113	+788,000	-1,872,171	9/16	+3,176,983	+77,116	-39,819
10/9	+634,594	-132,921	-4,217,259	9/13	+1,251,430	+155,000	-102,928
10/8	+1,062,867	+996,881	-8,934,330	9/12	+937,967	+360,290	+236,218
10/7	+1,542,399	+1,401,681	-4,578,615	9/11	+5,467,051	+380,809	-5,632,992
10/4	+544,000	+1,686,813	-6,025,235	9/10	+1,622,441	+67,366	+6,282,325
10/1	+1,422,000	+1,399,218	-1,806,000	9/9	+4,230,554	+153,659	-1,834,073
9/30	+427,510	+695,000	+3,731,138	9/6	+3,461,199	+102,886	+1,154,624
9/27	+823,000	+262,638	-6,257,582	9/5	+4,202,054	-2,272,090	-644,212
9/26	+5,713,519	+1,059,000	-1,987,645	9/4	+7,262,547	+1,374,569	-23,568,208
9/25	+5,253,000	+990,957	-2,709,629	9/3	+4,333,003	+305,840	-5,162,444
9/24	+5,471,000	+239,827	-4,330,370	9/2	+2,960,779	-73,509	-759,009
9/23	+5,694,000	+625,220	-1,455,537	8/30	+1,153,200	+127,470	-4,753,153
9/20	+5,940,083	-1,156,000	-2,325,721	8/29	+1,052,998	-48,109	-2,237,330
9/19	+177,661	+283,593	+1,995,341	8/28	+1,513,889	+38,024	-3,332,408

融資



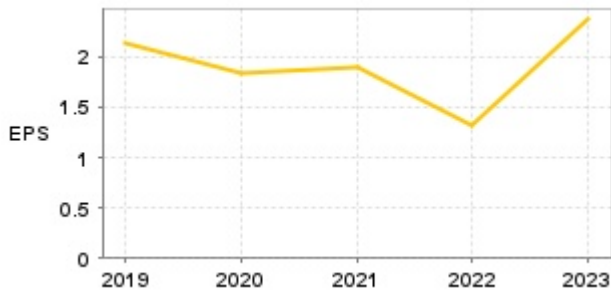
融券



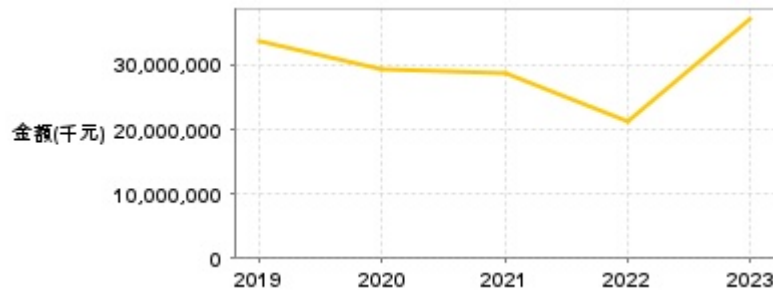
日期	融資張數	融券張數	日期	融資張數	融券張數	日期	融資張數	融券張數
10/14	+10	0	9/25	-117	+1	9/10	-59	+36
10/11	+62	0	9/24	-121	-1	9/9	-82	+2
10/9	+26	+1	9/23	-96	+1	9/6	+16	+3
10/8	+50	-60	9/20	-102	+11	9/5	-67	+3
10/7	-1	+4	9/19	-58	-1	9/4	+21	-3
10/4	-17	0	9/18	-117	0	9/3	-27	+2
10/1	-4	-1	9/16	-96	+11	9/2	-54	+2
9/30	-34	+2	9/13	-8	-2	8/30	+60	0
9/27	+273	+36	9/12	-1	+4	8/29	-13	-60
9/26	-97	+2	9/11	+35	-4	8/28	+244	+60

## 公司財務資訊彙整

每股盈餘

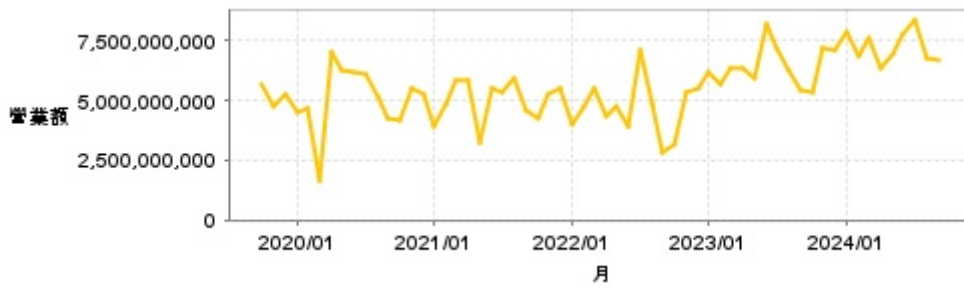


繼續營業單位稅前淨利



年度	第一季		半年度		前三季		全年度	
	每股盈餘	繼續營業單位稅前淨利(千元)	每股盈餘	繼續營業單位稅前淨利(千元)	每股盈餘	繼續營業單位稅前淨利(千元)	每股盈餘	繼續營業單位稅前淨利(千元)
2024年	0.80	12,781,624	1.38	23,023,581	-	-	-	-
2023年	0.77	12,246,279	1.34	20,439,860	1.92	29,947,521	2.37	37,047,965
2022年	0.44	6,677,173	0.57	8,200,337	0.98	15,250,013	1.32	21,144,301
2021年	0.46	7,315,215	0.92	14,384,075	1.45	22,549,994	1.89	28,656,413
2020年	0.14	2,388,866	0.83	13,359,546	1.39	22,230,421	1.84	29,330,638
2019年	0.56	8,889,429	1.13	17,919,267	1.67	26,425,835	2.13	33,654,274

月營收



月	營收	月	營收	月	營收	月	營收	月	營收
2024/09	6,705,139,000	2023/09	5,423,621,000	2022/09	2,807,313,000	2021/09	4,615,217,000	2020/09	4,240,770,000
2024/08	6,777,581,000	2023/08	6,252,739,000	2022/08	4,861,655,000	2021/08	5,948,412,000	2020/08	5,214,167,000
2024/07	8,421,293,000	2023/07	7,217,266,000	2022/07	7,120,270,000	2021/07	5,356,742,000	2020/07	6,143,597,000
2024/06	7,779,061,000	2023/06	8,223,300,000	2022/06	3,940,333,000	2021/06	5,533,008,000	2020/06	6,191,722,000
2024/05	6,981,505,000	2023/05	5,912,017,000	2022/05	4,734,966,000	2021/05	3,261,812,000	2020/05	6,237,578,000
2024/04	6,394,116,000	2023/04	6,348,369,000	2022/04	4,355,049,000	2021/04	5,860,327,000	2020/04	7,021,558,000
2024/03	7,659,133,000	2023/03	6,342,169,000	2022/03	5,529,313,000	2021/03	5,836,166,000	2020/03	1,621,611,000
2024/02	6,852,145,000	2023/02	5,728,423,000	2022/02	4,747,137,000	2021/02	4,815,667,000	2020/02	4,657,431,000
2024/01	7,914,405,000	2023/01	6,207,022,000	2022/01	3,978,770,000	2021/01	3,937,738,000	2020/01	4,517,222,000
2023/12	7,094,692,000	2022/12	5,487,929,000	2021/12	5,517,683,000	2020/12	5,260,136,000	2019/12	5,282,368,000
2023/11	7,228,326,000	2022/11	5,358,160,000	2021/11	5,288,162,000	2020/11	5,526,464,000	2019/11	4,729,417,000
2023/10	5,334,433,000	2022/10	3,132,932,000	2021/10	4,267,997,000	2020/10	4,175,281,000	2019/10	5,692,095,000

本益比



日期	本益比	日期	本益比	日期	本益比
10/14	16.07	9/25	16.47	9/10	16.26
10/11	16.03	9/24	16.45	9/9	16.16
10/9	15.97	9/23	16.41	9/6	16.07
10/8	16.05	9/20	16.26	9/5	15.93
10/7	16.24	9/19	16.22	9/4	15.70
10/4	16.09	9/18	16.28	9/3	16.09
10/1	16.30	9/16	16.26	9/2	16.14
9/30	16.24	9/13	16.18	8/30	16.09
9/27	16.30	9/12	16.12	8/29	16.07
9/26	16.53	9/11	16.09	8/28	16.24

## 重大訊息

(詳細請參考 [MOPS](#) 網站)

主旨	發表時間
▶公告本公司暨主要子公司113年9月份自結合併盈餘	2024/10/08 16:51:54
▶代本公司之子公司兆豐國際商業銀行公告其北區營運中心 營運長異動	2024/10/04 17:59:56
▶代本公司之子公司兆豐國際商業銀行公告董事會決議，申請次順位金融債券發行額度新臺幣壹佰貳拾伍億元整。	2024/10/04 18:02:58
▶公告本公司資訊安全長異動	2024/09/24 17:14:40
▶代本公司之子公司兆豐證券(股)公司公告董事會代行 股東會職權重要決議事項。	2024/09/20 18:34:41

## 配股配息

股利年度	股東會日期	期別	現金股利(元/股)	盈餘配股(元/股)
112	2024/06/21	112	1.50000	0.30000
111	2023/06/16	111	1.24000	0.08000
110	2022/06/17	110	1.40000	0.25000
109	2021/06/25	109	1.58000	0.00000
108	2020/06/19	108	1.70000	0.00000