

金融保險業

27.5 ▲ 0.2 最高27.5 | 最低
27.0

【+/-/X表示漲/跌/不比價】

公司基本資料

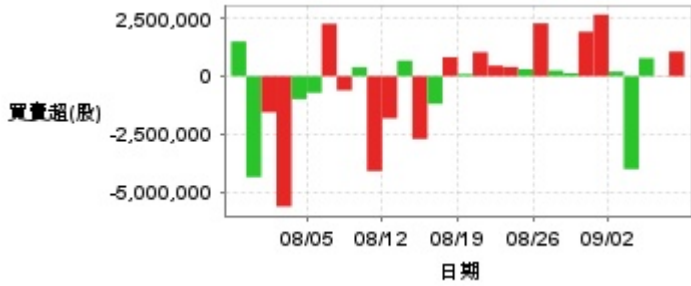
公司名稱	玉山金融控股股份有限公司
公司發言人	林俊佑
公司網址	https://www.esunfhc.com
實收資本額	新台幣 159,958,000,000
主要經營業務	金融控股公司業
上市日期	2002/01/28
產業類別	金融保險業

股價資訊

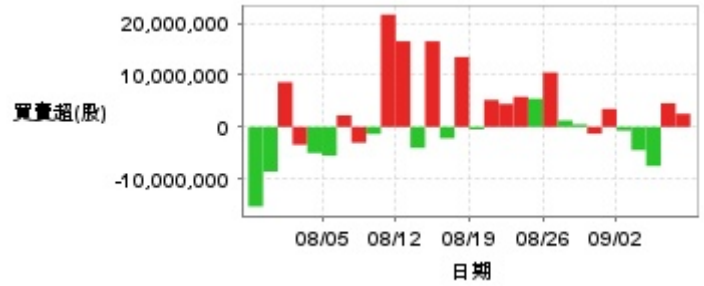


日期	收盤價	成交股數	日期	收盤價	成交股數	日期	收盤價	成交股數
9/6	27.5	10,988,922	8/23	27.4	13,660,509	8/9	26.65	43,172,771
9/5	27.3	15,340,773	8/22	27.4	16,081,919	8/8	25.8	23,575,854
9/4	27.25	34,770,652	8/21	27.35	12,994,251	8/7	25.9	24,602,257
9/3	27.65	18,717,607	8/20	27.3	16,321,702	8/6	25.75	43,676,473
9/2	28.1	11,875,546	8/19	27.15	10,881,513	8/5	25.35	69,674,365
8/30	28.2	35,491,763	8/16	27.3	26,182,061	8/2	26.45	34,231,813
8/29	27.95	19,372,230	8/15	26.7	22,207,083	8/1	26.65	34,686,339
8/28	27.85	7,828,394	8/14	27.25	28,144,718	7/31	26.55	36,301,492
8/27	27.9	10,056,636	8/13	26.8	21,612,300	7/30	26.25	48,654,712
8/26	27.9	23,036,736	8/12	27.0	28,945,835	7/29	26.7	58,529,507

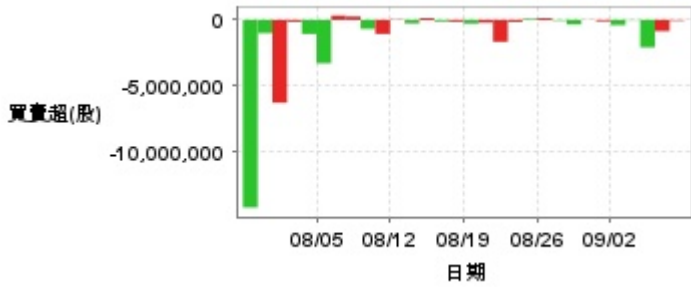
投信買賣超



外資及陸資買賣超

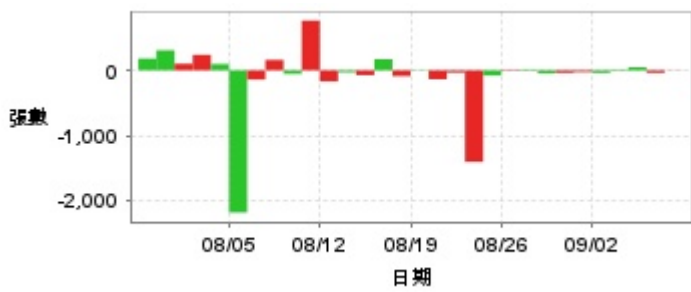


自營商買賣超



日期	投信買(+)/賣(-)超	自營商買(+)/賣(-)超	外資及陸資買(+)/賣(-)超	日期	投信買(+)/賣(-)超	自營商買(+)/賣(-)超	外資及陸資買(+)/賣(-)超
9/6	+1,058,970	-61,829	+2,536,621	8/16	+816,255	-136,755	+13,507,102
9/5	-10,955	-847,006	+4,573,869	8/15	-1,194,603	-120,789	-2,202,222
9/4	+778,165	-2,076,263	-7,550,262	8/14	-2,711,375	+140,814	+16,539,733
9/3	-4,013,582	-30,444	-4,493,016	8/13	+674,132	-265,470	-4,057,196
9/2	+197,593	-397,598	-710,938	8/12	-1,821,617	+29,726	+16,546,556
8/30	+2,658,200	-108,233	+3,484,748	8/9	-4,097,149	-1,059,127	+21,694,759
8/29	+1,919,759	+9,838	-1,318,671	8/8	+380,991	-677,883	-1,370,477
8/28	+127,655	-343,797	+499,318	8/7	-610,269	+252,816	-3,054,336
8/27	+245,411	-57,000	+1,251,581	8/6	+2,264,552	+324,229	+2,239,815
8/26	+2,281,168	+137,521	+10,518,008	8/5	-718,000	-3,279,640	-5,549,411
8/23	+301,655	+83,293	+5,455,006	8/2	-992,000	-1,061,645	-5,037,152
8/22	+396,327	-149,621	+5,830,463	8/1	-5,629,000	-142,410	-3,436,067
8/21	+454,026	-1,656,389	+4,445,300	7/31	-1,558,000	-6,266,375	+8,636,611
8/20	+1,036,516	-205,717	+5,216,273	7/30	-4,359,000	-999,849	-8,625,328
8/19	+92,287	-281,067	-473,381	7/29	+1,498,000	-14,187,008	-15,378,198

融資



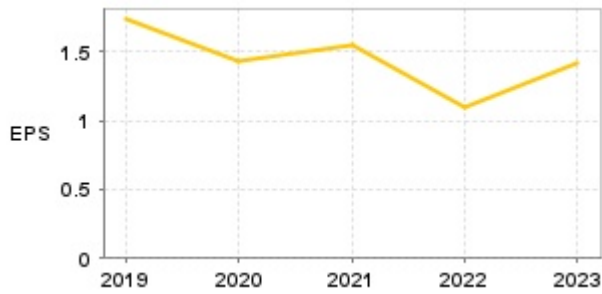
融券



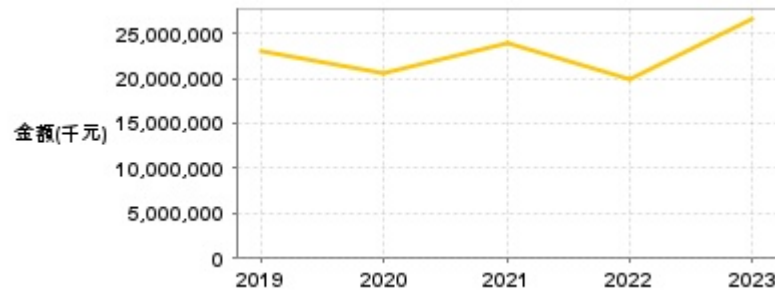
日期	融資張數	融券張數	日期	融資張數	融券張數	日期	融資張數	融券張數
9/6	-3	-4	8/23	-80	-5	8/9	+763	-17
9/5	-38	-1	8/22	-1,405	+6	8/8	-55	-11
9/4	+48	-18	8/21	-34	+16	8/7	+160	+9
9/3	-15	-17	8/20	-137	+3	8/6	-142	-42
9/2	-39	0	8/19	-7	+5	8/5	-2,183	+131
8/30	-26	-4	8/16	-89	+78	8/2	+96	+12
8/29	-38	-2	8/15	+171	-2	8/1	+238	-16
8/28	-47	+6	8/14	-74	+11	7/31	+101	+1
8/27	-14	0	8/13	-30	-8	7/30	+308	+56
8/26	-11	+19	8/12	-170	+9	7/29	+181	+2

公司財務資訊彙整

每股盈餘



繼續營業單位稅前淨利



年度	第一季		半年度		前三季		全年度	
	每股盈餘	繼續營業單位稅前淨利(千元)	每股盈餘	繼續營業單位稅前淨利(千元)	每股盈餘	繼續營業單位稅前淨利(千元)	每股盈餘	繼續營業單位稅前淨利(千元)
2024年	0.40	7,735,330	0.79	15,520,591	-	-	-	-
2023年	0.42	7,535,772	0.70	13,250,054	1.04	19,606,234	1.41	26,512,011
2022年	0.32	5,339,287	0.50	9,240,497	0.82	14,842,362	1.10	19,903,198
2021年	0.41	6,238,438	0.81	12,148,239	1.19	18,578,025	1.54	23,959,439
2020年	0.39	5,592,604	0.77	11,388,079	1.11	16,293,628	1.43	20,529,092
2019年	0.48	6,148,196	0.88	11,878,061	1.36	17,910,905	1.73	23,070,276

月營收



月	營收	月	營收	月	營收	月	營收	月	營收
2024/08	7,721,624,000	2023/08	5,823,891,000	2022/08	4,793,454,000	2021/08	5,084,919,000	2020/08	4,484,920,000
2024/07	7,876,160,000	2023/07	5,597,849,000	2022/07	6,085,993,000	2021/07	5,588,087,000	2020/07	5,076,137,000
2024/06	6,054,391,000	2023/06	5,215,990,000	2022/06	3,178,403,000	2021/06	4,728,191,000	2020/06	4,936,454,000
2024/05	6,870,173,000	2023/05	4,847,725,000	2022/05	4,989,798,000	2021/05	4,560,660,000	2020/05	5,074,401,000
2024/04	5,721,039,000	2023/04	5,443,236,000	2022/04	3,959,417,000	2021/04	5,041,653,000	2020/04	4,962,271,000
2024/03	6,202,869,000	2023/03	5,919,885,000	2022/03	4,682,565,000	2021/03	4,878,733,000	2020/03	4,497,324,000
2024/02	4,599,860,000	2023/02	3,613,646,000	2022/02	3,835,607,000	2021/02	4,152,637,000	2020/02	4,549,640,000
2024/01	6,682,255,000	2023/01	6,272,447,000	2022/01	5,036,576,000	2021/01	4,660,476,000	2020/01	4,921,019,000
2023/12	5,922,452,000	2022/12	5,167,780,000	2021/12	5,240,896,000	2020/12	4,519,884,000	2019/12	4,590,908,000
2023/11	6,440,468,000	2022/11	5,177,501,000	2021/11	5,260,785,000	2020/11	4,903,095,000	2019/11	4,568,694,000
2023/10	6,126,776,000	2022/10	4,416,081,000	2021/10	4,128,641,000	2020/10	4,215,588,000	2019/10	4,599,730,000
2023/09	5,455,815,000	2022/09	3,476,930,000	2021/09	4,548,690,000	2020/09	4,106,126,000	2019/09	4,347,075,000

本益比



日期	本益比	日期	本益比	日期	本益比
9/6	18.09	8/23	18.03	8/9	19.04
9/5	17.96	8/22	18.03	8/8	18.43
9/4	17.93	8/21	19.54	8/7	18.50
9/3	18.19	8/20	19.50	8/6	18.39
9/2	18.49	8/19	19.39	8/5	18.11
8/30	18.55	8/16	19.50	8/2	18.89
8/29	18.39	8/15	19.07	8/1	19.04
8/28	18.32	8/14	19.46	7/31	18.96
8/27	18.36	8/13	19.14	7/30	18.75
8/26	18.36	8/12	19.29	7/29	19.07

重大訊息

(詳細請參考 [MOPS](#) 網站)

主旨	發表時間
▶公告本公司暨子公司113年8月自結盈餘	2024/09/06 16:00:54
▶玉山金控代子公司玉山銀行公告出售不動產	2024/08/28 16:41:23
▶公告本公司提報董事會113年第2季合併財務報告	2024/08/16 16:11:12
▶玉山金控代子公司玉山銀行公告捐贈予玉山志工基金會	2024/08/15 14:45:15
▶玉山金控代子公司玉山銀行補充公告111年07月28日所發布 重大訊息：發行一一三年度第三期無擔保一般順位金融債券，發行金額新臺幣壹拾壹億元整。	2024/08/13 14:41:55

配股配息

股利年度	股東會日期	期別	現金股利(元/股)	盈餘配股(元/股)
112	2024/06/14	112	1.20000	0.20000
111	2023/06/09	111	0.20000	0.40000
110	2022/06/17	110	0.67000	0.67000
109	2021/06/11	109	0.61000	0.61000
108	2020/06/12	108	0.79100	0.79700