

金融保險業

67.7 ▼ 0.3 最高68.2 | 最低
67.0

【+/-/X表示漲/跌/不比價】

公司基本資料

公司名稱	國泰金融控股股份有限公司
公司發言人	陳晏如
公司網址	www.cathayholdings.com
實收資本額	新台幣 162,025,101,280
主要經營業務	投資 管理
上市日期	2001/12/31
產業類別	金融保險業

股價資訊

股價

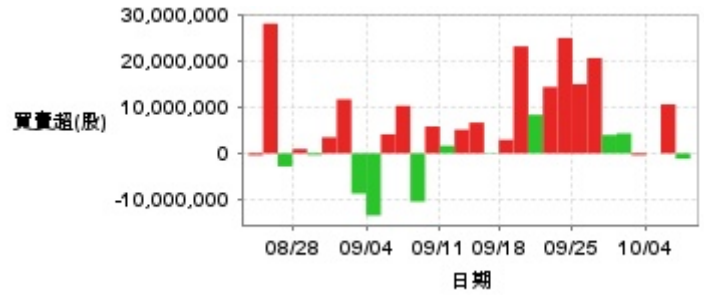


日期	收盤價	成交股數	日期	收盤價	成交股數	日期	收盤價	成交股數
10/8	67.7	26,653,495	9/20	64.7	40,639,674	9/5	62.4	31,284,906
10/7	68.0	30,130,959	9/19	64.8	34,592,090	9/4	61.6	36,678,349
10/4	66.0	25,697,379	9/18	63.2	13,028,934	9/3	63.7	16,497,485
10/1	66.7	18,103,416	9/16	63.1	9,282,691	9/2	64.7	31,916,994
9/30	66.5	30,098,333	9/13	63.2	15,509,463	8/30	63.5	30,201,474
9/27	67.5	38,019,887	9/12	62.9	20,046,125	8/29	63.1	14,180,331
9/26	68.3	45,671,365	9/11	62.5	18,824,720	8/28	63.5	13,341,197
9/25	67.1	32,687,745	9/10	62.6	18,809,590	8/27	63.1	24,250,289
9/24	66.3	43,614,305	9/9	62.5	30,046,060	8/26	63.9	46,267,636
9/23	65.4	21,701,952	9/6	63.5	24,960,690	8/23	61.5	10,746,054

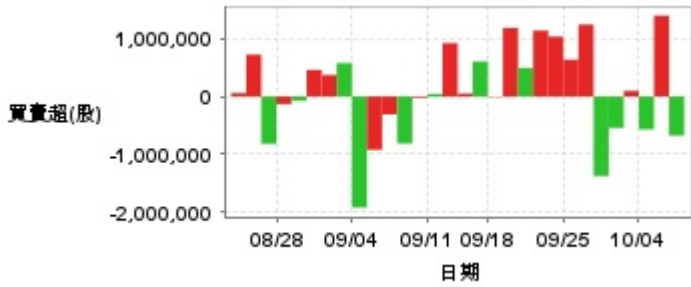
投信買賣超



外資及陸資買賣超



自營商買賣超



日期	投信買(+)/賣(-)超	自營商買(+)/賣(-)超	外資及陸資買(+)/賣(-)超	日期	投信買(+)/賣(-)超	自營商買(+)/賣(-)超	外資及陸資買(+)/賣(-)超
10/8	+790,042	-676,195	-1,181,938	9/12	+614,509	+924,999	+5,113,145
10/7	+1,259,499	+1,400,828	+10,569,879	9/11	+1,976,612	+45,385	+1,637,018
10/4	+393,443	-569,001	-19,226	9/10	-1,505,201	-21,688	+5,799,483
10/1	+1,041,690	+97,000	-421,001	9/9	+2,629,110	-813,758	-10,433,120
9/30	+477,446	-543,000	+4,304,673	9/6	+580,655	-309,326	+10,265,811
9/27	+540,377	-1,376,703	+3,965,332	9/5	+2,332,557	-922,620	+4,107,148
9/26	+105,700	+1,244,923	+20,576,735	9/4	+3,526,039	-1,921,995	-13,437,010
9/25	+252,066	+637,000	+14,951,435	9/3	+1,067,000	+578,582	-8,700,214
9/24	+818,443	+1,036,850	+24,910,240	9/2	+1,657,509	+372,290	+11,661,932
9/23	+493,000	+1,142,000	+14,330,940	8/30	+490,100	+460,000	+3,463,769
9/20	+676,637	+495,889	+8,325,895	8/29	+771,000	-73,999	-389,463
9/19	+282,000	+1,188,010	+23,104,617	8/28	+542,754	-131,005	+924,151
9/18	+434,000	-7,805	+2,916,200	8/27	+92,754	-818,536	-2,829,539
9/16	+1,332,754	+607,300	-107,990	8/26	-303,246	+724,573	+28,016,638
9/13	+807,000	+52,000	+6,637,903	8/23	+502,754	+60,041	-428,510

融資



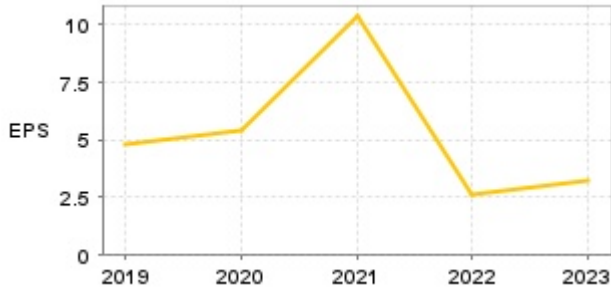
融券



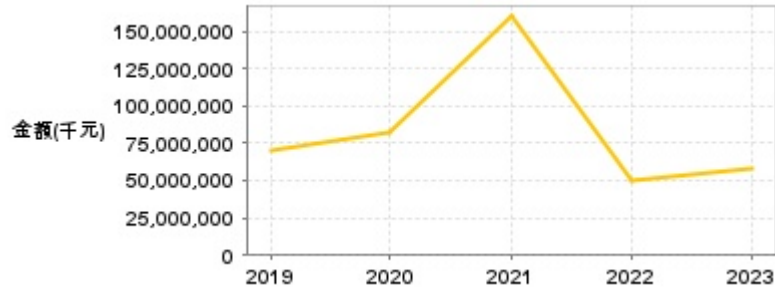
日期	融資張數	融券張數	日期	融資張數	融券張數	日期	融資張數	融券張數
10/8	+260	+22	9/20	-524	+5	9/5	-261	+254
10/7	-361	+68	9/19	+21	+95	9/4	-69	-92
10/4	-663	+4	9/18	-224	-10	9/3	+190	-64
10/1	-67	-4	9/16	+123	-5	9/2	-90	+114
9/30	-1,846	-32	9/13	-237	+3	8/30	-100	+22
9/27	+1,309	-6	9/12	+273	-2	8/29	+91	+51
9/26	-185	+12	9/11	-58	-50	8/28	+228	+17
9/25	+31	-37	9/10	-214	+7	8/27	+387	-32
9/24	+296	+79	9/9	+641	-153	8/26	-41	+166
9/23	-63	+29	9/6	-213	+89	8/23	-202	0

公司財務資訊彙整

每股盈餘

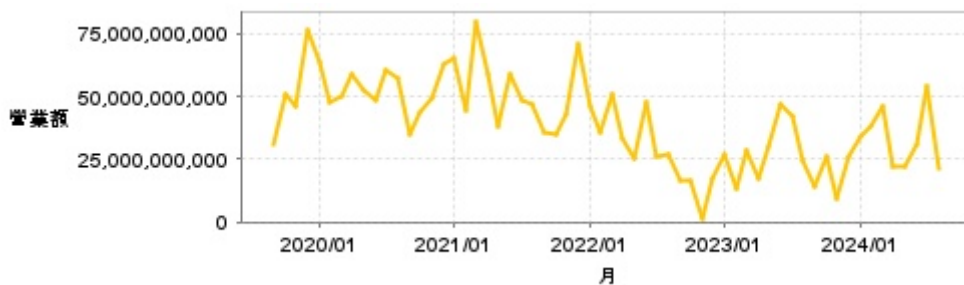


繼續營業單位稅前淨利



年度	第一季		半年度		前三季		全年度	
	每股盈餘	繼續營業單位稅前淨利(千元)	每股盈餘	繼續營業單位稅前淨利(千元)	每股盈餘	繼續營業單位稅前淨利(千元)	每股盈餘	繼續營業單位稅前淨利(千元)
2024年	2.60	43,228,931	4.66	80,709,594	-	-	-	-
2023年	0.48	7,237,424	1.98	38,663,586	3.81	71,002,195	3.24	58,469,289
2022年	2.60	39,808,433	3.45	63,755,657	3.83	70,841,106	2.58	49,947,792
2021年	4.36	63,863,530	6.66	104,188,354	8.98	138,078,189	10.34	159,526,371
2020年	1.77	26,309,612	2.18	37,823,738	4.55	71,288,709	5.41	81,615,781
2019年	1.05	15,527,180	2.45	39,737,141	3.86	61,329,676	4.76	70,557,174

月營收



月	營收	月	營收	月	營收	月	營收	月	營收
2024/08	21,592,841,000	2023/08	24,536,829,000	2022/08	26,891,960,000	2021/08	46,850,550,000	2020/08	56,960,814,000
2024/07	53,958,453,000	2023/07	41,694,789,000	2022/07	25,761,482,000	2021/07	48,488,824,000	2020/07	60,755,428,000
2024/06	30,535,976,000	2023/06	46,817,602,000	2022/06	47,307,519,000	2021/06	59,171,488,000	2020/06	48,078,476,000
2024/05	21,928,025,000	2023/05	29,954,995,000	2022/05	25,336,864,000	2021/05	38,051,539,000	2020/05	52,273,957,000
2024/04	22,276,977,000	2023/04	17,235,352,000	2022/04	32,975,411,000	2021/04	59,118,746,000	2020/04	58,513,130,000
2024/03	46,125,711,000	2023/03	28,317,337,000	2022/03	50,651,195,000	2021/03	79,927,770,000	2020/03	50,232,944,000
2024/02	38,097,768,000	2023/02	13,276,705,000	2022/02	35,603,043,000	2021/02	44,644,264,000	2020/02	47,632,274,000
2024/01	33,956,720,000	2023/01	26,696,044,000	2022/01	45,780,117,000	2021/01	64,805,645,000	2020/01	63,676,813,000
2023/12	26,418,714,000	2022/12	17,233,019,000	2021/12	70,658,650,000	2020/12	63,104,887,000	2019/12	76,541,242,000
2023/11	9,497,074,000	2022/11	1,584,494,000	2021/11	42,959,522,000	2020/11	49,562,368,000	2019/11	45,802,024,000
2023/10	25,906,940,000	2022/10	16,822,289,000	2021/10	34,913,693,000	2020/10	43,501,365,000	2019/10	51,149,121,000
2023/09	14,132,046,000	2022/09	16,126,783,000	2021/09	35,945,071,000	2020/09	35,012,385,000	2019/09	30,702,621,000

本益比



日期	本益比	日期	本益比	日期	本益比
10/8	12.15	9/20	11.62	9/5	11.20
10/7	12.21	9/19	11.63	9/4	11.06
10/4	11.85	9/18	11.35	9/3	11.44
10/1	11.97	9/16	11.33	9/2	11.62
9/30	11.94	9/13	11.35	8/30	11.40
9/27	12.12	9/12	11.29	8/29	11.33
9/26	12.26	9/11	11.22	8/28	11.40
9/25	12.05	9/10	11.24	8/27	11.33
9/24	11.90	9/9	11.22	8/26	11.47
9/23	11.74	9/6	11.40	8/23	12.15

重大訊息

(詳細請參考 [MOPS](#) 網站)

主旨	發表時間
▶代子公司國泰證券公告向國泰人壽保險(股)公司處分使用權資產提前終止租賃契約	2024/10/08 17:01:40
▶代子公司國泰人壽公告取得桃園市不動產	2024/10/01 17:02:06
▶代子公司國泰綜合證券公告向國泰人壽保險(股)公司處分使用權資產提前終止租賃契約	2024/09/30 17:21:37
▶本公司代子公司國泰電業公告董事會決議擬參與國內太陽能投資	2024/09/30 17:02:20
▶公告本公司受邀參加瑞銀證券舉辦之投資論壇	2024/09/25 17:07:33

配股配息

股利年度	股東會日期	期別	現金股利(元/股)	盈餘配股(元/股)
112	2024/06/14	112	2.00000	0.00000
111	2023/06/09	111	0.00000	0.00000
110	2022/06/17	110	3.50000	0.00000
109	2021/06/11	109	2.50000	0.00000
108	2020/06/12	108	2.00000	0.00000