

金融保險業

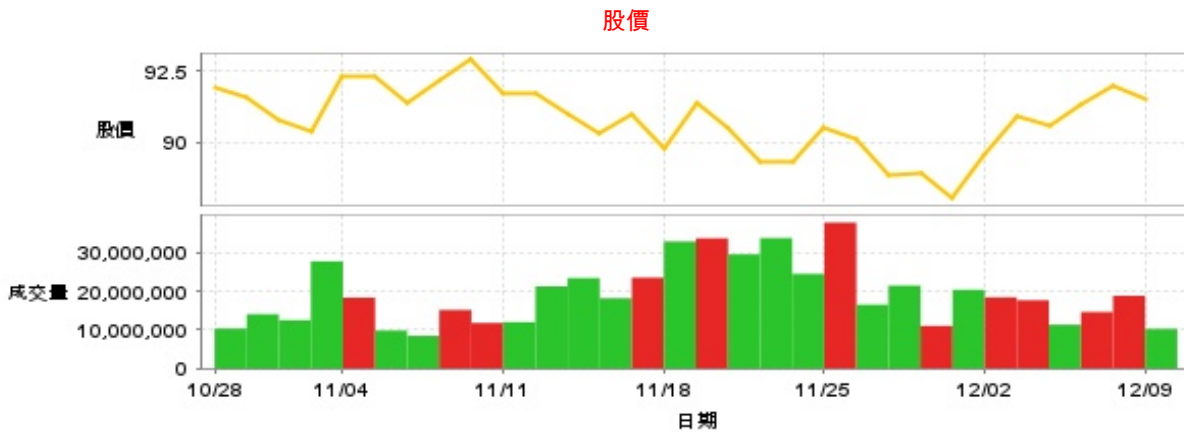
91.5 ▼ 0.5 最高92.1 | 最低
91.3

【+/-/X表示漲/跌/不比價】

公司基本資料

公司名稱	富邦金融控股股份有限公司
公司發言人	韓蔚廷
公司網址	www.fubon.com
實收資本額	新台幣 152,657,119,050
主要經營業務	金融控股公司業
上市日期	2001/12/19
產業類別	金融保險業

股價資訊

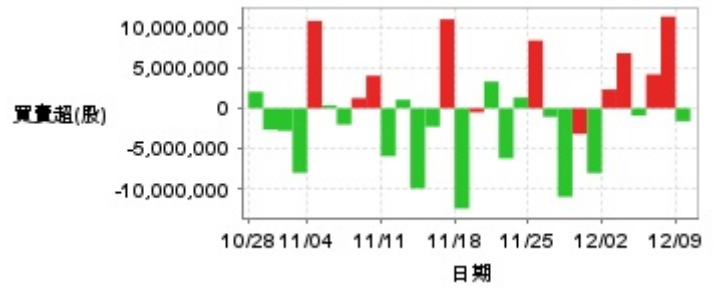


日期	收盤價	成交股數	日期	收盤價	成交股數	日期	收盤價	成交股數
12/9	91.5	10,252,385	11/25	90.5	37,770,846	11/11	91.7	12,007,965
12/6	92.0	18,827,251	11/22	89.3	24,493,343	11/8	92.9	11,778,955
12/5	91.3	14,616,200	11/21	89.3	33,767,828	11/7	92.2	15,152,960
12/4	90.6	11,329,231	11/20	90.5	29,547,355	11/6	91.4	8,445,751
12/3	90.9	17,649,514	11/19	91.4	33,708,074	11/5	92.3	9,814,873
12/2	89.6	18,413,473	11/18	89.8	32,877,991	11/4	92.3	18,335,221
11/29	88.0	20,368,101	11/15	91.0	23,518,136	11/1	90.4	27,735,986
11/28	88.9	11,029,024	11/14	90.3	18,182,110	10/30	90.8	12,511,168
11/27	88.8	21,470,584	11/13	91.0	23,399,607	10/29	91.6	14,054,792
11/26	90.1	16,514,946	11/12	91.7	21,255,659	10/28	91.9	10,332,129

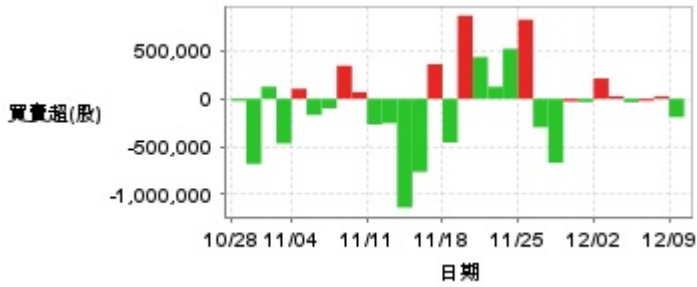
投信買賣超



外資及陸資買賣超

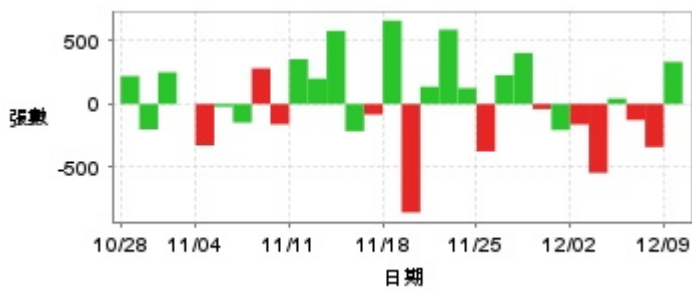


自營商買賣超

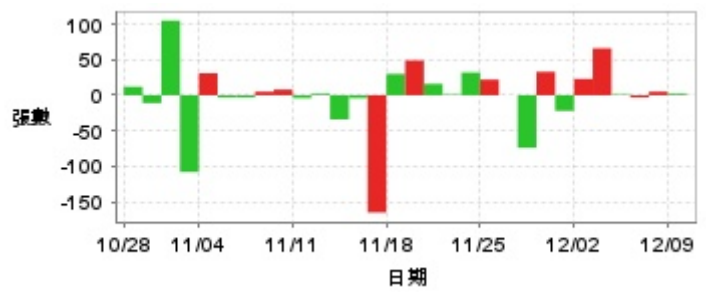


日期	投信買(+)/賣(-)超	自營商買(+)/賣(-)超	外資及陸資買(+)/賣(-)超	日期	投信買(+)/賣(-)超	自營商買(+)/賣(-)超	外資及陸資買(+)/賣(-)超
12/9	-5,000	-191,214	-1,597,806	11/18	+294,524	-456,407	-12,466,876
12/6	+10,040	+24,609	+11,401,059	11/15	-6,397,446	+362,757	+11,068,378
12/5	-27,056	-22,173	+4,221,157	11/14	+385,139	-765,039	-2,291,182
12/4	+66,160	-34,300	-920,116	11/13	+2,008,618	-1,138,828	-9,974,201
12/3	+504,000	+26,714	+6,858,311	11/12	+1,645,152	-255,201	+1,066,948
12/2	+3,238,000	+214,000	+2,343,779	11/11	+719,573	-268,083	-5,963,941
11/29	+412,756	-32,602	-8,049,446	11/8	+353,143	+69,999	+4,051,120
11/28	+710,289	-27,122	-3,193,049	11/7	-1,852,072	+346,997	+1,268,169
11/27	+512,080	-671,039	-11,008,322	11/6	+393,972	-99,521	-2,021,516
11/26	-886,876	-297,741	-1,060,349	11/5	+440,588	-168,998	+347,100
11/25	-2,666,311	+829,604	+8,428,313	11/4	+1,194,638	+105,570	+10,868,026
11/22	+317,837	+523,840	+1,326,762	11/1	+1,264,635	-466,950	-8,023,797
11/21	-1,680,215	+126,006	-6,230,000	10/30	+557,484	+126,411	-2,796,191
11/20	-1,250,462	+437,764	+3,316,557	10/29	+1,607,716	-681,584	-2,660,375
11/19	+1,976,353	+871,840	-495,726	10/28	+59,609	-23,000	+2,042,069

融資



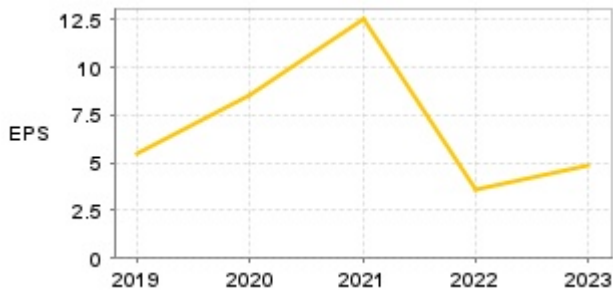
融券



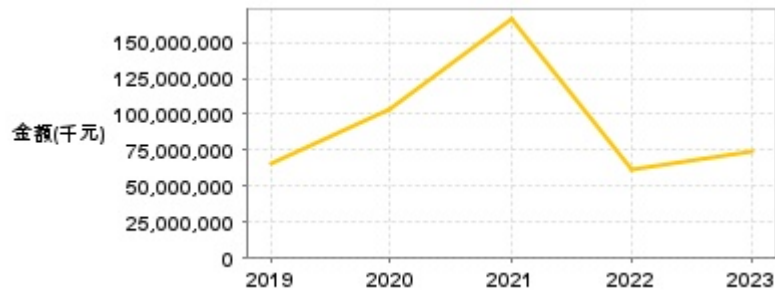
日期	融資張數	融券張數	日期	融資張數	融券張數	日期	融資張數	融券張數
12/9	+333	+2	11/25	-375	+22	11/11	+355	-4
12/6	-341	+5	11/22	+126	+32	11/8	-161	+8
12/5	-127	-3	11/21	+588	+1	11/7	+282	+5
12/4	+43	+1	11/20	+137	+16	11/6	-147	-3
12/3	-545	+66	11/19	-859	+49	11/5	-21	-3
12/2	-162	+23	11/18	+660	+30	11/4	-328	+31
11/29	-206	-22	11/15	-83	-165	11/1	0	-108
11/28	-40	+33	11/14	-215	-4	10/30	+251	+105
11/27	+403	-74	11/13	+579	-34	10/29	-201	-11
11/26	+228	0	11/12	+201	+2	10/28	+221	+12

公司財務資訊彙整

每股盈餘

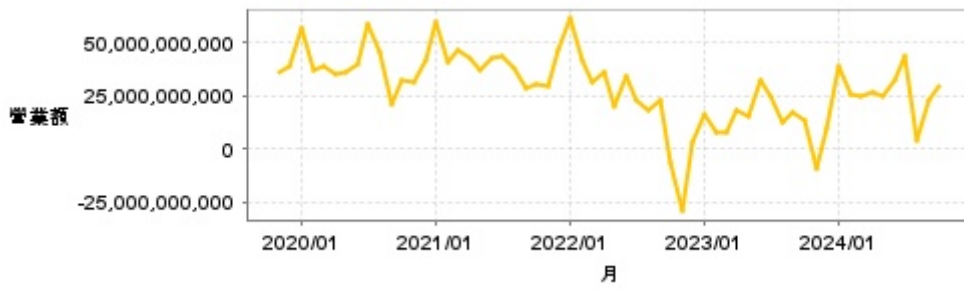


繼續營業單位稅前淨利



年度	第一季		半年度		前三季		全年度	
	每股盈餘	繼續營業單位稅前淨利(千元)	每股盈餘	繼續營業單位稅前淨利(千元)	每股盈餘	繼續營業單位稅前淨利(千元)	每股盈餘	繼續營業單位稅前淨利(千元)
2024年	2.34	34,999,351	5.97	89,561,101	8.61	136,678,633	-	-
2023年	1.13	14,023,883	3.18	46,389,635	4.94	78,740,856	4.80	74,443,839
2022年	3.94	57,557,418	5.62	87,230,927	6.51	104,808,711	3.54	60,945,652
2021年	4.94	58,819,927	8.28	102,449,797	11.32	149,110,387	12.49	165,589,399
2020年	2.24	25,820,334	3.36	45,339,449	6.38	78,238,057	8.54	103,127,912
2019年	1.22	15,334,573	2.70	32,607,789	4.99	63,263,147	5.46	65,468,415

月營收



月	營收	月	營收	月	營收	月	營收	月	營收
2024/10	29,675,707,000	2023/10	13,798,462,000	2022/10	-5,859,934,000	2021/10	30,385,995,000	2020/10	32,350,037,000
2024/09	22,774,883,000	2023/09	17,370,014,000	2022/09	23,259,981,000	2021/09	28,305,915,000	2020/09	21,210,963,000
2024/08	3,720,176,000	2023/08	12,971,124,000	2022/08	17,931,604,000	2021/08	38,050,360,000	2020/08	45,244,993,000
2024/07	43,441,514,000	2023/07	24,988,120,000	2022/07	23,387,403,000	2021/07	43,523,445,000	2020/07	58,897,045,000
2024/06	32,759,459,000	2023/06	32,068,410,000	2022/06	34,364,040,000	2021/06	42,727,373,000	2020/06	39,801,352,000
2024/05	25,041,290,000	2023/05	15,602,157,000	2022/05	20,587,296,000	2021/05	36,832,681,000	2020/05	36,536,192,000
2024/04	27,023,249,000	2023/04	18,666,086,000	2022/04	36,107,764,000	2021/04	43,051,005,000	2020/04	35,073,779,000
2024/03	24,933,453,000	2023/03	8,281,703,000	2022/03	31,480,552,000	2021/03	46,302,927,000	2020/03	38,858,403,000
2024/02	25,630,656,000	2023/02	7,432,346,000	2022/02	42,047,301,000	2021/02	40,519,155,000	2020/02	36,950,131,000
2024/01	38,587,014,000	2023/01	16,144,741,000	2022/01	61,439,359,000	2021/01	59,857,994,000	2020/01	57,452,927,000
2023/12	9,501,536,000	2022/12	3,343,545,000	2021/12	46,705,053,000	2020/12	42,131,842,000	2019/12	39,045,857,000
2023/11	-8,994,147,000	2022/11	-28,846,346,000	2021/11	29,907,638,000	2020/11	31,893,907,000	2019/11	36,398,049,000

本益比



日期	本益比	日期	本益比	日期	本益比
12/9	11.69	11/25	12.68	11/11	12.84
12/6	11.75	11/22	12.51	11/8	13.01
12/5	11.66	11/21	12.51	11/7	12.91
12/4	11.57	11/20	12.68	11/6	12.80
12/3	11.61	11/19	12.80	11/5	12.93
12/2	11.44	11/18	12.58	11/4	12.93
11/29	11.24	11/15	12.75	11/1	12.66
11/28	11.35	11/14	12.65	10/30	12.72
11/27	12.44	11/13	12.75	10/29	12.83
11/26	12.62	11/12	12.84	10/28	12.87

重大訊息

(詳細請參考 [MOPS](#) 網站)

主旨	發表時間
▶ 富邦金控代富邦財產保險有限公司公告2024年第一次臨時 股東會重要決議事項	2024/12/03 18:07:50
▶ 富邦金控代北富銀創業投資股份有限公司公告處分深圳騰富博投資有限公司股權案	2024/12/03 18:09:23
▶ 富邦金控代富邦財產保險有限公司公告股東會通過處分深圳騰富博投資公司股權案	2024/12/03 18:10:30
▶ 公告本公司參加JPMorgan Greater China Financial Tour	2024/11/29 18:03:58
▶ 富邦金控代北富銀創業投資股份有限公司公告取得台北富邦商業銀行股份有限公司使用權資產	2024/11/29 18:03:20

配股配息

股利年度	股東會日期	期別	現金股利(元/股)	盈餘配股(元/股)
112	2024/06/14	112	2.50000	0.00000
111	2023/06/09	111	1.50000	0.00000
110	2022/06/17	110	3.50000	0.00000
109	2021/06/11	109	3.00000	0.00000
108	2020/06/12	108	2.00000	0.00000