

金融保險業

7.28 ▲ 0.11 最高7.4 | 最低 7.24 【+/-/X表示漲/跌/不比價】

## 公司基本資料

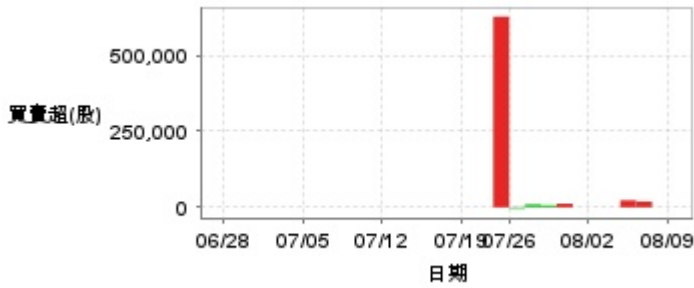
公司名稱	三商美邦人壽保險股份有限公司
公司發言人	林碧華
公司網址	www.mli.com.tw
實收資本額	新台幣 50,995,010,440
主要經營業務	經營人身保險業務
上市日期	2012/12/18
產業類別	金融保險業

## 股價資訊

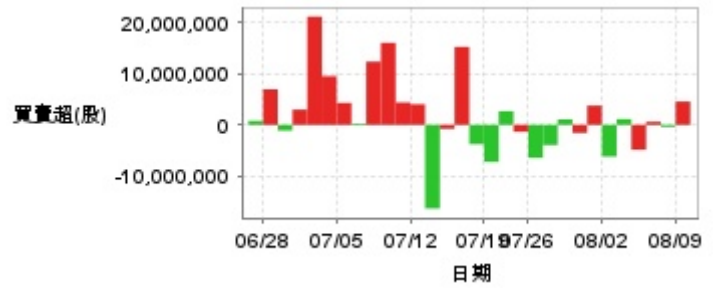


日期	收盤價	成交股數	日期	收盤價	成交股數	日期	收盤價	成交股數
8/9	7.28	16,064,092	7/26	7.82	27,210,360	7/10	8.1	91,373,914
8/8	7.17	12,068,890	7/23	8.0	22,020,419	7/9	7.62	41,164,574
8/7	7.22	19,299,281	7/22	7.86	45,956,214	7/8	7.49	18,017,090
8/6	6.99	26,951,437	7/19	8.06	45,385,701	7/5	7.6	21,047,822
8/5	6.96	43,543,494	7/18	8.35	34,934,887	7/4	7.56	50,965,771
8/2	7.61	18,709,210	7/17	8.35	51,821,387	7/3	7.5	37,102,973
8/1	7.82	16,162,381	7/16	8.28	53,934,240	7/2	7.34	14,236,592
7/31	7.7	13,574,161	7/15	8.22	68,858,941	7/1	7.27	9,824,027
7/30	7.69	21,596,564	7/12	8.55	157,234,273	6/28	7.34	18,392,497
7/29	7.73	26,014,653	7/11	8.3	94,968,816	6/27	7.15	10,382,565

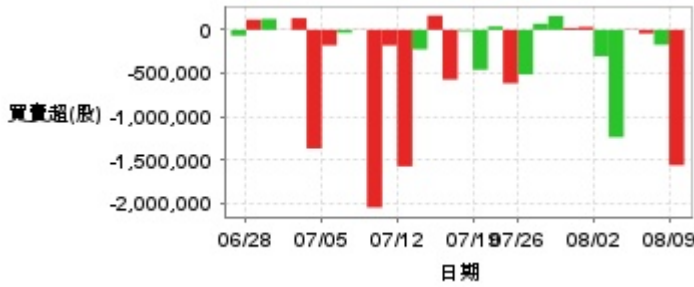
投信買賣超



外資及陸資買賣超

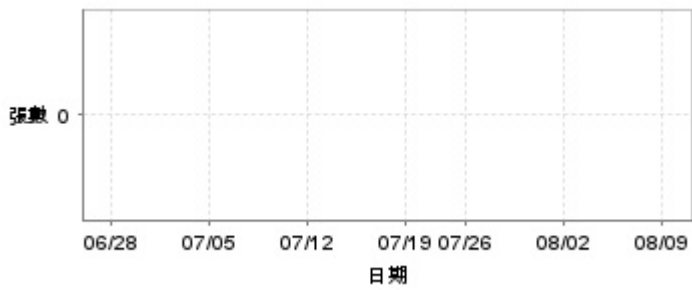


自營商買賣超

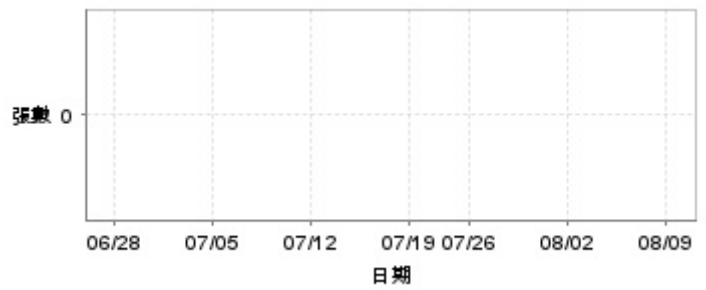


日期	投信買(+)/賣(-)超	自營商買(+)/賣(-)超	外資及陸資買(+)/賣(-)超	日期	投信買(+)/賣(-)超	自營商買(+)/賣(-)超	外資及陸資買(+)/賣(-)超
8/9	0	-1,562,370	+4,573,403	7/17	0	-573,698	+15,286,000
8/8	0	-173,000	-391,000	7/16	0	+163,954	-776,373
8/7	+19,000	-42,000	+605,000	7/15	0	-224,672	-16,389,996
8/6	+23,000	+5,000	-4,879,000	7/12	0	-1,574,753	+4,051,000
8/5	0	-1,239,000	+1,139,000	7/11	0	-180,072	+4,399,000
8/2	0	-305,000	-6,206,000	7/10	0	-2,050,060	+16,080,119
8/1	0	+33,000	+3,773,000	7/9	0	-2,734	+12,395,000
7/31	+12,000	+20,902	-1,578,000	7/8	0	-33,273	+245,000
7/30	+7,000	+159,147	+1,086,000	7/5	0	-179,490	+4,313,000
7/29	+10,000	+69,829	-3,946,000	7/4	0	-1,368,290	+9,549,000
7/26	-4,000	-515,130	-6,453,000	7/3	0	+134,345	+21,214,000
7/23	+628,000	-617,118	-1,355,000	7/2	0	-1,849	+2,992,000
7/22	0	+38,677	+2,690,000	7/1	0	+125,561	-1,116,000
7/19	0	-460,788	-7,256,000	6/28	0	+117,164	+6,972,000
7/18	0	-14,000	-3,787,000	6/27	0	-66,788	+797,000

融資



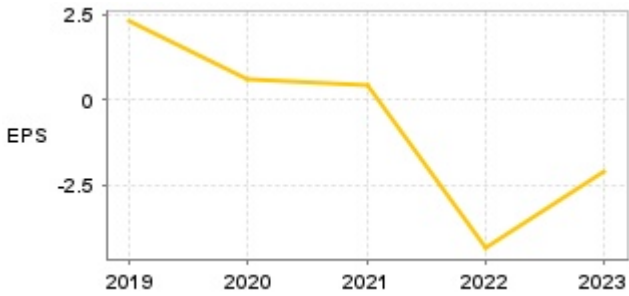
融券



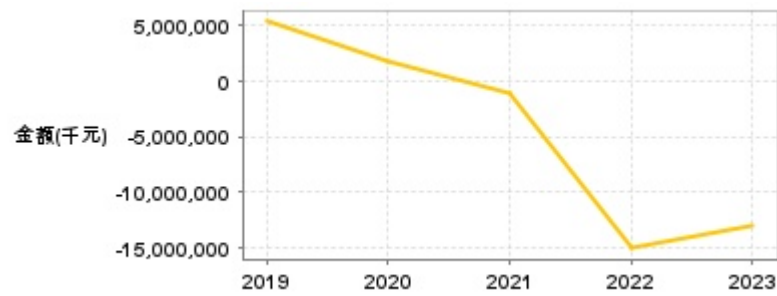
日期	融資張數	融券張數	日期	融資張數	融券張數	日期	融資張數	融券張數
8/9	0	0	7/26	0	0	7/10	0	0
8/8	0	0	7/23	0	0	7/9	0	0
8/7	0	0	7/22	0	0	7/8	0	0
8/6	0	0	7/19	0	0	7/5	0	0
8/5	0	0	7/18	0	0	7/4	0	0
8/2	0	0	7/17	0	0	7/3	0	0
8/1	0	0	7/16	0	0	7/2	0	0
7/31	0	0	7/15	0	0	7/1	0	0
7/30	0	0	7/12	0	0	6/28	0	0
7/29	0	0	7/11	0	0	6/27	0	0

公司財務資訊彙整

每股盈餘

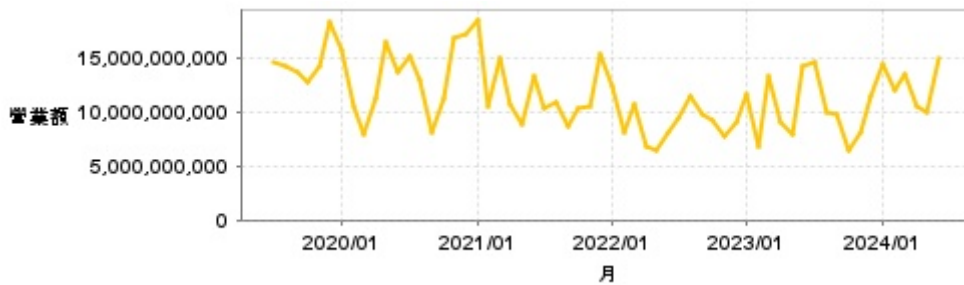


繼續營業單位稅前淨利



年度	第一季		半年度		前三季		全年度	
	每股盈餘	繼續營業單位稅前淨利(千元)	每股盈餘	繼續營業單位稅前淨利(千元)	每股盈餘	繼續營業單位稅前淨利(千元)	每股盈餘	繼續營業單位稅前淨利(千元)
2024年	0.60	2,760,489	-	-	-	-	-	-
2023年	-0.70	-4,025,183	-1.06	-6,537,782	-0.46	-3,546,925	-2.11	-12,935,985
2022年	-1.22	-3,053,020	-2.31	-5,320,008	-1.90	-5,334,438	-4.34	-15,057,676
2021年	0.65	2,242,819	1.10	884,085	0.76	-226,246	0.42	-1,045,837
2020年	0.27	771,141	0.61	1,753,554	0.15	502,565	0.61	1,740,311
2019年	0.01	-111,385	0.72	1,505,722	1.47	3,830,812	2.29	5,399,993

### 月營收



月	營收	月	營收	月	營收	月	營收	月	營收
2024/06	14,989,489,000	2023/06	14,186,747,000	2022/06	8,121,437,000	2021/06	13,236,483,000	2020/06	13,677,987,000
2024/05	9,904,979,000	2023/05	7,967,471,000	2022/05	6,540,034,000	2021/05	8,786,518,000	2020/05	16,390,960,000
2024/04	10,475,987,000	2023/04	9,016,946,000	2022/04	6,887,368,000	2021/04	10,681,651,000	2020/04	11,265,215,000
2024/03	13,598,484,000	2023/03	13,281,698,000	2022/03	10,742,537,000	2021/03	15,064,633,000	2020/03	7,937,954,000
2024/02	12,100,724,000	2023/02	6,746,745,000	2022/02	8,105,349,000	2021/02	10,531,175,000	2020/02	10,559,363,000
2024/01	14,440,074,000	2023/01	11,638,407,000	2022/01	12,380,701,000	2021/01	18,615,141,000	2020/01	15,805,989,000
2023/12	11,548,000,000	2022/12	9,139,491,000	2021/12	15,432,697,000	2020/12	17,237,065,000	2019/12	18,368,150,000
2023/11	8,169,564,000	2022/11	7,767,209,000	2021/11	10,451,846,000	2020/11	16,822,052,000	2019/11	14,224,940,000
2023/10	6,431,665,000	2022/10	9,327,009,000	2021/10	10,320,164,000	2020/10	11,248,622,000	2019/10	12,833,176,000
2023/09	9,704,224,000	2022/09	9,755,084,000	2021/09	8,635,705,000	2020/09	8,190,481,000	2019/09	13,707,370,000
2023/08	9,991,845,000	2022/08	11,384,601,000	2021/08	10,964,325,000	2020/08	12,875,273,000	2019/08	14,239,304,000
2023/07	14,587,040,000	2022/07	9,493,797,000	2021/07	10,412,727,000	2020/07	15,218,302,000	2019/07	14,559,118,000

### 本益比



日期	本益比	日期	本益比	日期	本益比
8/9	0.00	7/26	0.00	7/10	0.00
8/8	0.00	7/23	0.00	7/9	0.00
8/7	0.00	7/22	0.00	7/8	0.00
8/6	0.00	7/19	0.00	7/5	0.00
8/5	0.00	7/18	0.00	7/4	0.00
8/2	0.00	7/17	0.00	7/3	0.00
8/1	0.00	7/16	0.00	7/2	0.00
7/31	0.00	7/15	0.00	7/1	0.00
7/30	0.00	7/12	0.00	6/28	0.00
7/29	0.00	7/11	0.00	6/27	0.00

## 重大訊息

(詳細請參考 [MOPS 網站](#))

主旨	發表時間
▶變更本公司113年度現金增資股款繳納期間等相關事宜	2024/08/06 18:35:04
▶公告本公司113年第二季財務報告董事會召開日期	2024/08/02 17:11:39
▶公告本公司113年現金增資發行新股相關事宜(補充公告)	2024/07/23 15:32:05
▶本公司現金增資認股基準日相關事宜	2024/07/15 14:43:35
▶本公司現金增資認股基準日相關事宜	2024/07/15 14:43:35

## 配股配息

股利年度	股東會日期	期別	現金股利(元/股)	盈餘配股(元/股)
112	2024/06/14	112	0.00000	0.00000
111	2023/06/15	111	0.00000	0.00000
110	2022/06/17	110	0.00000	0.00000
109	2021/06/18	109	0.00000	0.00000
108	2020/06/19	108	0.00000	0.00000