

金融保險業

29.45 ▲ 0.05 最高29.5 | 最低
28.7

【+/-/X表示漲/跌/不比價】

公司基本資料

公司名稱	統一綜合證券股份有限公司
公司發言人	安芝立
公司網址	https://www.pscnet.com.tw/
實收資本額	新台幣 14,558,313,430
主要經營業務	承銷有價證券 自行買賣有價證券 受託買賣有價證券 股務代理 有價證券融資融券業務 期貨業務輔助 期貨自營 其它經證期會核准之有關證券業務
上市日期	2002/09/16
產業類別	金融保險業

股價資訊

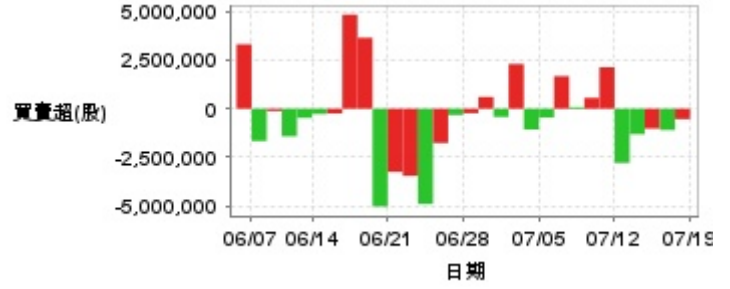


日期	收盤價	成交股數	日期	收盤價	成交股數	日期	收盤價	成交股數
7/18	29.45	9,891,945	7/4	30.05	3,458,644	6/20	29.4	10,897,912
7/17	29.4	3,773,174	7/3	30.2	7,272,344	6/19	29.6	17,640,683
7/16	29.6	3,578,400	7/2	29.5	2,649,506	6/18	28.5	10,143,568
7/15	29.15	4,076,326	7/1	29.6	3,196,315	6/17	27.6	2,301,573
7/12	29.55	5,183,736	6/28	29.45	4,046,061	6/14	27.3	3,274,091
7/11	30.2	7,687,008	6/27	29.15	3,417,277	6/13	27.65	3,971,951
7/10	30.05	3,472,513	6/26	29.65	4,630,197	6/12	27.65	3,053,467
7/9	29.95	4,445,014	6/25	29.55	9,608,214	6/11	27.9	4,649,805
7/8	30.2	6,826,029	6/24	30.4	13,165,690	6/7	27.8	6,853,102
7/5	29.7	1,667,927	6/21	29.95	13,756,849	6/6	28.45	8,726,238

投信買賣超



外資及陸資買賣超



自營商買賣超

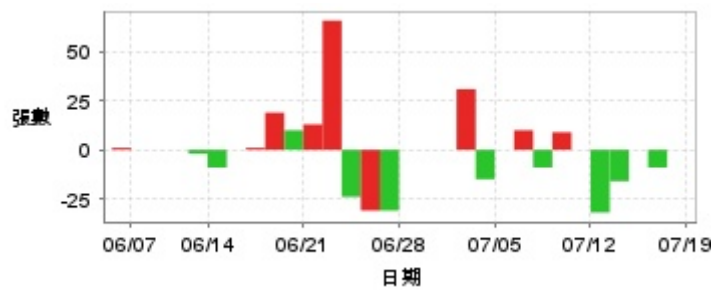


日期	投信買(+)/賣(-)超	自營商買(+)/賣(-)超	外資及陸資買(+)/賣(-)超	日期	投信買(+)/賣(-)超	自營商買(+)/賣(-)超	外資及陸資買(+)/賣(-)超
7/18	+938,778	0	-533,836	6/27	+526,000	0	-323,000
7/17	+692,848	0	-1,096,000	6/26	+2,149,000	0	-1,758,000
7/16	+1,511,621	0	-1,019,000	6/25	+3,818,000	0	-4,888,000
7/15	+443,000	0	-1,308,000	6/24	+7,975,000	0	-3,445,000
7/12	+55,000	0	-2,781,000	6/21	+6,230,000	0	-3,240,173
7/11	+685,000	0	+2,127,000	6/20	+5,139,000	0	-5,017,000
7/10	+137,000	0	+556,000	6/19	+5,857,000	0	+3,639,500
7/9	+620,000	0	+83,000	6/18	+1,850,000	0	+4,826,000
7/8	+463,000	0	+1,672,000	6/17	+1,006,000	0	-244,000
7/5	+57,847	0	-457,000	6/14	-25,000	0	-272,000
7/4	+607,849	0	-1,068,000	6/13	0	0	-471,000
7/3	+2,231,195	0	+2,295,000	6/12	0	0	-1,417,000
7/2	+936,000	0	-420,000	6/11	+1,022,000	0	-116,000
7/1	+1,031,000	0	+606,000	6/7	+1,021,000	0	-1,656,012
6/28	+844,000	0	-228,491	6/6	+1,200,000	0	+3,305,000

融資



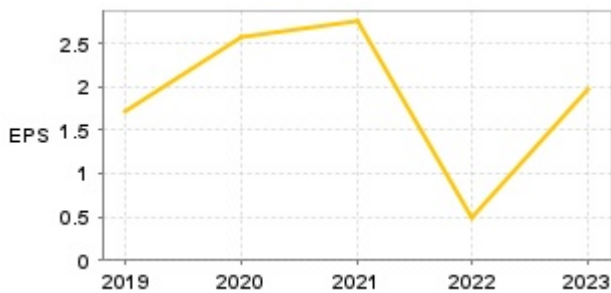
融券



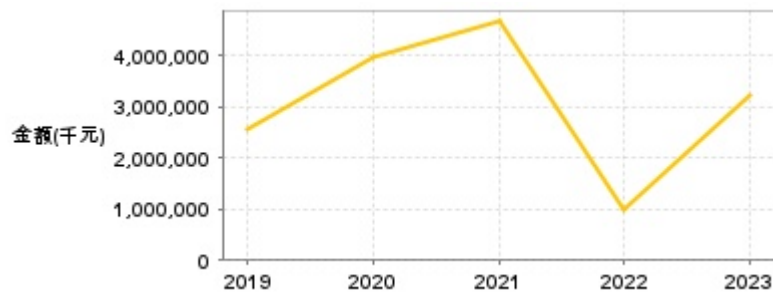
日期	融資張數	融券張數	日期	融資張數	融券張數	日期	融資張數	融券張數
7/18	-88	0	7/4	-22	-15	6/20	-64	+10
7/17	+16	-9	7/3	+537	+31	6/19	+138	+19
7/16	+21	0	7/2	+11	0	6/18	+277	+1
7/15	+5	-16	7/1	-44	0	6/17	+3	0
7/12	-256	-32	6/28	-252	0	6/14	+33	-9
7/11	-329	0	6/27	-85	-31	6/13	+3	-2
7/10	-82	+9	6/26	-152	-31	6/12	+11	0
7/9	+198	-9	6/25	+28	-24	6/11	-184	0
7/8	-377	+10	6/24	-40	+66	6/7	-353	0
7/5	-304	0	6/21	+168	+13	6/6	-620	+1

公司財務資訊彙整

每股盈餘

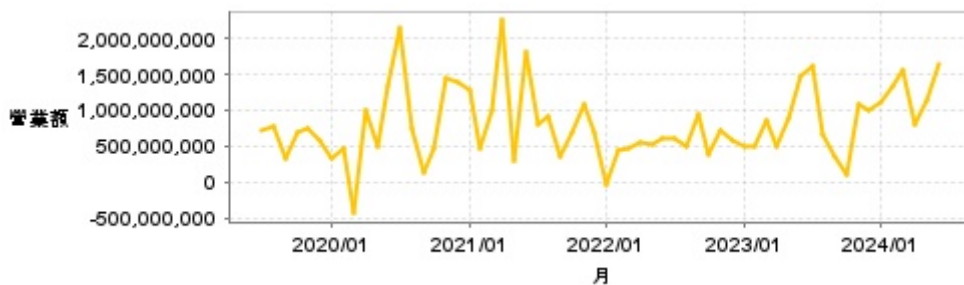


繼續營業單位稅前淨利



年度	第一季		半年度		前三季		全年度	
	每股盈餘	繼續營業單位稅前淨利(千元)	每股盈餘	繼續營業單位稅前淨利(千元)	每股盈餘	繼續營業單位稅前淨利(千元)	每股盈餘	繼續營業單位稅前淨利(千元)
2024年	1.19	1,844,196	-	-	-	-	-	-
2023年	0.31	572,598	1.12	1,813,275	1.68	2,676,382	1.98	3,214,495
2022年	-0.39	-499,297	-0.11	-39,589	0.35	723,906	0.50	973,701
2021年	0.68	1,121,763	2.17	3,425,099	2.32	3,865,892	2.75	4,669,435
2020年	-0.67	-931,269	0.45	717,676	1.36	2,156,511	2.58	3,982,822
2019年	0.67	966,087	0.81	1,174,896	1.22	1,842,008	1.72	2,557,808

月營收



月	營收	月	營收	月	營收	月	營收	月	營收
2024/06	1,650,799,000	2023/06	1,466,896,000	2022/06	600,209,000	2021/06	1,807,471,000	2020/06	1,339,066,000
2024/05	1,140,097,000	2023/05	891,911,000	2022/05	532,950,000	2021/05	309,920,000	2020/05	490,644,000
2024/04	809,637,000	2023/04	504,729,000	2022/04	543,329,000	2021/04	2,244,945,000	2020/04	990,962,000
2024/03	1,560,391,000	2023/03	863,642,000	2022/03	458,954,000	2021/03	989,561,000	2020/03	-417,846,000
2024/02	1,326,513,000	2023/02	503,903,000	2022/02	438,898,000	2021/02	463,788,000	2020/02	481,468,000
2024/01	1,111,257,000	2023/01	498,861,000	2022/01	-18,655,000	2021/01	1,270,463,000	2020/01	340,723,000
2023/12	994,148,000	2022/12	570,959,000	2021/12	693,146,000	2020/12	1,394,446,000	2019/12	574,007,000
2023/11	1,077,644,000	2022/11	710,376,000	2021/11	1,086,926,000	2020/11	1,446,577,000	2019/11	752,823,000
2023/10	120,047,000	2022/10	396,305,000	2021/10	680,789,000	2020/10	480,134,000	2019/10	692,981,000
2023/09	347,601,000	2022/09	954,956,000	2021/09	369,292,000	2020/09	147,954,000	2019/09	337,831,000
2023/08	665,345,000	2022/08	485,770,000	2021/08	904,970,000	2020/08	735,432,000	2019/08	783,808,000
2023/07	1,607,856,000	2022/07	597,285,000	2021/07	800,347,000	2020/07	2,151,710,000	2019/07	710,234,000

本益比



日期	本益比	日期	本益比	日期	本益比
7/18	10.33	7/4	10.54	6/20	10.32
7/17	10.32	7/3	10.60	6/19	10.39
7/16	10.39	7/2	10.35	6/18	10.00
7/15	10.23	7/1	10.39	6/17	9.68
7/12	10.37	6/28	10.33	6/14	9.58
7/11	10.60	6/27	10.23	6/13	9.70
7/10	10.54	6/26	10.40	6/12	9.70
7/9	10.51	6/25	10.37	6/11	9.79
7/8	10.60	6/24	10.67	6/7	9.75
7/5	10.42	6/21	10.51	6/6	9.98

重大訊息

(詳細請參考 [MOPS](#) 網站)

主旨	發表時間
▶公告本公司董事會選任董事長	2024/07/05 16:16:55
▶公告本公司審計委員會新任委員名單	2024/07/05 16:17:57
▶公告本公司薪資報酬委員會新任委員名單	2024/07/05 16:19:07
▶公告本公司風險管理委員會新任委員名單	2024/07/05 16:20:20
▶公告本公司永續暨策略發展委員會新任委員名單	2024/07/05 16:22:11

配股配息

股利年度	股東會日期	期別	現金股利(元/股)	盈餘配股(元/股)
112	2024/06/27	112	1.32000	0.00000
111	2023/05/31	111	0.39000	0.00000
110	2022/06/23	110	1.89000	0.00000
109	2021/06/17	109	1.50000	0.40000
108	2020/06/19	108	1.00000	0.20000