

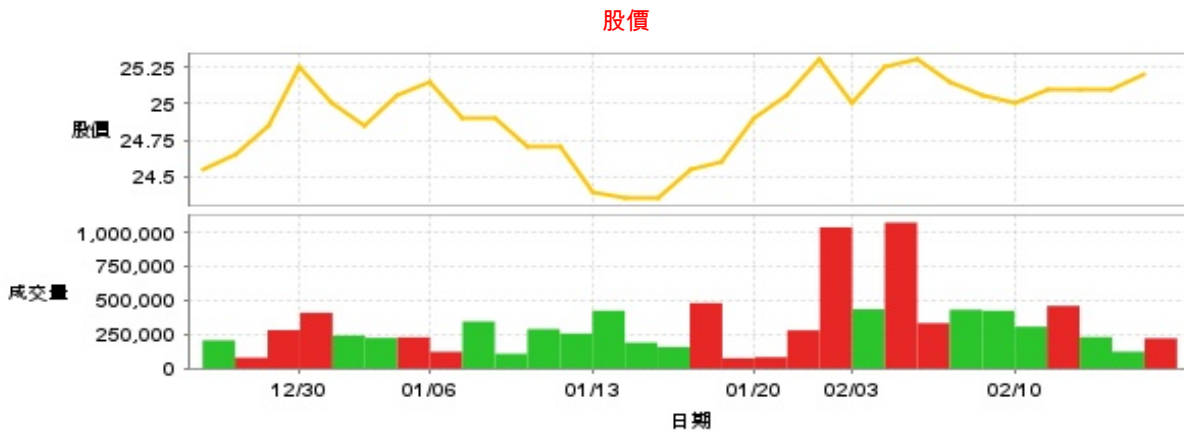
金融保險業

25.2 ▲ 0.1 最高25.2 | 最低 24.95 【+/-/X表示漲/跌/不比價】

## 公司基本資料

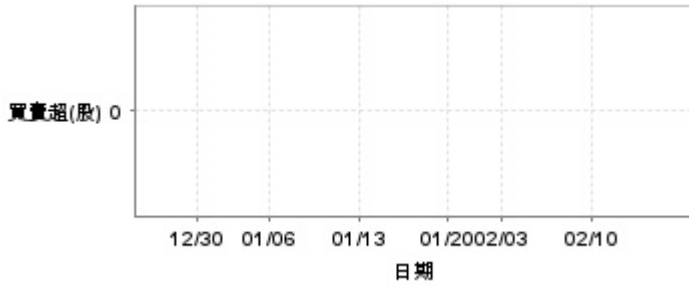
公司名稱	第一產物保險股份有限公司
公司發言人	吳東穎
公司網址	http://www.firstins.com.tw
實收資本額	新台幣 3,011,637,840
主要經營業務	財產保險
上市日期	2000/11/28
產業類別	金融保險業

## 股價資訊

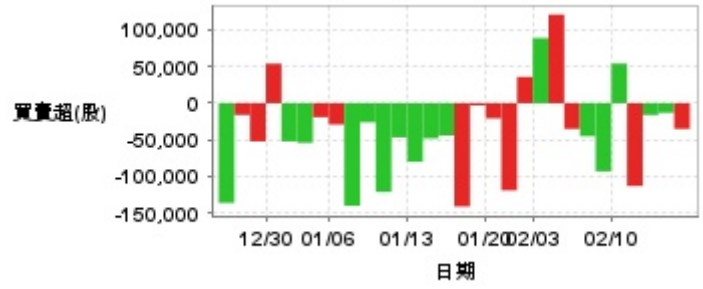


日期	收盤價	成交股數	日期	收盤價	成交股數	日期	收盤價	成交股數
2/14	25.2	221,187	1/22	25.3	1,036,306	1/8	24.9	107,689
2/13	25.1	123,278	1/21	25.05	279,762	1/7	24.9	344,687
2/12	25.1	230,392	1/20	24.9	82,853	1/6	25.15	122,413
2/11	25.1	459,721	1/17	24.6	75,285	1/3	25.05	228,545
2/10	25.0	307,183	1/16	24.55	480,336	1/2	24.85	224,075
2/7	25.05	423,703	1/15	24.35	157,557	12/31	25.0	242,039
2/6	25.15	431,315	1/14	24.35	189,606	12/30	25.25	409,020
2/5	25.3	332,817	1/13	24.4	424,143	12/27	24.85	281,463
2/4	25.25	1,070,899	1/10	24.7	256,582	12/26	24.65	79,294
2/3	25.0	434,773	1/9	24.7	289,230	12/25	24.55	206,642

投信買賣超



外資及陸資買賣超

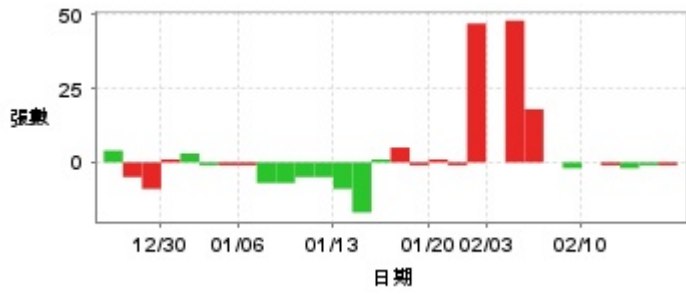


自營商買賣超

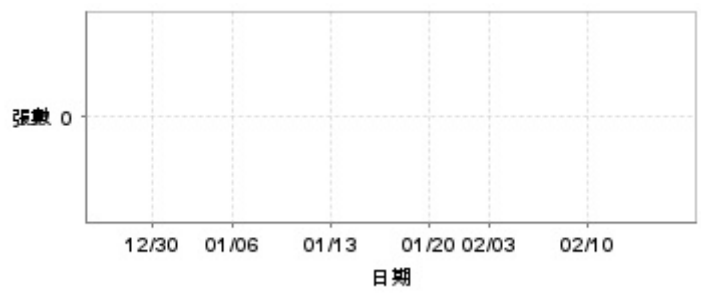


日期	投信買(+)/賣(-)超	自營商買(+)/賣(-)超	外資及陸資買(+)/賣(-)超	日期	投信買(+)/賣(-)超	自營商買(+)/賣(-)超	外資及陸資買(+)/賣(-)超
2/14	0	+2,958	-35,000	1/15	0	+765	-44,000
2/13	0	+1,000	-13,000	1/14	0	-626	-48,000
2/12	0	-9,514	-16,000	1/13	0	-18,102	-80,000
2/11	0	+35,935	-113,000	1/10	0	-10,398	-46,561
2/10	0	-30,000	+54,129	1/9	0	-26,619	-121,000
2/7	0	0	-93,000	1/8	0	+6,000	-26,000
2/6	0	-9,000	-45,000	1/7	0	-338	-140,000
2/5	0	-27,278	-35,000	1/6	0	+5,000	-29,000
2/4	0	+22,002	+121,000	1/3	0	-2,000	-19,000
2/3	0	-32,000	+89,000	1/2	0	-41,223	-54,000
1/22	0	+1,627	+36,000	12/31	0	0	-52,000
1/21	0	-2,202	-119,000	12/30	0	-2,000	+54,000
1/20	0	-10,001	-20,694	12/27	0	+10,795	-52,000
1/17	0	-13,000	-3,000	12/26	0	0	-16,000
1/16	0	+20,669	-141,000	12/25	0	-284	-136,000

融資



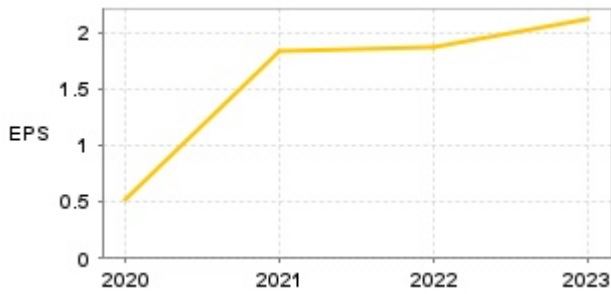
融券



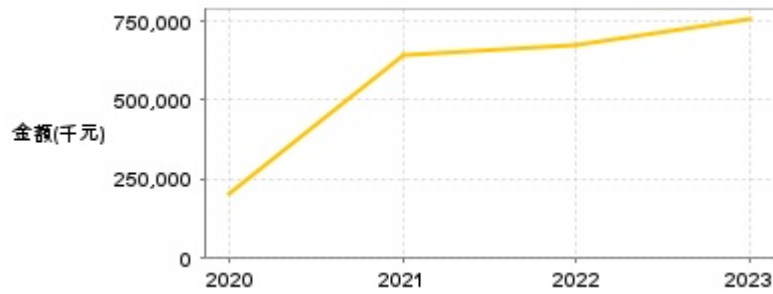
日期	融資張數	融券張數	日期	融資張數	融券張數	日期	融資張數	融券張數
2/14	-1	0	1/22	+47	0	1/8	-7	0
2/13	-1	0	1/21	-1	0	1/7	-7	0
2/12	-2	0	1/20	+1	0	1/6	-1	0
2/11	-1	0	1/17	-1	0	1/3	-1	0
2/10	0	0	1/16	+5	0	1/2	-1	0
2/7	-2	0	1/15	+1	0	12/31	+3	0
2/6	0	0	1/14	-17	0	12/30	+1	0
2/5	+18	0	1/13	-9	0	12/27	-9	0
2/4	+48	0	1/10	-5	0	12/26	-5	0
2/3	0	0	1/9	-5	0	12/25	+4	0

公司財務資訊彙整

每股盈餘



繼續營業單位稅前淨利



年度	第一季		半年度		前三季		全年度	
	每股盈餘	繼續營業單位稅前淨利(千元)	每股盈餘	繼續營業單位稅前淨利(千元)	每股盈餘	繼續營業單位稅前淨利(千元)	每股盈餘	繼續營業單位稅前淨利(千元)
2024年	0.85	309,828	1.76	628,157	2.58	922,584	-	-
2023年	0.25	90,981	0.95	329,470	1.68	597,587	2.11	754,468
2022年	0.38	140,979	0.95	345,089	1.77	634,063	1.86	674,934
2021年	0.23	92,171	0.61	240,096	1.55	544,337	1.84	645,475
2020年	-0.57	-148,587	0.15	87,087	0.62	243,453	0.51	205,945

月營收



月	營收	月	營收	月	營收	月	營收	月	營收
2025/01	591,556,000	2024/01	625,077,000	2023/01	571,167,000	2022/01	543,280,000	2021/01	470,747,000
2024/12	586,814,000	2023/12	603,856,000	2022/12	524,695,000	2021/12	580,219,000	2020/12	495,595,000
2024/11	669,599,000	2023/11	667,392,000	2022/11	564,602,000	2021/11	513,597,000	2020/11	580,558,000
2024/10	670,520,000	2023/10	606,932,000	2022/10	583,428,000	2021/10	566,705,000	2020/10	445,846,000
2024/09	595,431,000	2023/09	606,367,000	2022/09	579,184,000	2021/09	564,015,000	2020/09	519,676,000
2024/08	633,606,000	2023/08	617,818,000	2022/08	631,312,000	2021/08	586,417,000	2020/08	511,041,000
2024/07	700,516,000	2023/07	678,127,000	2022/07	640,231,000	2021/07	602,407,000	2020/07	543,310,000
2024/06	665,369,000	2023/06	676,034,000	2022/06	586,300,000	2021/06	540,702,000	2020/06	542,534,000
2024/05	637,581,000	2023/05	607,042,000	2022/05	544,496,000	2021/05	457,653,000	2020/05	492,656,000
2024/04	726,636,000	2023/04	607,613,000	2022/04	608,900,000	2021/04	574,636,000	2020/04	554,733,000
2024/03	665,070,000	2023/03	583,327,000	2022/03	578,540,000	2021/03	568,665,000	2020/03	318,904,000
2024/02	622,831,000	2023/02	568,928,000	2022/02	547,911,000	2021/02	514,157,000	2020/02	430,867,000

本益比



日期	本益比	日期	本益比	日期	本益比
2/14	8.34	1/22	8.38	1/8	8.24
2/13	8.31	1/21	8.29	1/7	8.24
2/12	8.31	1/20	8.24	1/6	8.33
2/11	8.31	1/17	8.15	1/3	8.29
2/10	8.28	1/16	8.13	1/2	8.23
2/7	8.29	1/15	8.06	12/31	8.28
2/6	8.33	1/14	8.06	12/30	8.36
2/5	8.38	1/13	8.08	12/27	8.23
2/4	8.36	1/10	8.18	12/26	8.16
2/3	8.28	1/9	8.18	12/25	8.13

## 重大訊息

(詳細請參考 [MOPS](#) 網站)

主旨	發表時間
▶本公司於113年12月2日召開法人說明會	2024/11/29 13:55:50
▶公告113年第三季財務報告董事會預計召開日期為113年11月11日	2024/10/30 16:10:29
▶本公司提報董事會113年第二季財務報告	2024/08/26 14:58:22
▶公告113年第二季財務報告董事會召開日期	2024/08/16 12:16:52
▶公告本公司決議通過配息基準日	2024/07/05 16:16:53

## 配股配息

股利年度	股東會日期	期別	現金股利(元/股)	盈餘配股(元/股)
112	2024/06/25	112	1.13000	0.00000
111	2023/06/27	111	0.72000	0.00000
110	2022/06/23	110	1.21000	0.00000
109	2021/06/24	109	0.35000	0.00000