

金融保險業

25.55 X 0.0 最高25.7 | 最低
25.55

【+/-/X表示漲/跌/不比價】

公司基本資料

公司名稱	中央再保險股份有限公司
公司發言人	鍾志宏
公司網址	https://www.centralre.com
實收資本額	新台幣 8,003,887,500
主要經營業務	H501031再保險業
上市日期	2000/07/06
產業類別	金融保險業

股價資訊



日期	收盤價	成交股數	日期	收盤價	成交股數	日期	收盤價	成交股數
4/24	25.55	703,282	4/10	26.1	5,270,722	3/25	28.15	1,626,636
4/23	25.55	942,597	4/9	24.2	5,455,716	3/24	28.45	1,224,585
4/22	25.15	848,451	4/8	25.45	5,293,624	3/21	28.45	790,671
4/21	25.4	1,027,766	4/7	24.75	6,656,404	3/20	28.3	1,566,164
4/18	25.45	472,152	4/2	27.45	922,404	3/19	28.3	1,989,468
4/17	25.4	700,419	4/1	27.45	1,363,696	3/18	28.3	1,416,666
4/16	25.5	919,946	3/31	27.15	2,325,472	3/17	28.3	1,531,146
4/15	25.7	2,102,593	3/28	27.7	2,326,899	3/14	28.4	1,285,240
4/14	25.4	2,960,682	3/27	28.15	1,054,754	3/13	28.5	3,329,391
4/11	25.6	3,479,316	3/26	28.35	883,631	3/12	28.9	3,497,194

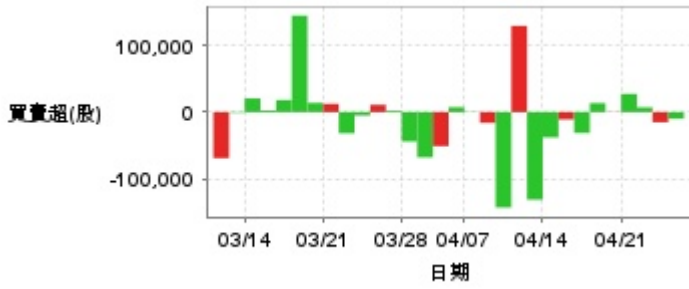
投信買賣超



外資及陸資買賣超



自營商買賣超

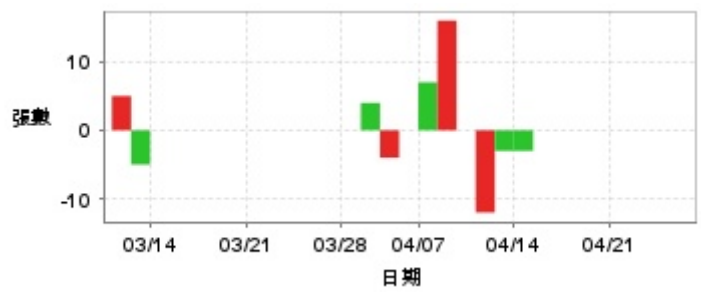


日期	投信買(+)/賣(-)超	自營商買(+)/賣(-)超	外資及陸資買(+)/賣(-)超	日期	投信買(+)/賣(-)超	自營商買(+)/賣(-)超	外資及陸資買(+)/賣(-)超
4/24	0	-10,007	-100,000	4/1	0	-51,000	-499,001
4/23	0	-15,162	+35,000	3/31	0	-67,900	-386,164
4/22	0	+7,055	-231,000	3/28	0	-44,014	-98,670
4/21	0	+27,401	+57,000	3/27	0	+2,112	+234,000
4/18	0	+308	-39,000	3/26	0	+10,929	+148,000
4/17	0	+13,456	-203,000	3/25	0	-5,031	-638,000
4/16	0	-31,317	-162,003	3/24	0	-31,756	+175,000
4/15	0	-10,976	+256,794	3/21	0	+12,258	+185,003
4/14	0	-37,934	-1,631,105	3/20	0	+13,800	+559,759
4/11	0	-131,398	-679,001	3/19	0	+144,811	+769,000
4/10	0	+129,373	-885,000	3/18	0	+18,030	+467,000
4/9	0	-143,195	-2,078,000	3/17	0	+2,475	+438,810
4/8	0	-16,163	-1,212,999	3/14	0	+20,519	+251,000
4/7	0	+467	-860,000	3/13	0	-1,040	-579,500
4/2	0	+7,312	-180,675	3/12	0	-69,000	+1,118,506

融資



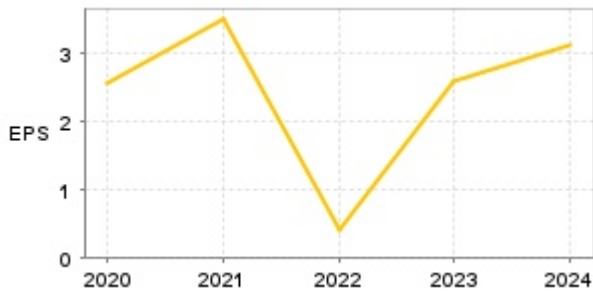
融券



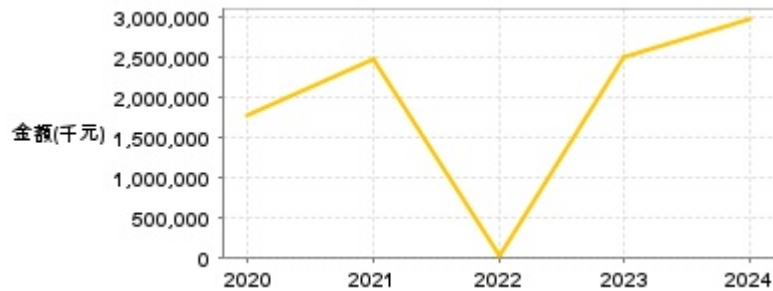
日期	融資張數	融券張數	日期	融資張數	融券張數	日期	融資張數	融券張數
4/24	-32	0	4/10	-74	-12	3/25	+8	0
4/23	+8	0	4/9	+197	0	3/24	-37	0
4/22	+26	0	4/8	+199	+16	3/21	-86	0
4/21	-61	0	4/7	-198	+7	3/20	-202	0
4/18	-4	0	4/2	+75	0	3/19	-263	0
4/17	+22	0	4/1	-5	-4	3/18	-73	0
4/16	-73	0	3/31	-39	+4	3/17	+7	0
4/15	+111	0	3/28	+36	0	3/14	+26	0
4/14	+96	-3	3/27	-153	0	3/13	-19	-5
4/11	+67	-3	3/26	+33	0	3/12	-94	+5

公司財務資訊彙整

每股盈餘

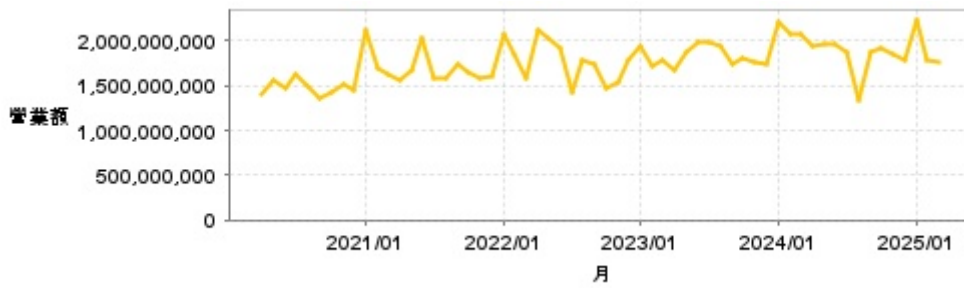


繼續營業單位稅前淨利



年度	第一季		半年度		前三季		全年度	
	每股盈餘	繼續營業單位稅前淨利(千元)	每股盈餘	繼續營業單位稅前淨利(千元)	每股盈餘	繼續營業單位稅前淨利(千元)	每股盈餘	繼續營業單位稅前淨利(千元)
2024年	1.34	1,303,313	2.34	2,228,238	2.63	2,457,966	3.14	2,964,742
2023年	0.81	764,679	1.47	1,399,309	1.92	1,867,025	2.61	2,494,785
2022年	1.07	738,186	0.23	-116,578	0.13	-127,854	0.41	23,379
2021年	1.32	905,860	2.09	1,449,550	2.80	1,981,561	3.50	2,471,148
2020年	0.75	545,995	1.54	1,083,511	2.42	1,702,493	2.57	1,788,636

月營收



月	營收	月	營收	月	營收	月	營收	月	營收
2025/03	1,756,709,000	2024/03	2,073,990,000	2023/03	1,786,358,000	2022/03	1,581,318,000	2021/03	1,626,100,000
2025/02	1,792,167,000	2024/02	2,086,450,000	2023/02	1,720,580,000	2022/02	1,862,554,000	2021/02	1,684,173,000
2025/01	2,243,712,000	2024/01	2,217,321,000	2023/01	1,933,106,000	2022/01	2,085,532,000	2021/01	2,117,613,000
2024/12	1,792,666,000	2023/12	1,742,050,000	2022/12	1,780,345,000	2021/12	1,595,556,000	2020/12	1,444,913,000
2024/11	1,842,601,000	2023/11	1,772,812,000	2022/11	1,528,279,000	2021/11	1,585,364,000	2020/11	1,514,190,000
2024/10	1,923,433,000	2023/10	1,803,183,000	2022/10	1,465,832,000	2021/10	1,647,609,000	2020/10	1,420,021,000
2024/09	1,867,888,000	2023/09	1,751,219,000	2022/09	1,729,550,000	2021/09	1,744,415,000	2020/09	1,356,269,000
2024/08	1,326,956,000	2023/08	1,951,986,000	2022/08	1,791,841,000	2021/08	1,574,655,000	2020/08	1,502,553,000
2024/07	1,874,211,000	2023/07	1,989,437,000	2022/07	1,417,889,000	2021/07	1,586,643,000	2020/07	1,638,838,000
2024/06	1,972,892,000	2023/06	1,983,233,000	2022/06	1,924,837,000	2021/06	2,041,449,000	2020/06	1,477,037,000
2024/05	1,961,552,000	2023/05	1,876,011,000	2022/05	2,040,098,000	2021/05	1,674,432,000	2020/05	1,565,681,000
2024/04	1,946,813,000	2023/04	1,668,233,000	2022/04	2,129,971,000	2021/04	1,562,946,000	2020/04	1,406,873,000

本益比



日期	本益比	日期	本益比	日期	本益比
4/24	8.14	4/10	8.31	3/25	8.97
4/23	8.14	4/9	7.71	3/24	9.06
4/22	8.01	4/8	8.11	3/21	9.06
4/21	8.09	4/7	7.88	3/20	9.01
4/18	8.11	4/2	8.74	3/19	9.01
4/17	8.09	4/1	8.74	3/18	9.01
4/16	8.12	3/31	8.65	3/17	9.01
4/15	8.18	3/28	8.82	3/14	9.04
4/14	8.09	3/27	8.97	3/13	9.08
4/11	8.15	3/26	9.03	3/12	9.20

重大訊息

(詳細請參考 [MOPS 網站](#))

主旨	發表時間
▶公告本公司召開法說會相關內容	2025/03/28 15:49:50
▶公告本公司委任股務代理機構業經臺灣集中保管結算所 股份有限公司准予備查	2025/03/27 16:03:48
▶公告本公司董事會通過113年度財務報告	2025/03/07 17:13:17
▶董事會決議股利分派	2025/03/07 17:46:48
▶公告本公司董事會通過股務事務委外辦理	2025/03/07 17:56:03

配股配息

股利年度	股東會日期	期別	現金股利(元/股)	盈餘配股(元/股)
113	2025/05/22	113	1.90000	0.00000
112	2024/05/21	112	1.40000	0.00000
111	2023/05/31	111	0.00000	0.00000
110	2022/05/27	110	1.80000	0.00000
109	2021/05/28	109	1.30000	0.00000