

金融保險業

94.5 X 0.0 最高94.5 | 最低 93.5 【+/-/X表示漲/跌/不比價】

公司基本資料

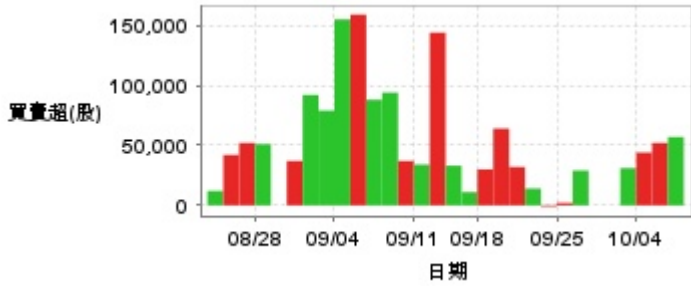
公司名稱	新光產物保險股份有限公司
公司發言人	王太宇
公司網址	www.skinsurance.com.tw
實收資本額	新台幣 3,159,633,000
主要經營業務	財產保險
上市日期	2000/05/22
產業類別	金融保險業

股價資訊

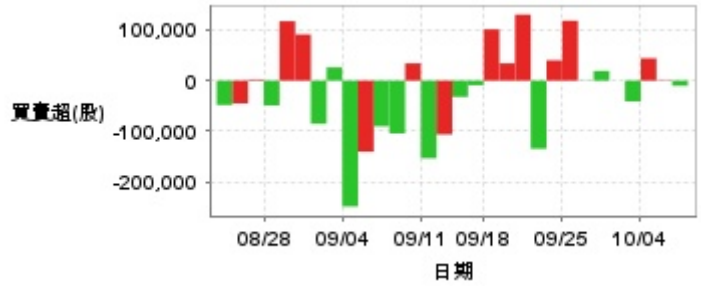


日期	收盤價	成交股數	日期	收盤價	成交股數	日期	收盤價	成交股數
10/8	94.5	160,558	9/20	95.1	401,217	9/5	93.5	360,099
10/7	94.5	162,164	9/19	93.4	251,925	9/4	92.3	784,720
10/4	94.0	176,529	9/18	92.4	444,575	9/3	95.0	258,032
10/1	93.7	163,730	9/16	92.0	102,273	9/2	95.0	245,510
9/30	93.9	122,660	9/13	92.3	112,385	8/30	95.2	435,014
9/27	93.8	159,455	9/12	93.0	314,232	8/29	93.8	222,846
9/26	94.4	217,766	9/11	91.7	309,229	8/28	93.3	138,601
9/25	94.5	237,496	9/10	93.3	257,239	8/27	93.5	246,323
9/24	93.6	110,379	9/9	93.0	349,282	8/26	93.0	190,245
9/23	93.2	244,418	9/6	93.3	231,601	8/23	92.3	155,922

投信買賣超



外資及陸資買賣超



自營商買賣超

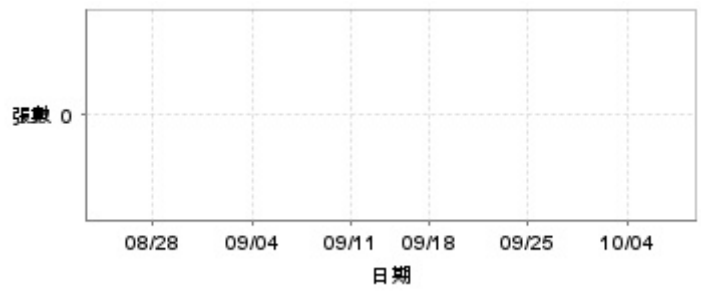


日期	投信買(+)/賣(-)超	自營商買(+)/賣(-)超	外資及陸資買(+)/賣(-)超	日期	投信買(+)/賣(-)超	自營商買(+)/賣(-)超	外資及陸資買(+)/賣(-)超
10/8	+57,000	-11,201	-10,289	9/12	+144,000	+18,634	-106,000
10/7	+52,000	+7,973	-1,000	9/11	+34,000	+4,789	-153,000
10/4	+44,000	-12,000	+44,000	9/10	+37,000	-5,507	+34,000
10/1	+31,000	+7,999	-41,000	9/9	+94,000	-18,028	-104,000
9/30	0	+52,999	0	9/6	+88,000	-10,754	-90,000
9/27	0	+4,000	+19,000	9/5	+159,000	-4,000	-140,000
9/26	+29,000	+25,001	+621	9/4	+155,000	-62,710	-248,000
9/25	+2,000	+30,000	+118,000	9/3	+79,000	-5,000	+26,000
9/24	-1,000	+1	+39,990	9/2	+92,000	-8,016	-85,037
9/23	+14,000	+27,000	-134,146	8/30	+37,000	+59,000	+91,000
9/20	+32,000	-26,000	+130,000	8/29	0	-12,000	+117,000
9/19	+64,000	+13,009	+34,000	8/28	+51,000	0	-49,000
9/18	+30,000	+3,352	+101,000	8/27	+52,000	-4,302	+2,000
9/16	+11,000	+1,101	-9,000	8/26	+42,000	-3,000	-45,000
9/13	+33,000	-4,392	-32,000	8/23	+12,000	-7,001	-48,000

融資



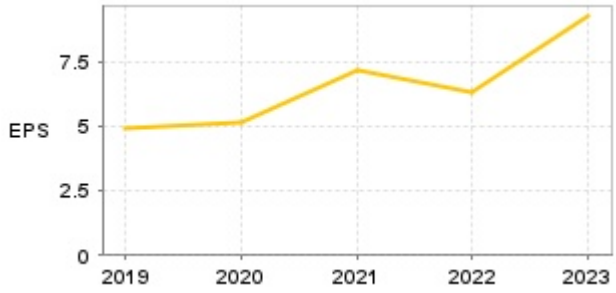
融券



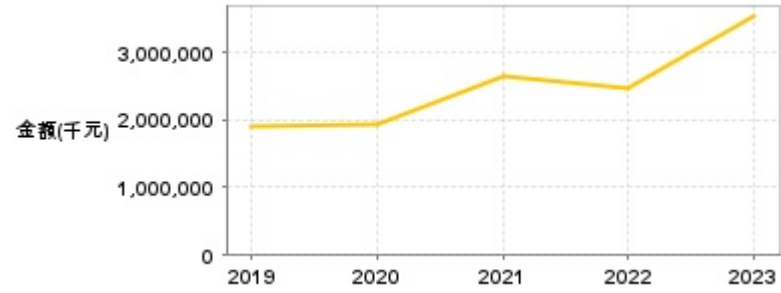
日期	融資張數	融券張數	日期	融資張數	融券張數	日期	融資張數	融券張數
10/8	0	0	9/20	0	0	9/5	-7	0
10/7	-6	0	9/19	+2	0	9/4	-13	0
10/4	-3	0	9/18	-16	0	9/3	-4	0
10/1	+1	0	9/16	0	0	9/2	+1	0
9/30	0	0	9/13	+1	0	8/30	-8	0
9/27	-1	0	9/12	+8	0	8/29	-7	0
9/26	0	0	9/11	+2	0	8/28	-10	0
9/25	-1	0	9/10	+1	0	8/27	-2	0
9/24	+1	0	9/9	+3	0	8/26	+1	0
9/23	+1	0	9/6	0	0	8/23	+5	0

公司財務資訊彙整

每股盈餘

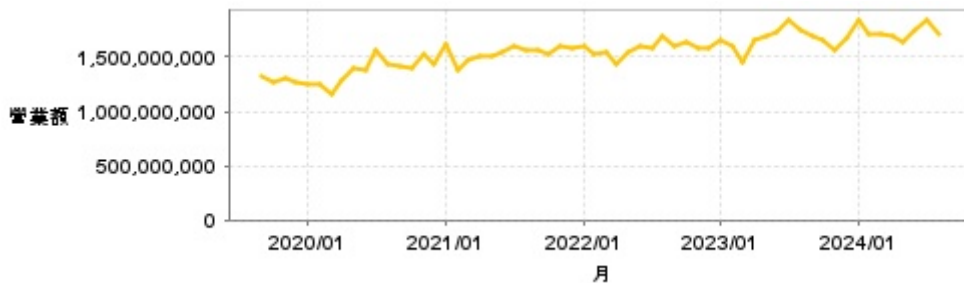


繼續營業單位稅前淨利



年度	第一季		半年度		前三季		全年度	
	每股盈餘	繼續營業單位稅前淨利(千圓)	每股盈餘	繼續營業單位稅前淨利(千圓)	每股盈餘	繼續營業單位稅前淨利(千圓)	每股盈餘	繼續營業單位稅前淨利(千圓)
2024年	2.78	1,059,480	5.34	2,049,579	-	-	-	-
2023年	1.43	558,304	3.71	1,424,263	6.86	2,608,016	9.22	3,522,697
2022年	1.80	659,755	3.00	1,171,526	4.78	1,875,213	6.34	2,473,816
2021年	1.49	542,944	3.45	1,261,530	5.50	2,022,237	7.13	2,654,983
2020年	0.66	285,136	2.19	790,621	3.90	1,462,412	5.16	1,929,644
2019年	1.05	410,815	1.95	762,542	3.50	1,325,707	4.94	1,890,893

月營收



月	營收	月	營收	月	營收	月	營收	月	營收
2024/08	1,714,006,000	2023/08	1,743,570,000	2022/08	1,696,630,000	2021/08	1,561,163,000	2020/08	1,431,427,000
2024/07	1,849,431,000	2023/07	1,833,973,000	2022/07	1,579,846,000	2021/07	1,593,899,000	2020/07	1,569,832,000
2024/06	1,740,468,000	2023/06	1,722,079,000	2022/06	1,596,586,000	2021/06	1,554,085,000	2020/06	1,383,244,000
2024/05	1,630,802,000	2023/05	1,687,341,000	2022/05	1,553,281,000	2021/05	1,500,469,000	2020/05	1,395,354,000
2024/04	1,692,096,000	2023/04	1,649,824,000	2022/04	1,425,474,000	2021/04	1,510,781,000	2020/04	1,294,488,000
2024/03	1,712,177,000	2023/03	1,452,757,000	2022/03	1,546,306,000	2021/03	1,476,846,000	2020/03	1,150,642,000
2024/02	1,708,293,000	2023/02	1,592,192,000	2022/02	1,527,128,000	2021/02	1,379,328,000	2020/02	1,247,346,000
2024/01	1,834,934,000	2023/01	1,649,765,000	2022/01	1,600,738,000	2021/01	1,622,453,000	2020/01	1,254,054,000
2023/12	1,675,195,000	2022/12	1,586,717,000	2021/12	1,579,592,000	2020/12	1,432,890,000	2019/12	1,268,508,000
2023/11	1,572,020,000	2022/11	1,582,457,000	2021/11	1,594,133,000	2020/11	1,524,785,000	2019/11	1,305,795,000
2023/10	1,660,596,000	2022/10	1,639,207,000	2021/10	1,531,407,000	2020/10	1,402,248,000	2019/10	1,268,794,000
2023/09	1,699,357,000	2022/09	1,596,236,000	2021/09	1,559,901,000	2020/09	1,423,804,000	2019/09	1,326,255,000

本益比



日期	本益比	日期	本益比	日期	本益比
10/8	8.70	9/20	8.76	9/5	8.61
10/7	8.70	9/19	8.60	9/4	8.50
10/4	8.66	9/18	8.51	9/3	8.75
10/1	8.63	9/16	8.47	9/2	8.75
9/30	8.65	9/13	8.50	8/30	8.77
9/27	8.64	9/12	8.56	8/29	8.64
9/26	8.69	9/11	8.44	8/28	8.59
9/25	8.70	9/10	8.59	8/27	8.85
9/24	8.62	9/9	8.56	8/26	8.80
9/23	8.58	9/6	8.59	8/23	8.73

重大訊息

(詳細請參考 [MOPS](#) 網站)

主旨	發表時間
▶ 買回本公司股份轉讓予員工	2024/08/14 18:36:50
▶ 公告本公司董事會通過113年第二季財務報告	2024/08/14 17:49:29
▶ 公告本公司財務主管、公司治理主管及發言人異動	2024/08/14 17:52:04
▶ 公告本公司代理發言人異動	2024/08/14 17:54:55
▶ 公告本公司總稽核異動	2024/08/14 17:56:09

配股配息

股利年度	股東會日期	期別	現金股利(元/股)	盈餘配股(元/股)
112	2024/05/27	112	4.99000	0.00000
111	-	111	2.54000	0.00000
110	2022/05/27	110	3.20000	0.00000
109	2021/06/10	109	1.95000	0.00000
108	2020/06/10	108	1.80000	0.00000