

金融保險業

13.6 ▲ 0.15 最高13.6 | 最低 13.4 【+/-/X表示漲/跌/不比價】

公司基本資料

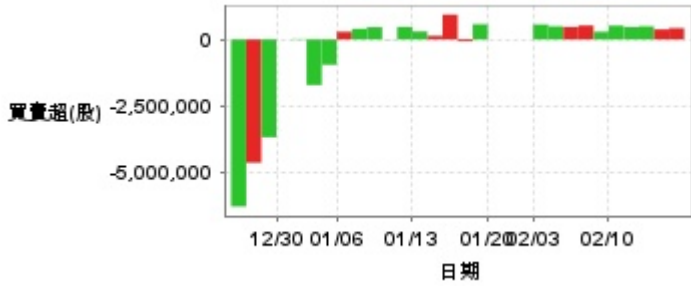
公司名稱	遠東國際商業銀行股份有限公司
公司發言人	林建忠
公司網址	http://www.feib.com.tw
實收資本額	新台幣 42,753,997,380
主要經營業務	收受存款,辦理放款,保證 簽發信用狀,辦理國內外匯兌及承兌業務 辦理投資及代銷公債,公司債及金融債券
上市日期	1998/11/27
產業類別	金融保險業

股價資訊

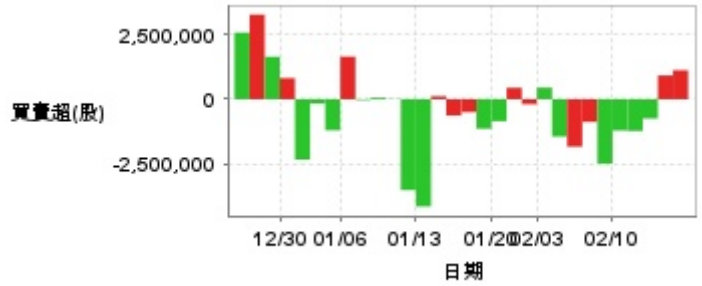


日期	收盤價	成交股數	日期	收盤價	成交股數	日期	收盤價	成交股數
2/14	13.6	7,159,022	1/22	13.45	2,905,899	1/8	13.35	3,324,605
2/13	13.45	5,240,614	1/21	13.4	5,016,623	1/7	13.35	2,893,230
2/12	13.3	2,811,454	1/20	13.2	2,426,845	1/6	13.35	4,873,719
2/11	13.3	3,398,665	1/17	13.25	2,599,335	1/3	13.15	3,603,666
2/10	13.3	4,330,544	1/16	13.25	3,033,052	1/2	13.15	5,384,857
2/7	13.3	3,833,369	1/15	13.2	3,355,305	12/31	13.2	4,622,798
2/6	13.4	2,990,913	1/14	13.1	3,726,462	12/30	13.25	4,021,237
2/5	13.3	4,266,338	1/13	13.0	9,338,710	12/27	13.2	6,337,468
2/4	13.25	4,868,889	1/10	13.25	5,422,712	12/26	13.2	10,606,263
2/3	13.4	5,037,008	1/9	13.3	3,549,516	12/25	13.15	10,677,210

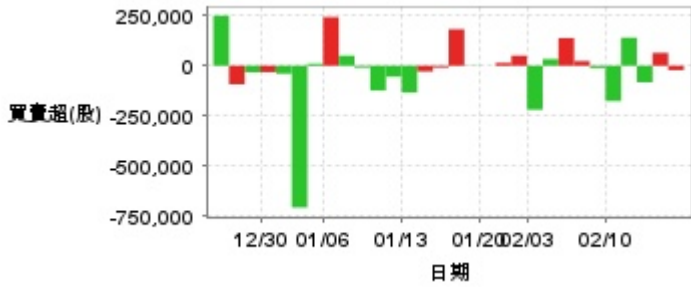
投信買賣超



外資及陸資買賣超

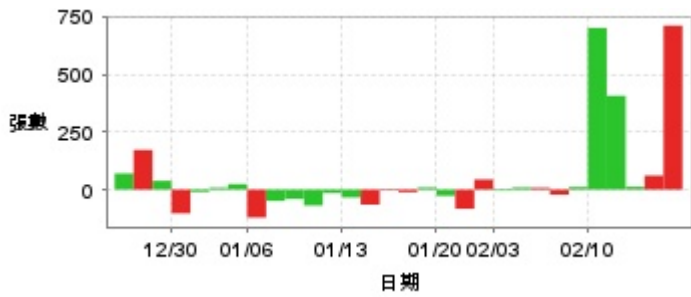


自營商買賣超

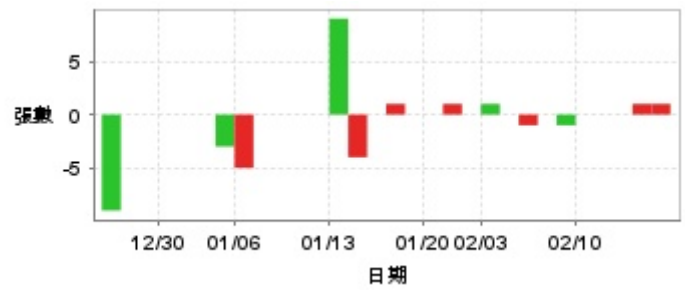


日期	投信買(+)/賣(-)超	自營商買(+)/賣(-)超	外資及陸資買(+)/賣(-)超	日期	投信買(+)/賣(-)超	自營商買(+)/賣(-)超	外資及陸資買(+)/賣(-)超
2/14	+428,000	-22,000	+1,116,000	1/15	+937,000	-9,000	-625,586
2/13	+381,000	+64,000	+914,449	1/14	+136,000	-29,000	+116,118
2/12	+497,000	-83,000	-740,426	1/13	+301,000	-133,970	-4,122,000
2/11	+470,000	+140,000	-1,218,660	1/10	+471,000	-55,000	-3,492,451
2/10	+522,000	-176,419	-1,201,980	1/9	+10,000	-124,000	+10,119
2/7	+291,000	-11,123	-2,475,791	1/8	+463,000	-9,000	+58,704
2/6	+527,000	+23,144	-871,617	1/7	+403,000	+50,000	-31,387
2/5	+472,000	+137,992	-1,822,350	1/6	+291,000	+242,569	+1,639,723
2/4	+496,000	+32,819	-1,433,376	1/3	-952,000	+10,000	-1,193,347
2/3	+566,000	-219,679	+446,769	1/2	-1,716,000	-708,101	-165,916
1/22	0	+50,000	-190,991	12/31	+21,000	-40,027	-2,318,276
1/21	0	+14,000	+440,886	12/30	+1,000	-32,000	+812,223
1/20	0	0	-841,323	12/27	-3,682,000	-33,000	+1,634,400
1/17	+575,000	-1,252	-1,132,856	12/26	-4,644,000	-92,972	+3,252,000
1/16	-71,000	+182,000	-492,532	12/25	-6,295,000	+250,000	+2,562,108

融資



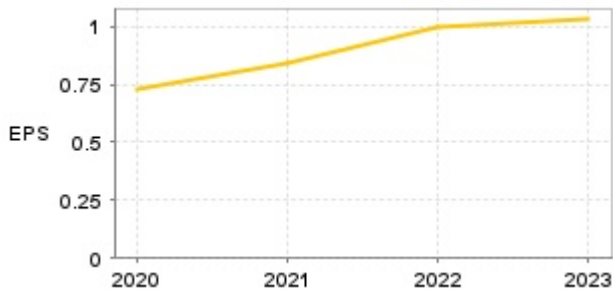
融券



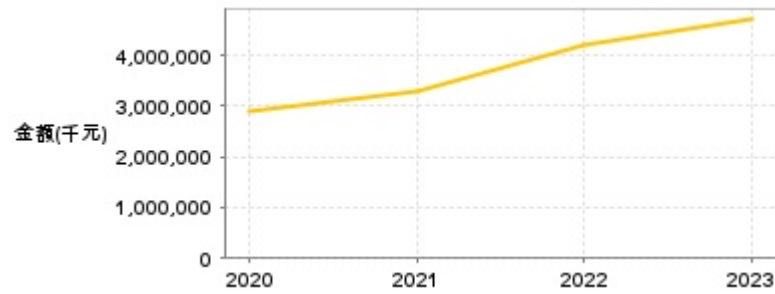
日期	融資張數	融券張數	日期	融資張數	融券張數	日期	融資張數	融券張數
2/14	+711	+1	1/22	+44	0	1/8	-40	0
2/13	+61	+1	1/21	-83	+1	1/7	-49	0
2/12	+12	0	1/20	-27	0	1/6	-121	-5
2/11	+407	0	1/17	+9	0	1/3	+24	-3
2/10	+701	0	1/16	-11	+1	1/2	+8	0
2/7	+11	-1	1/15	-4	0	12/31	-10	0
2/6	-22	0	1/14	-65	-4	12/30	-103	0
2/5	+8	-1	1/13	-34	+9	12/27	+38	0
2/4	+9	0	1/10	-15	0	12/26	+172	0
2/3	-5	+1	1/9	-69	0	12/25	+70	-9

公司財務資訊彙整

每股盈餘

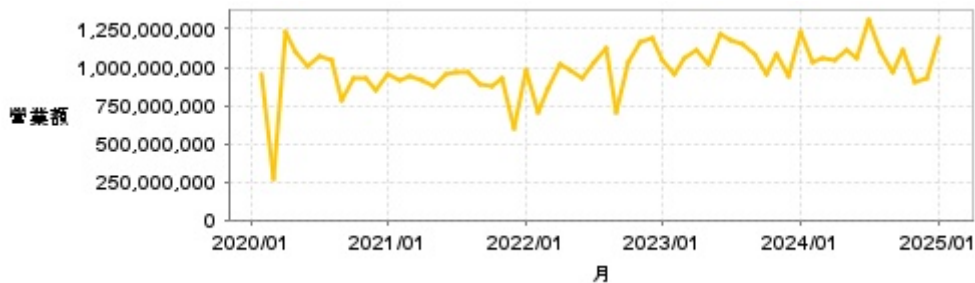


繼續營業單位稅前淨利



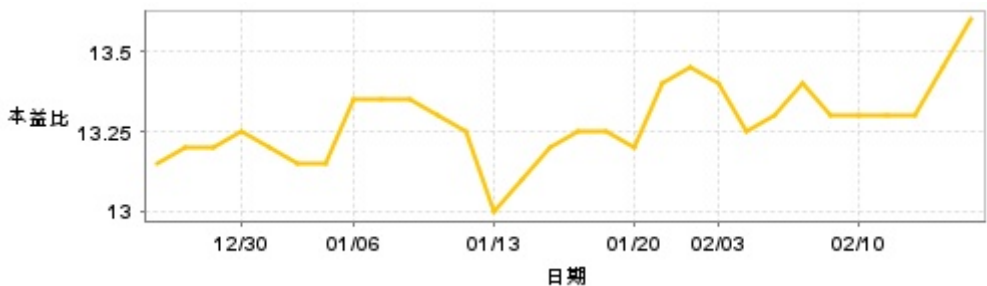
年度	第一季		半年度		前三季		全年度	
	每股盈餘	繼續營業單位稅前淨利(千元)	每股盈餘	繼續營業單位稅前淨利(千元)	每股盈餘	繼續營業單位稅前淨利(千元)	每股盈餘	繼續營業單位稅前淨利(千元)
2024年	0.31	1,425,843	0.59	2,744,807	0.83	3,984,796	-	-
2023年	0.21	977,874	0.50	2,340,053	0.84	3,918,568	1.03	4,707,072
2022年	0.19	750,852	0.47	1,926,018	0.70	2,901,582	1.00	4,191,116
2021年	0.23	921,569	0.42	1,642,052	0.63	2,502,735	0.84	3,302,822
2020年	0.11	402,247	0.48	1,815,659	0.68	2,638,833	0.73	2,888,234

月營收



月	營收	月	營收	月	營收	月	營收	月	營收
2025/01	1,188,766,000	2024/01	1,224,436,000	2023/01	1,042,533,000	2022/01	981,976,000	2021/01	957,112,000
2024/12	929,652,000	2023/12	936,172,000	2022/12	1,189,258,000	2021/12	597,617,000	2020/12	852,284,000
2024/11	903,708,000	2023/11	1,083,828,000	2022/11	1,163,514,000	2021/11	932,763,000	2020/11	933,339,000
2024/10	1,112,100,000	2023/10	953,894,000	2022/10	1,026,802,000	2021/10	873,737,000	2020/10	925,018,000
2024/09	964,237,000	2023/09	1,083,254,000	2022/09	709,086,000	2021/09	892,677,000	2020/09	780,289,000
2024/08	1,097,242,000	2023/08	1,157,078,000	2022/08	1,128,926,000	2021/08	961,934,000	2020/08	1,048,794,000
2024/07	1,314,930,000	2023/07	1,172,180,000	2022/07	1,028,245,000	2021/07	964,022,000	2020/07	1,066,604,000
2024/06	1,062,450,000	2023/06	1,219,587,000	2022/06	932,458,000	2021/06	957,057,000	2020/06	1,012,785,000
2024/05	1,109,833,000	2023/05	1,017,755,000	2022/05	984,628,000	2021/05	877,098,000	2020/05	1,103,194,000
2024/04	1,044,217,000	2023/04	1,117,353,000	2022/04	1,025,486,000	2021/04	915,129,000	2020/04	1,230,541,000
2024/03	1,055,279,000	2023/03	1,057,844,000	2022/03	866,867,000	2021/03	945,384,000	2020/03	275,454,000
2024/02	1,038,120,000	2023/02	953,833,000	2022/02	701,056,000	2021/02	920,534,000	2020/02	958,616,000

本益比



日期	本益比	日期	本益比	日期	本益比
2/14	13.60	1/22	13.45	1/8	13.35
2/13	13.45	1/21	13.40	1/7	13.35
2/12	13.30	1/20	13.20	1/6	13.35
2/11	13.30	1/17	13.25	1/3	13.15
2/10	13.30	1/16	13.25	1/2	13.15
2/7	13.30	1/15	13.20	12/31	13.20
2/6	13.40	1/14	13.10	12/30	13.25
2/5	13.30	1/13	13.00	12/27	13.20
2/4	13.25	1/10	13.25	12/26	13.20
2/3	13.40	1/9	13.30	12/25	13.15

重大訊息

(詳細請參考 [MOPS](#) 網站)

主旨	發表時間
▶ 公佈本公司114年1月份自結合併淨利及每股盈餘	2025/02/10 15:30:49
▶ 公佈本公司113年12月份自結合併淨利及每股盈餘	2025/01/10 16:51:22
▶ 遠東國際商業銀行公告授信資產之轉讓。	2024/12/24 14:40:10
▶ 公佈本公司113年11月份自結合併淨利及每股盈餘	2024/12/09 17:29:00
▶ 公告遠東商銀113年第三季合併財務報告提報董事會召開日期	2024/10/30 15:27:05

配股配息

股利年度	股東會日期	期別	現金股利(元/股)	盈餘配股(元/股)
112	2024/06/19	112	0.50600	0.50600
111	2023/06/16	111	0.40890	0.00000
110	2022/06/21	110	0.43000	0.15800
109	2021/06/18	109	0.32600	0.19100