

金融保險業

17.3 X 0.0 最高17.5 | 最低 17.2 【+/-/X表示漲/跌/不比價】

## 公司基本資料

公司名稱	聯邦商業銀行股份有限公司
公司發言人	楊巨昌
公司網址	www.ubot.com.tw
實收資本額	新台幣 42,500,728,730
主要經營業務	收受存款、辦理放款、票據貼現、匯兌、承兌、保證、開發信用狀業務、買賣短期票券、投資、外匯業務、信託業務、財富管理及其他代理業務等。
上市日期	1998/06/29
產業類別	金融保險業

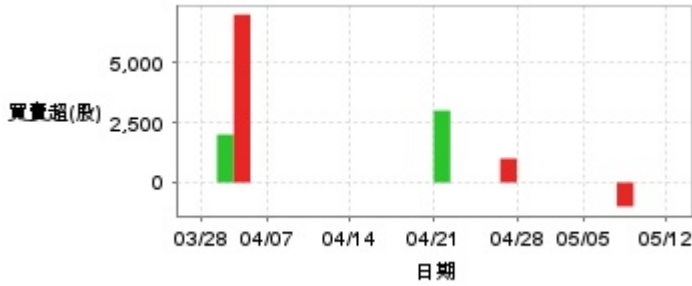
## 股價資訊

## 股價

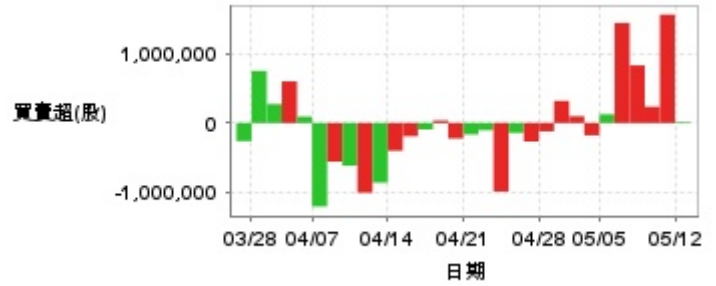


日期	收盤價	成交股數	日期	收盤價	成交股數	日期	收盤價	成交股數
5/12	17.3	1,641,723	4/25	16.2	1,454,728	4/11	16.2	3,507,693
5/9	17.3	2,580,336	4/24	16.1	1,444,682	4/10	16.7	6,460,465
5/8	16.95	1,261,436	4/23	16.15	2,620,661	4/9	15.45	7,097,640
5/7	16.8	3,477,668	4/22	15.95	5,382,098	4/8	16.2	8,924,881
5/6	16.7	2,011,128	4/21	16.15	2,180,824	4/7	15.75	6,932,841
5/5	16.55	2,436,259	4/18	16.25	1,526,958	4/2	17.5	1,823,972
5/2	16.65	1,441,176	4/17	16.15	680,415	4/1	17.5	3,191,023
4/30	16.6	2,142,308	4/16	16.1	3,078,839	3/31	16.95	3,618,940
4/29	16.5	1,620,185	4/15	16.35	1,476,367	3/28	17.25	2,612,305
4/28	16.25	942,076	4/14	16.3	3,169,193	3/27	17.3	3,357,010

投信買賣超



外資及陸資買賣超

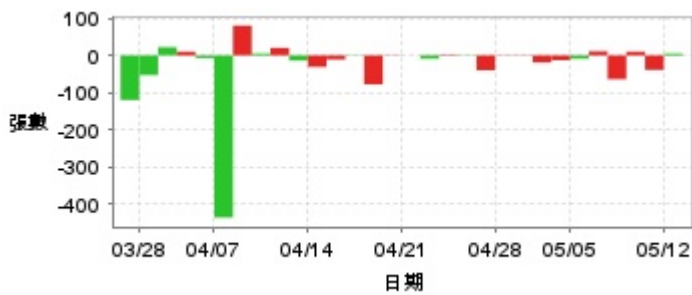


自營商買賣超



日期	投信買(+)/賣(-)超	自營商買(+)/賣(-)超	外資及陸資買(+)/賣(-)超	日期	投信買(+)/賣(-)超	自營商買(+)/賣(-)超	外資及陸資買(+)/賣(-)超
5/12	0	+111,701	+14,618	4/18	0	0	-224,000
5/9	0	+1,000	+1,566,008	4/17	0	-9,665	+37,000
5/8	0	+74,000	+235,370	4/16	0	-207,747	-91,861
5/7	-1,000	-88,001	+832,630	4/15	0	-116,847	-190,390
5/6	0	-228,049	+1,445,000	4/14	0	-217,252	-400,307
5/5	0	-31,706	+127,000	4/11	0	-246,801	-860,637
5/2	0	-4,116	-177,000	4/10	0	+103,160	-1,006,304
4/30	0	-310,055	+99,000	4/9	0	-97,000	-617,070
4/29	0	+59,000	+320,498	4/8	0	-50,645	-558,000
4/28	0	-7,000	-120,000	4/7	0	-90,640	-1,206,000
4/25	+1,000	+38,000	-267,000	4/2	0	-80,000	+94,000
4/24	0	-10,359	-141,629	4/1	+7,000	+147,450	+602,000
4/23	0	-124,000	-989,586	3/31	+2,000	-214,143	+274,000
4/22	0	+21,762	-104,100	3/28	0	-214,000	+753,000
4/21	+3,000	-71,075	-164,900	3/27	0	-133,000	-261,000

融資



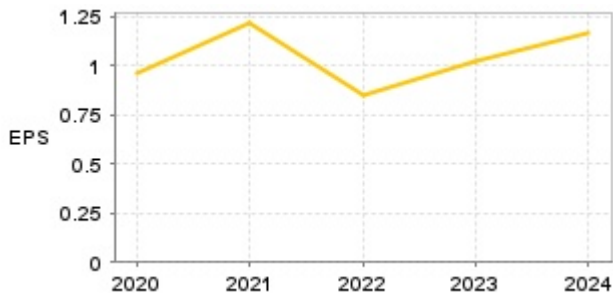
融券



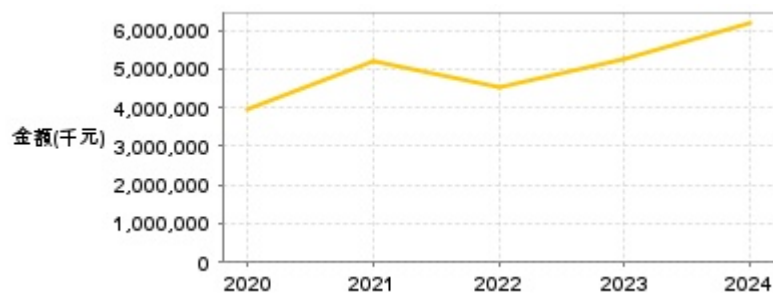
日期	融資張數	融券張數	日期	融資張數	融券張數	日期	融資張數	融券張數
5/12	+5	0	4/25	-40	0	4/11	-14	0
5/9	-39	0	4/24	-1	0	4/10	+20	0
5/8	+10	0	4/23	-2	0	4/9	+5	0
5/7	-64	0	4/22	-9	0	4/8	+80	0
5/6	+11	0	4/21	0	0	4/7	-436	-5
5/5	-9	+1	4/18	+1	0	4/2	-7	0
5/2	-13	0	4/17	-78	0	4/1	+10	0
4/30	-19	0	4/16	-1	0	3/31	+22	+3
4/29	-1	0	4/15	-11	0	3/28	-53	0
4/28	+1	0	4/14	-31	0	3/27	-120	-1

## 公司財務資訊彙整

每股盈餘

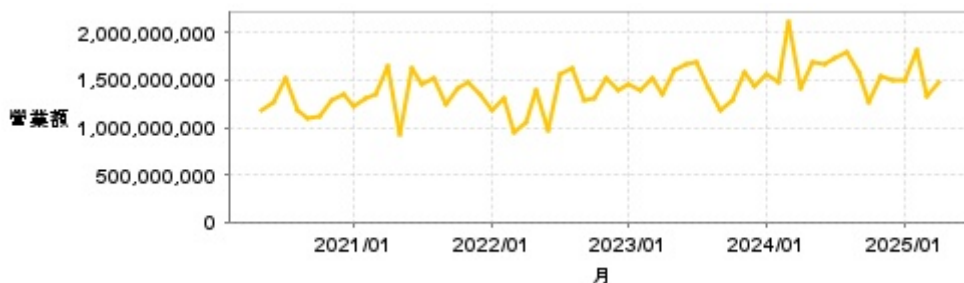


繼續營業單位稅前淨利



年度	第一季		半年度		前三季		全年度	
	每股盈餘	繼續營業單位稅前淨利(千元)	每股盈餘	繼續營業單位稅前淨利(千元)	每股盈餘	繼續營業單位稅前淨利(千元)	每股盈餘	繼續營業單位稅前淨利(千元)
2024年	0.35	1,478,614	0.56	3,205,389	0.94	5,001,311	1.16	6,167,104
2023年	0.34	1,448,425	0.53	2,947,396	0.84	4,377,592	1.02	5,235,397
2022年	0.19	809,436	0.19	1,625,297	0.53	3,111,368	0.85	4,549,774
2021年	0.31	1,079,627	0.73	2,591,635	0.94	4,073,060	1.21	5,210,244
2020年	0.13	496,114	0.29	1,586,286	0.64	2,822,681	0.96	3,941,675

月營收



月	營收	月	營收	月	營收	月	營收	月	營收
2025/04	1,473,559,000	2024/04	1,416,239,000	2023/04	1,353,450,000	2022/04	1,063,726,000	2021/04	1,651,177,000
2025/03	1,332,246,000	2024/03	2,123,952,000	2023/03	1,524,956,000	2022/03	946,213,000	2021/03	1,341,149,000
2025/02	1,812,860,000	2024/02	1,482,812,000	2023/02	1,390,474,000	2022/02	1,300,133,000	2021/02	1,313,346,000
2025/01	1,490,408,000	2024/01	1,554,343,000	2023/01	1,462,266,000	2022/01	1,178,561,000	2021/01	1,223,424,000
2024/12	1,497,298,000	2023/12	1,427,391,000	2022/12	1,393,577,000	2021/12	1,349,631,000	2020/12	1,341,702,000
2024/11	1,551,046,000	2023/11	1,585,636,000	2022/11	1,530,112,000	2021/11	1,487,149,000	2020/11	1,294,824,000
2024/10	1,269,737,000	2023/10	1,285,305,000	2022/10	1,308,647,000	2021/10	1,411,069,000	2020/10	1,124,058,000
2024/09	1,581,608,000	2023/09	1,184,019,000	2022/09	1,297,400,000	2021/09	1,253,448,000	2020/09	1,095,905,000
2024/08	1,788,622,000	2023/08	1,414,330,000	2022/08	1,617,823,000	2021/08	1,518,081,000	2020/08	1,185,119,000
2024/07	1,737,574,000	2023/07	1,692,317,000	2022/07	1,561,893,000	2021/07	1,450,805,000	2020/07	1,512,757,000
2024/06	1,667,655,000	2023/06	1,667,045,000	2022/06	975,695,000	2021/06	1,624,243,000	2020/06	1,255,346,000
2024/05	1,692,025,000	2023/05	1,611,826,000	2022/05	1,383,324,000	2021/05	930,479,000	2020/05	1,174,691,000

本益比



日期	本益比	日期	本益比	日期	本益比
5/12	14.06	4/25	13.17	4/11	13.17
5/9	14.06	4/24	13.09	4/10	13.58
5/8	13.78	4/23	13.13	4/9	12.56
5/7	13.66	4/22	12.97	4/8	13.17
5/6	13.58	4/21	13.13	4/7	12.80
5/5	13.46	4/18	13.21	4/2	14.23
5/2	13.54	4/17	13.13	4/1	14.23
4/30	13.50	4/16	13.09	3/31	13.78
4/29	13.41	4/15	13.29	3/28	14.02
4/28	13.21	4/14	13.25	3/27	14.06

## 重大訊息

(詳細請參考 [MOPS](#) 網站)

主旨	發表時間
▶本公司董事會通過發行114年度無擔保主順位金融債券 循環發行額度新臺幣貳拾億元整。	2025/05/12 17:43:59
▶公布本行114年4月自結盈餘相關資訊。	2025/05/05 17:56:10
▶公布本行114年4月自結盈餘相關資訊。	2025/05/05 17:56:10
▶114年第一季財務報告董事會預計召開日期為114年05月12日	2025/05/02 17:53:41
▶公布本行114年3月自結盈餘相關資訊。	2025/04/02 18:09:48

## 配股配息

股利年度	股東會日期	期別	現金股利(元/股)	盈餘配股(元/股)
113	2025/06/13	113	0.35000	0.70000
112	2024/06/14	112	0.20000	0.70000
111	2023/06/09	H2	0.10000	0.50000
110	2022/05/27	H2	0.15000	0.88500
110	-	H1	0.00000	0.00000
109	2021/05/28	H2	0.00000	0.63100