

金融保險業

13.05 ▲ 0.05 最高13.15 | 最低  
12.9

【+/-/X表示漲/跌/不比價】

## 公司基本資料

公司名稱	高雄銀行股份有限公司
公司發言人	徐翠梅
公司網址	www.bok.com.tw/
實收資本額	新台幣 17,742,982,240
主要經營業務	代理市庫,存款,授信,外匯,信託,投資等金融業務
上市日期	1998/05/18
產業類別	金融保險業

## 股價資訊

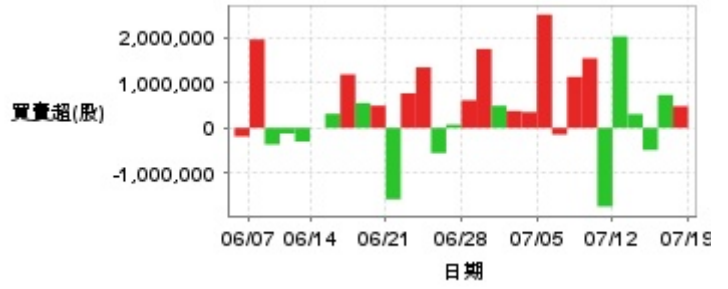


日期	收盤價	成交股數	日期	收盤價	成交股數	日期	收盤價	成交股數
7/18	13.05	3,030,162	7/4	12.45	6,248,539	6/20	11.9	1,769,466
7/17	13.0	3,619,364	7/3	12.4	6,433,074	6/19	11.85	2,857,936
7/16	13.0	1,827,649	7/2	12.2	2,878,191	6/18	11.85	2,956,554
7/15	13.05	3,077,531	7/1	12.2	9,783,612	6/17	11.75	1,529,688
7/12	13.1	4,626,464	6/28	11.95	3,329,061	6/14	11.75	1,216,672
7/11	13.1	7,577,364	6/27	11.9	1,482,308	6/13	11.8	2,367,501
7/10	13.25	8,741,396	6/26	11.95	3,115,219	6/12	11.8	1,125,895
7/9	12.95	11,246,387	6/25	12.0	4,888,797	6/11	11.8	3,768,210
7/8	12.85	7,416,086	6/24	11.9	2,990,622	6/7	11.8	5,336,740
7/5	12.75	9,719,243	6/21	11.7	6,111,922	6/6	11.7	1,388,779

投信買賣超



外資及陸資買賣超



自營商買賣超

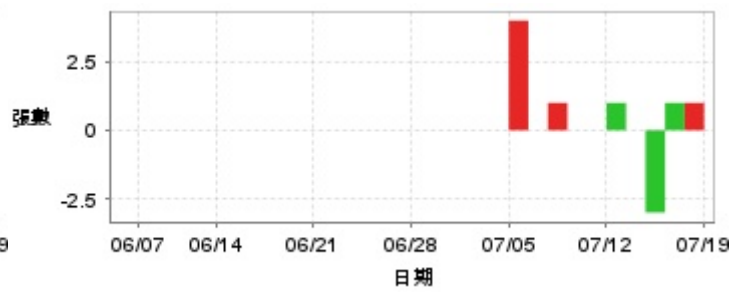


日期	投信買(+)/賣(-)超	自營商買(+)/賣(-)超	外資及陸資買(+)/賣(-)超	日期	投信買(+)/賣(-)超	自營商買(+)/賣(-)超	外資及陸資買(+)/賣(-)超
7/18	0	+84,000	+482,000	6/27	+1,000	-43,362	+73,000
7/17	0	-19,000	+734,000	6/26	0	-19,190	-559,000
7/16	0	-35,000	-493,000	6/25	+3,000	+44,813	+1,345,000
7/15	0	-48,000	+306,000	6/24	+6,000	-27,000	+768,000
7/12	0	-75,000	+2,033,000	6/21	0	+205,000	-1,587,000
7/11	0	+141,996	-1,748,000	6/20	0	+77,000	+493,000
7/10	0	+60,000	+1,547,000	6/19	0	+79,000	+551,000
7/9	+1,000	-137,183	+1,134,000	6/18	+8,000	-93,000	+1,189,000
7/8	+2,000	-35,590	-147,000	6/17	0	-50,000	+314,000
7/5	+4,000	-20,714	+2,517,439	6/14	0	-50,000	+1,000
7/4	0	+6,252	+352,000	6/13	+354,000	-50,000	-305,000
7/3	+3,000	+28,256	+375,081	6/12	0	-60,000	-124,000
7/2	0	-13,000	+492,026	6/11	0	-208,614	-368,690
7/1	+3,000	+5,616	+1,754,000	6/7	0	-196,000	+1,965,000
6/28	+6,000	+60,000	+614,000	6/6	0	-113,000	-190,000

融資



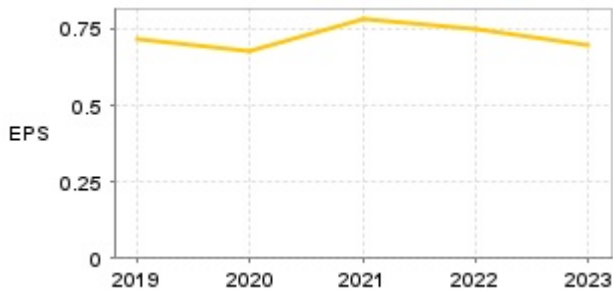
融券



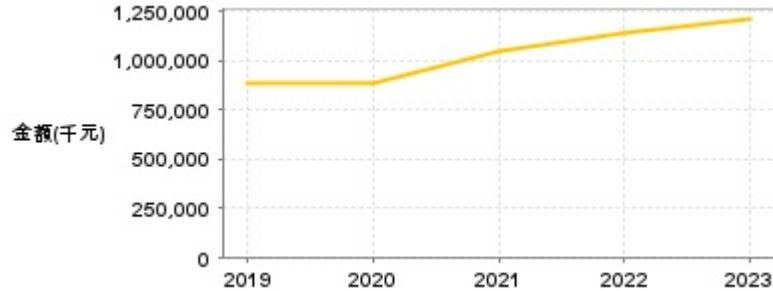
日期	融資張數	融券張數	日期	融資張數	融券張數	日期	融資張數	融券張數
7/18	+30	+1	7/4	-365	0	6/20	-41	0
7/17	-144	+1	7/3	-380	0	6/19	+63	0
7/16	+137	-3	7/2	-40	0	6/18	+15	0
7/15	-22	0	7/1	-540	0	6/17	-208	0
7/12	+89	+1	6/28	-923	0	6/14	0	0
7/11	-144	0	6/27	-21	0	6/13	-456	0
7/10	+108	0	6/26	+143	0	6/12	-13	0
7/9	-219	+1	6/25	+144	0	6/11	-112	0
7/8	+102	0	6/24	+38	0	6/7	+174	0
7/5	+74	+4	6/21	+192	0	6/6	-83	0

## 公司財務資訊彙整

每股盈餘

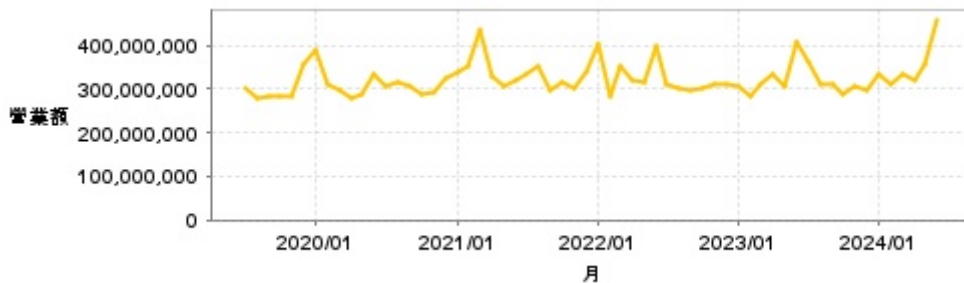


繼續營業單位稅前淨利



年度	第一季		半年度		前三季		全年度	
	每股盈餘	繼續營業單位稅前淨利(千元)	每股盈餘	繼續營業單位稅前淨利(千元)	每股盈餘	繼續營業單位稅前淨利(千元)	每股盈餘	繼續營業單位稅前淨利(千元)
2024年	0.12	272,168	-	-	-	-	-	-
2023年	0.18	293,614	0.38	634,014	0.56	946,834	0.70	1,205,289
2022年	0.24	310,928	0.45	646,680	0.63	930,059	0.75	1,140,387
2021年	0.20	251,822	0.41	513,848	0.60	784,368	0.78	1,050,462
2020年	0.20	250,185	0.36	460,385	0.53	674,763	0.68	886,661
2019年	0.17	190,165	0.35	400,383	0.53	640,773	0.72	886,568

月營收



月	營收	月	營收	月	營收	月	營收	月	營收
2024/06	459,683,000	2023/06	407,431,000	2022/06	395,859,000	2021/06	320,998,000	2020/06	333,564,000
2024/05	355,239,000	2023/05	307,958,000	2022/05	315,606,000	2021/05	306,256,000	2020/05	286,424,000
2024/04	321,584,000	2023/04	331,965,000	2022/04	320,651,000	2021/04	328,407,000	2020/04	280,218,000
2024/03	335,210,000	2023/03	312,488,000	2022/03	350,498,000	2021/03	435,125,000	2020/03	295,962,000
2024/02	308,656,000	2023/02	281,012,000	2022/02	284,285,000	2021/02	349,635,000	2020/02	310,855,000
2024/01	333,783,000	2023/01	305,911,000	2022/01	400,495,000	2021/01	336,005,000	2020/01	390,364,000
2023/12	295,686,000	2022/12	308,750,000	2021/12	338,701,000	2020/12	322,212,000	2019/12	355,743,000
2023/11	307,882,000	2022/11	312,340,000	2021/11	302,069,000	2020/11	293,906,000	2019/11	280,823,000
2023/10	289,072,000	2022/10	301,110,000	2021/10	313,099,000	2020/10	285,896,000	2019/10	284,710,000
2023/09	309,717,000	2022/09	295,929,000	2021/09	298,937,000	2020/09	305,496,000	2019/09	284,813,000
2023/08	308,489,000	2022/08	303,639,000	2021/08	353,014,000	2020/08	316,417,000	2019/08	280,363,000
2023/07	363,164,000	2022/07	309,915,000	2021/07	331,499,000	2020/07	304,937,000	2019/07	300,800,000

本益比



日期	本益比	日期	本益比	日期	本益比
7/18	28.37	7/4	27.07	6/20	25.87
7/17	28.26	7/3	26.96	6/19	25.76
7/16	28.26	7/2	26.52	6/18	25.76
7/15	28.37	7/1	26.52	6/17	25.54
7/12	28.48	6/28	25.98	6/14	25.54
7/11	28.48	6/27	25.87	6/13	25.65
7/10	28.80	6/26	25.98	6/12	25.65
7/9	28.15	6/25	26.09	6/11	25.65
7/8	27.93	6/24	25.87	6/7	25.65
7/5	27.72	6/21	25.43	6/6	25.43

## 重大訊息

(詳細請參考 [MOPS](#) 網站)

主旨	發表時間
▶公告本公司113年6月份自結盈餘	2024/07/08 13:47:00
▶公告本公司113年6月份自結盈餘	2024/07/08 13:47:00
▶公告本公司112年度盈餘轉增資發行新股及現金股利分派事宜，授權董事長全權處理	2024/06/21 16:26:06
▶公告本公司113年分派112年度特別股股息配發基準日	2024/06/21 16:26:42
▶公告本公司113年5月份自結盈餘	2024/06/06 13:32:15

## 配股配息

股利年度	股東會日期	期別	現金股利(元/股)	盈餘配股(元/股)
112	2024/05/24	112	0.30000	0.30000
111	2023/05/25	111	0.00000	0.00000
110	2022/05/27	110	0.40000	0.16000
109	2021/06/25	109	0.30000	0.18000
108	2020/11/11	108	0.15000	0.36000