

金融保險業

15.6 X 0.0 最高15.65 | 最低
15.45

【+/-/X表示漲/跌/不比價】

公司基本資料

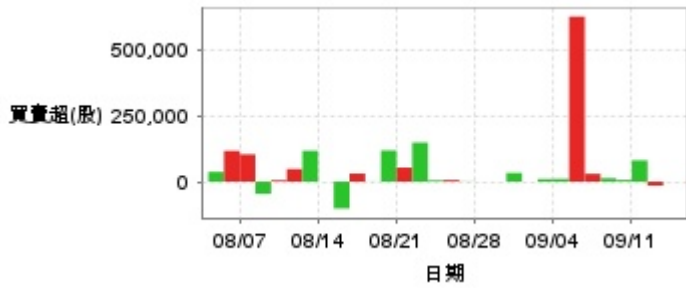
公司名稱	臺灣中小企業銀行股份有限公司
公司發言人	陳紹晃
公司網址	http://www.tbb.com.tw
實收資本額	新台幣 91,679,828,760
主要經營業務	存款、授信、外匯、投資、信託、個人理財等金融業務
上市日期	1998/01/03
產業類別	金融保險業

股價資訊

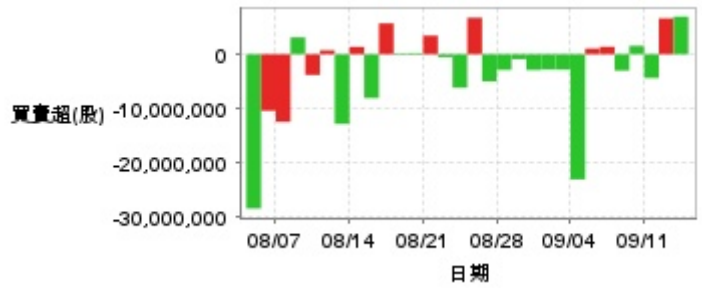


日期	收盤價	成交股數	日期	收盤價	成交股數	日期	收盤價	成交股數
9/13	15.6	16,163,687	8/30	15.8	17,970,140	8/16	16.0	16,837,612
9/12	15.6	18,068,833	8/29	15.8	11,127,955	8/15	15.8	17,170,456
9/11	15.2	18,522,680	8/28	15.8	7,340,480	8/14	15.95	17,691,511
9/10	15.45	9,246,612	8/27	15.85	10,415,018	8/13	15.8	21,275,717
9/9	15.45	14,616,045	8/26	16.05	14,060,342	8/12	16.0	18,740,804
9/6	15.55	8,781,008	8/23	15.85	15,881,226	8/9	15.8	46,871,551
9/5	15.4	14,481,494	8/22	15.9	10,227,826	8/8	15.6	99,598,160
9/4	15.3	38,565,583	8/21	16.0	11,592,236	8/7	17.95	71,008,978
9/3	15.75	7,333,314	8/20	15.95	8,914,594	8/6	17.6	72,661,820
9/2	15.75	8,288,367	8/19	16.0	9,175,220	8/5	17.3	89,426,000

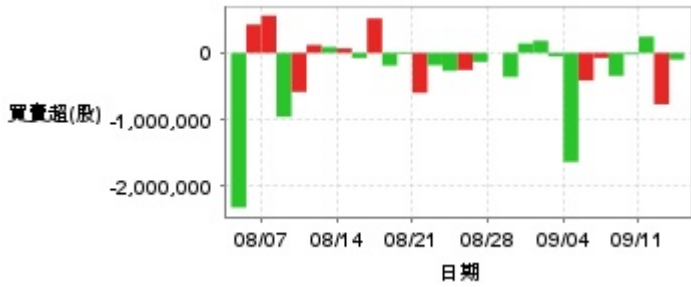
投信買賣超



外資及陸資買賣超

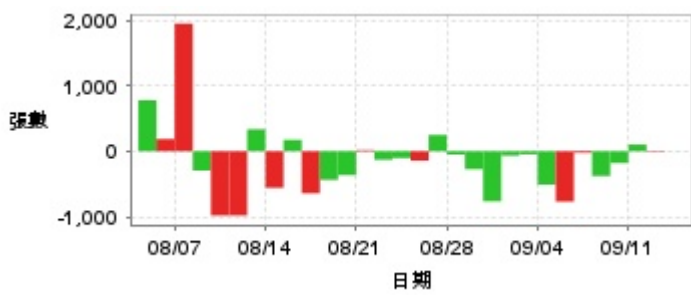


自營商買賣超

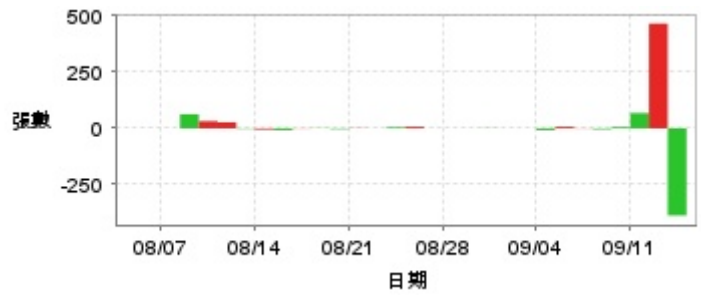


日期	投信買(+)/賣(-)超	自營商買(+)/賣(-)超	外資及陸資買(+)/賣(-)超	日期	投信買(+)/賣(-)超	自營商買(+)/賣(-)超	外資及陸資買(+)/賣(-)超
9/13	0	-99,595	+6,906,906	8/23	+5,000	-269,287	-6,158,259
9/12	-15,000	-770,999	+6,587,896	8/22	+148,158	-185,007	-520,060
9/11	+80,707	+244,608	-4,364,352	8/21	+53,205	-599,000	+3,420,688
9/10	+6,523	-24,641	+1,542,921	8/20	+118,284	-18,220	+212,247
9/9	+13,071	-343,622	-3,000,720	8/19	+622	-189,000	-187,808
9/6	+29,607	-75,207	+1,368,975	8/16	+30,554	+518,000	+5,663,952
9/5	+625,160	-413,106	+1,037,037	8/15	-101,745	-75,532	-8,041,000
9/4	+10,583	-1,635,999	-22,979,442	8/14	0	+68,000	+1,354,527
9/3	+10,000	-51,170	-2,834,612	8/13	+117,208	+88,369	-12,799,000
9/2	0	+182,962	-2,810,000	8/12	+47,788	+118,770	+718,557
8/30	+33,100	+141,770	-2,901,528	8/9	+5,255	-585,250	-3,800,132
8/29	0	-361,000	-896,099	8/8	-46,285	-959,593	+3,088,395
8/28	0	+79	-2,884,865	8/7	+103,429	+560,000	-12,423,100
8/27	+1,000	-135,304	-4,981,188	8/6	+116,791	+425,710	-10,379,573
8/26	+6,000	-256,000	+6,705,002	8/5	+37,000	-2,320,460	-28,332,277

融資



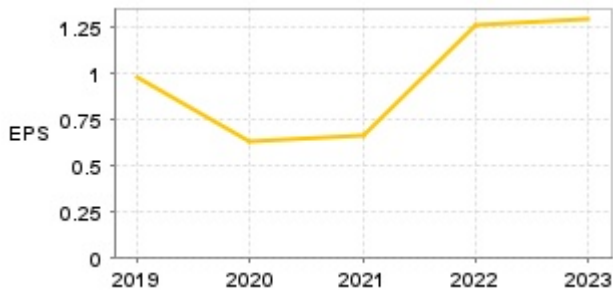
融券



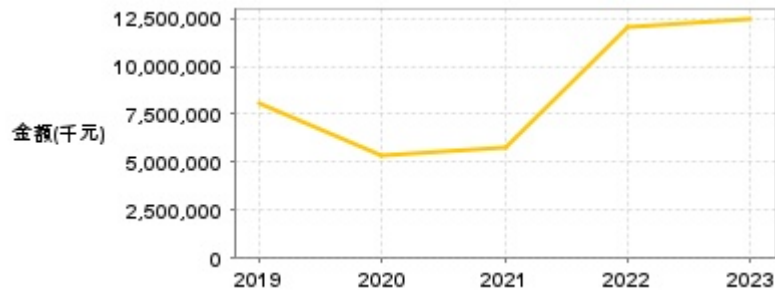
日期	融資張數	融券張數	日期	融資張數	融券張數	日期	融資張數	融券張數
9/13	-1	-388	8/30	-764	+1	8/16	-642	-1
9/12	+10	+466	8/29	-274	0	8/15	+174	-8
9/11	+101	+68	8/28	-51	0	8/14	-558	-5
9/10	-181	+6	8/27	+248	0	8/13	+335	-2
9/9	-378	-4	8/26	-144	+7	8/12	-981	+27
9/6	-25	-1	8/23	-103	+5	8/9	-981	+32
9/5	-769	+7	8/22	-130	0	8/8	-294	+63
9/4	-510	-8	8/21	+18	+1	8/7	+1,947	0
9/3	-47	0	8/20	-365	-3	8/6	+186	0
9/2	-68	0	8/19	-437	+1	8/5	+778	0

公司財務資訊彙整

每股盈餘

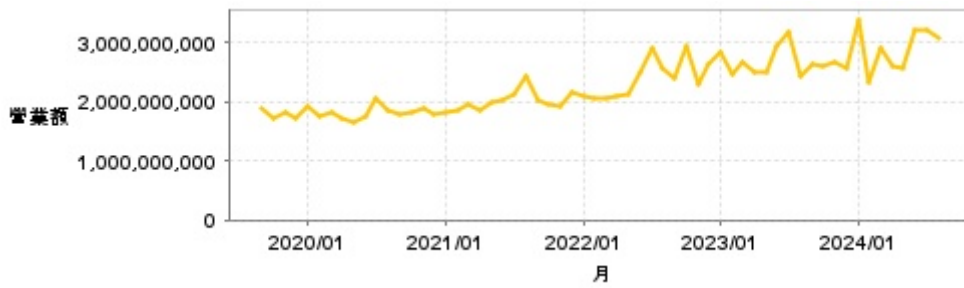


繼續營業單位稅前淨利



年度	第一季		半年度		前三季		全年度	
	每股盈餘	繼續營業單位稅前淨利(千元)	每股盈餘	繼續營業單位稅前淨利(千元)	每股盈餘	繼續營業單位稅前淨利(千元)	每股盈餘	繼續營業單位稅前淨利(千元)
2024年	0.35	3,499,673	0.76	7,878,065	-	-	-	-
2023年	0.43	4,098,834	0.77	7,434,425	1.02	10,007,220	1.29	12,427,807
2022年	0.27	2,589,120	0.52	5,072,133	0.88	8,489,759	1.26	12,039,792
2021年	0.15	1,298,290	0.33	2,873,188	0.50	4,425,662	0.66	5,802,046
2020年	0.18	1,541,821	0.30	2,500,658	0.46	3,829,236	0.63	5,385,261
2019年	0.34	2,549,003	0.53	4,070,438	0.80	6,516,140	0.98	8,065,680

月營收



月	營收	月	營收	月	營收	月	營收	月	營收
2024/08	3,061,150,000	2023/08	2,441,454,000	2022/08	2,563,993,000	2021/08	2,416,180,000	2020/08	1,856,107,000
2024/07	3,209,856,000	2023/07	3,176,299,000	2022/07	2,906,096,000	2021/07	2,130,234,000	2020/07	2,053,551,000
2024/06	3,219,479,000	2023/06	2,933,682,000	2022/06	2,511,580,000	2021/06	2,013,942,000	2020/06	1,768,989,000
2024/05	2,581,694,000	2023/05	2,497,264,000	2022/05	2,131,903,000	2021/05	2,006,889,000	2020/05	1,642,508,000
2024/04	2,584,309,000	2023/04	2,514,740,000	2022/04	2,075,720,000	2021/04	1,864,444,000	2020/04	1,734,157,000
2024/03	2,893,160,000	2023/03	2,675,448,000	2022/03	2,049,170,000	2021/03	1,969,003,000	2020/03	1,830,935,000
2024/02	2,328,392,000	2023/02	2,469,599,000	2022/02	2,071,905,000	2021/02	1,852,133,000	2020/02	1,749,297,000
2024/01	3,396,361,000	2023/01	2,825,677,000	2022/01	2,097,207,000	2021/01	1,817,216,000	2020/01	1,918,832,000
2023/12	2,554,791,000	2022/12	2,627,259,000	2021/12	2,159,994,000	2020/12	1,795,378,000	2019/12	1,731,998,000
2023/11	2,656,279,000	2022/11	2,285,810,000	2021/11	1,906,816,000	2020/11	1,883,842,000	2019/11	1,813,776,000
2023/10	2,587,709,000	2022/10	2,937,436,000	2021/10	1,959,054,000	2020/10	1,828,713,000	2019/10	1,726,711,000
2023/09	2,635,180,000	2022/09	2,393,021,000	2021/09	2,030,436,000	2020/09	1,802,504,000	2019/09	1,874,163,000

本益比



日期	本益比	日期	本益比	日期	本益比
9/13	12.09	8/30	12.25	8/16	13.22
9/12	12.09	8/29	12.25	8/15	13.06
9/11	11.78	8/28	12.25	8/14	13.18
9/10	11.98	8/27	12.29	8/13	13.06
9/9	11.98	8/26	12.44	8/12	13.22
9/6	12.05	8/23	12.29	8/9	13.06
9/5	11.94	8/22	13.14	8/8	12.89
9/4	11.86	8/21	13.22	8/7	14.83
9/3	12.21	8/20	13.18	8/6	14.55
9/2	12.21	8/19	13.22	8/5	14.30

重大訊息

(詳細請參考 [MOPS](#) 網站)

主旨	發表時間
▶公告本公司董事異動	2024/09/13 18:00:00
▶公告本公司113年8月份自結合併盈餘	2024/09/10 14:23:11
▶公告本公司召開2024年第二季中文法人說明會	2024/08/06 14:16:35
▶公告金管會核准本公司總經理異動案	2024/08/26 17:31:09
▶公告本公司董事會通過113年度第二季合併財務報告	2024/08/14 18:20:52

配股配息

股利年度	股東會日期	期別	現金股利(元/股)	盈餘配股(元/股)
112	2024/06/21	112	0.20000	1.15000
111	2023/06/16	111	0.10000	0.24000
110	2022/06/17	110	0.10000	0.37000
109	2021/06/25	109	0.10000	0.34000
108	2020/05/29	108	0.20000	0.50000