

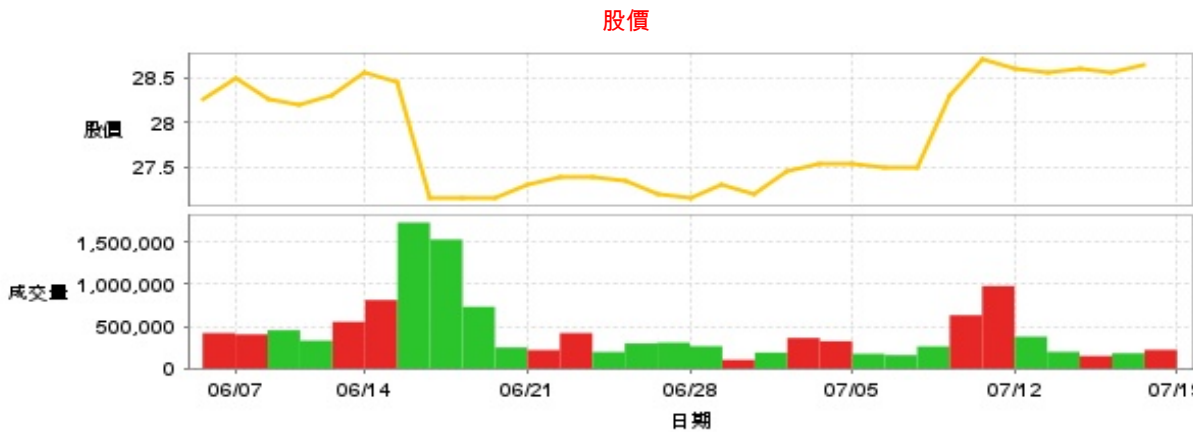
金融保險業

28.65 ▲ 0.1 最高28.65 | 最低 28.3 【+/-/X表示漲/跌/不比價】

公司基本資料

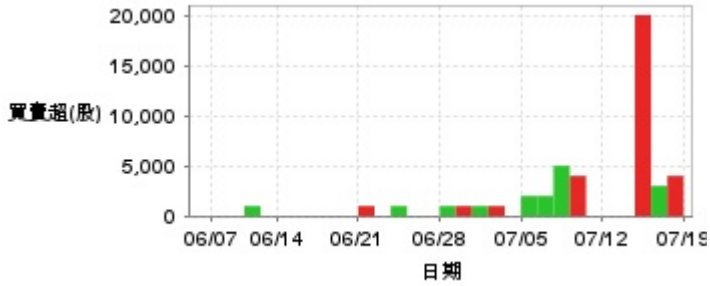
公司名稱	台灣產物保險股份有限公司
公司發言人	黃志傑
公司網址	https://www.tfmi.com.tw
實收資本額	新台幣 3,622,004,000
主要經營業務	產物保險
上市日期	1997/09/30
產業類別	金融保險業

股價資訊



日期	收盤價	成交股數	日期	收盤價	成交股數	日期	收盤價	成交股數
7/18	28.65	220,598	7/4	27.55	323,533	6/20	27.15	248,740
7/17	28.55	179,750	7/3	27.45	361,055	6/19	27.15	731,426
7/16	28.6	147,814	7/2	27.2	188,056	6/18	27.15	1,528,528
7/15	28.55	197,059	7/1	27.3	102,388	6/17	28.45	1,729,186
7/12	28.6	376,978	6/28	27.15	263,588	6/14	28.55	810,940
7/11	28.7	977,768	6/27	27.2	306,455	6/13	28.3	552,855
7/10	28.3	630,926	6/26	27.35	295,845	6/12	28.2	329,860
7/9	27.5	260,964	6/25	27.4	195,368	6/11	28.25	452,777
7/8	27.5	157,898	6/24	27.4	419,489	6/7	28.5	403,724
7/5	27.55	173,632	6/21	27.3	218,001	6/6	28.25	419,794

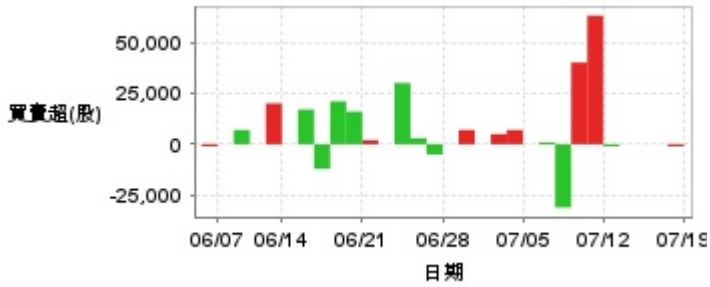
投信買賣超



外資及陸資買賣超



自營商買賣超

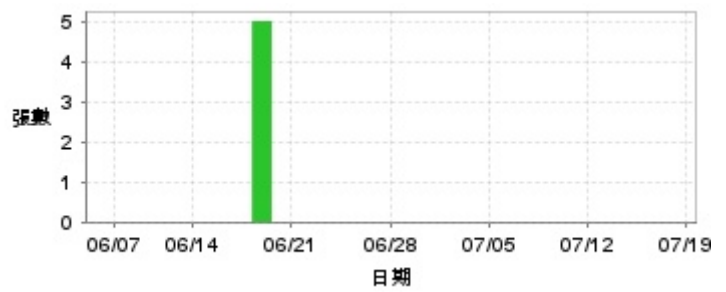


日期	投信買(+)/賣(-)超	自營商買(+)/賣(-)超	外資及陸資買(+)/賣(-)超	日期	投信買(+)/賣(-)超	自營商買(+)/賣(-)超	外資及陸資買(+)/賣(-)超
7/18	+4,000	-1,000	+56,000	6/27	0	-5,000	-16,000
7/17	+3,000	0	+13,000	6/26	0	+3,000	+21,000
7/16	+20,000	0	-5,000	6/25	+1,000	+30,000	+23,000
7/15	0	0	+4,000	6/24	0	0	-10,000
7/12	0	-1,000	+84,000	6/21	+1,000	+2,000	+15,000
7/11	0	+63,000	+168,000	6/20	0	+16,000	+3,000
7/10	+4,000	+40,000	+269,000	6/19	0	+21,000	-282,000
7/9	+5,000	-31,000	-44,000	6/18	0	-12,000	-102,000
7/8	+2,000	+1,000	+14,000	6/17	0	+17,000	+73,000
7/5	+2,000	0	-35,000	6/14	0	0	-59,000
7/4	0	+7,000	+68,000	6/13	0	+20,000	+42,000
7/3	+1,000	+4,985	+154,000	6/12	+1,000	0	-22,000
7/2	+1,000	+11	-55,000	6/11	0	+7,000	-177,000
7/1	+1,000	+7,000	+34,000	6/7	0	0	+39,000
6/28	+1,000	0	+36,000	6/6	0	-1,000	-68,000

融資



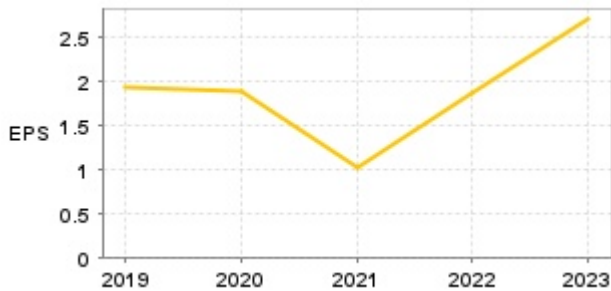
融券



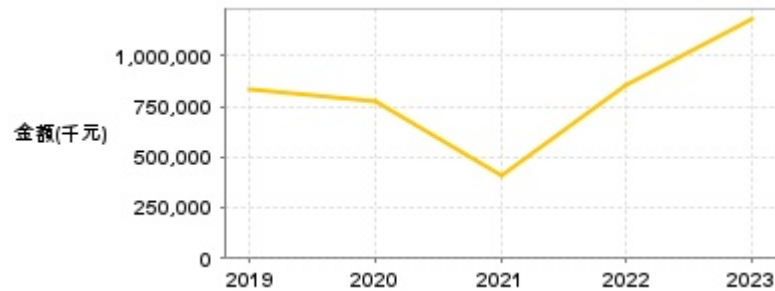
日期	融資張數	融券張數	日期	融資張數	融券張數	日期	融資張數	融券張數
7/18	+6	0	7/4	-64	0	6/20	-10	0
7/17	+12	0	7/3	+35	0	6/19	-48	+5
7/16	0	0	7/2	+10	0	6/18	-69	0
7/15	-3	0	7/1	+3	0	6/17	+117	0
7/12	+4	0	6/28	+2	0	6/14	+51	0
7/11	-63	0	6/27	+20	0	6/13	+5	0
7/10	-9	0	6/26	+28	0	6/12	-37	0
7/9	-1	0	6/25	-3	0	6/11	+27	0
7/8	0	0	6/24	-5	0	6/7	-15	0
7/5	+4	0	6/21	+14	0	6/6	0	0

公司財務資訊彙整

每股盈餘

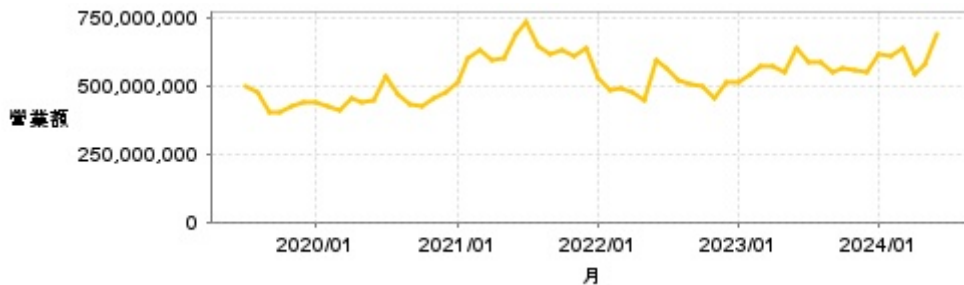


繼續營業單位稅前淨利



年度	第一季		半年度		前三季		全年度	
	每股盈餘	繼續營業單位稅前淨利(千元)	每股盈餘	繼續營業單位稅前淨利(千元)	每股盈餘	繼續營業單位稅前淨利(千元)	每股盈餘	繼續營業單位稅前淨利(千元)
2024年	1.11	485,719	-	-	-	-	-	-
2023年	0.67	282,957	1.47	640,101	2.35	1,036,070	2.70	1,178,254
2022年	0.20	102,318	1.01	468,468	1.72	784,493	1.86	850,423
2021年	-0.06	-47,346	-0.73	-359,078	-0.30	-158,461	1.03	403,441
2020年	0.36	163,723	0.92	376,434	1.53	616,341	1.90	772,939
2019年	0.57	250,052	0.98	433,983	1.60	682,275	1.94	833,652

月營收



月	營收	月	營收	月	營收	月	營收	月	營收
2024/06	691,707,000	2023/06	641,929,000	2022/06	593,308,000	2021/06	693,415,000	2020/06	450,296,000
2024/05	583,115,000	2023/05	553,086,000	2022/05	444,289,000	2021/05	603,948,000	2020/05	438,100,000
2024/04	545,224,000	2023/04	573,794,000	2022/04	476,766,000	2021/04	590,966,000	2020/04	452,919,000
2024/03	640,333,000	2023/03	571,313,000	2022/03	491,847,000	2021/03	634,431,000	2020/03	408,922,000
2024/02	607,835,000	2023/02	544,239,000	2022/02	486,284,000	2021/02	598,972,000	2020/02	425,923,000
2024/01	618,105,000	2023/01	516,862,000	2022/01	525,829,000	2021/01	509,847,000	2020/01	439,568,000
2023/12	549,435,000	2022/12	516,059,000	2021/12	641,204,000	2020/12	474,612,000	2019/12	437,887,000
2023/11	554,486,000	2022/11	454,014,000	2021/11	611,965,000	2020/11	455,336,000	2019/11	428,535,000
2023/10	561,873,000	2022/10	497,959,000	2021/10	630,540,000	2020/10	423,079,000	2019/10	402,136,000
2023/09	547,977,000	2022/09	502,544,000	2021/09	614,490,000	2020/09	428,776,000	2019/09	401,613,000
2023/08	587,636,000	2022/08	521,635,000	2021/08	647,465,000	2020/08	469,705,000	2019/08	478,025,000
2023/07	589,717,000	2022/07	563,873,000	2021/07	737,931,000	2020/07	536,566,000	2019/07	495,781,000

本益比



日期	本益比	日期	本益比	日期	本益比
7/18	9.12	7/4	8.77	6/20	8.65
7/17	9.09	7/3	8.74	6/19	8.65
7/16	9.11	7/2	8.66	6/18	8.65
7/15	9.09	7/1	8.69	6/17	9.06
7/12	9.11	6/28	8.65	6/14	9.09
7/11	9.14	6/27	8.66	6/13	9.01
7/10	9.01	6/26	8.71	6/12	8.98
7/9	8.76	6/25	8.73	6/11	9.00
7/8	8.76	6/24	8.73	6/7	9.08
7/5	8.77	6/21	8.69	6/6	9.00

重大訊息

(詳細請參考 [MOPS 網站](#))

主旨	發表時間
▶113年股東常會重要決議	2024/05/31 10:51:42
▶本公司董事長訂定除息基準日等相關事宜	2024/05/31 13:22:53
▶公告本公司新任代理發言人	2024/05/27 17:37:27
▶本公司董事會通過113年第一季度財務報告	2024/04/26 16:49:42
▶公告113年第一季財務報告董事會召開日期	2024/04/18 15:22:26

配股配息

股利年度	股東會日期	期別	現金股利(元/股)	盈餘配股(元/股)
112	2024/05/31	112	1.30000	0.00000
111	2023/06/16	111	1.00000	0.00000
110	-	110	0.75000	0.00000
109	-	109	1.10000	0.00000
108	-	108	1.00000	0.00000