

金融保險業

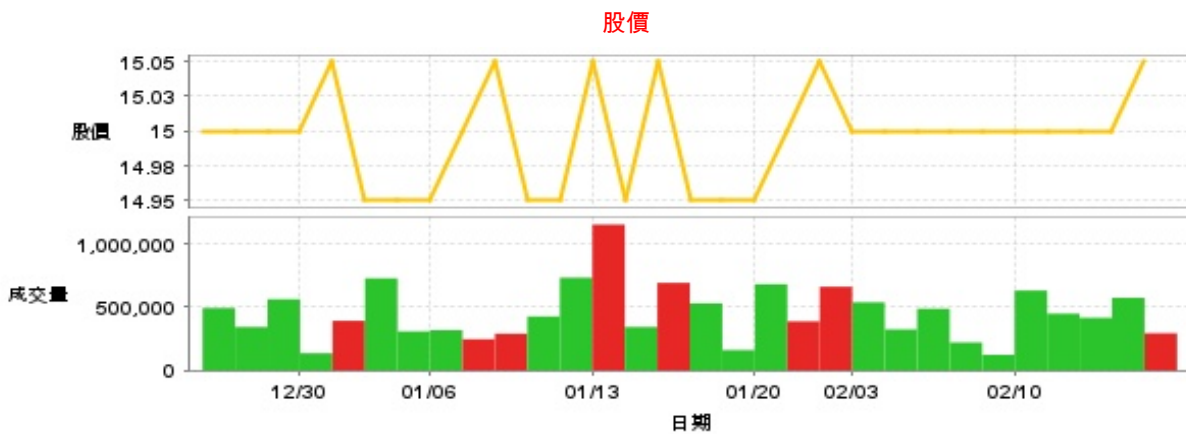
15.05 ▲ 0.05 最高15.05 | 最低
15.0

【+/-/X表示漲/跌/不比價】

公司基本資料

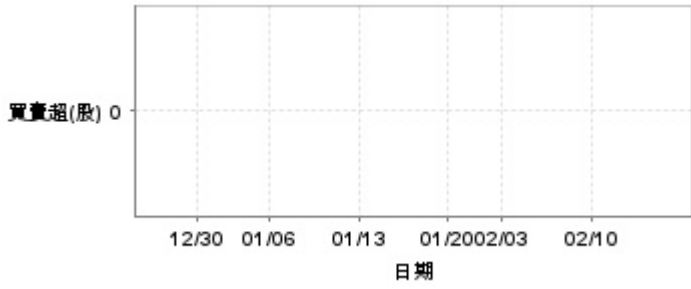
公司名稱	中華票券金融股份有限公司
公司發言人	劉立凡
公司網址	http://www.cbf.com.tw
實收資本額	新台幣 13,429,600,000
主要經營業務	H102011票券金融業 H301011證券商(不含營業廳)
上市日期	1994/10/26
產業類別	金融保險業

股價資訊

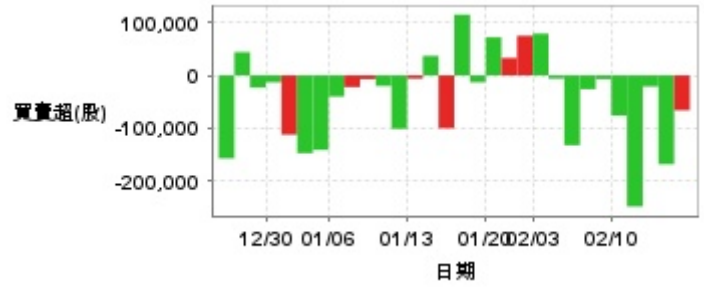


日期	收盤價	成交股數	日期	收盤價	成交股數	日期	收盤價	成交股數
2/14	15.05	293,643	1/22	15.05	660,694	1/8	15.05	289,906
2/13	15.0	573,668	1/21	15.0	387,288	1/7	15.0	246,574
2/12	15.0	415,401	1/20	14.95	680,819	1/6	14.95	318,047
2/11	15.0	448,347	1/17	14.95	161,119	1/3	14.95	308,421
2/10	15.0	630,831	1/16	14.95	529,725	1/2	14.95	727,398
2/7	15.0	123,139	1/15	15.05	691,284	12/31	15.05	391,764
2/6	15.0	220,783	1/14	14.95	343,193	12/30	15.0	135,787
2/5	15.0	487,649	1/13	15.05	1,151,485	12/27	15.0	562,245
2/4	15.0	324,111	1/10	14.95	732,327	12/26	15.0	343,094
2/3	15.0	537,713	1/9	14.95	426,447	12/25	15.0	493,084

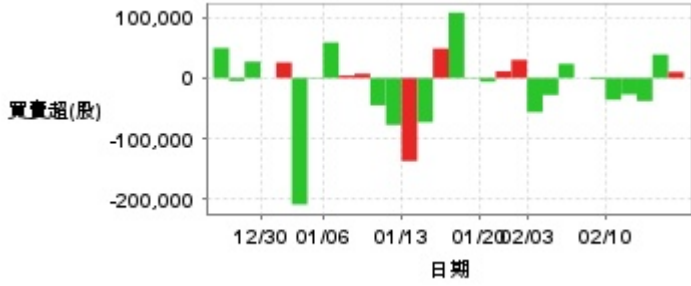
投信買賣超



外資及陸資買賣超



自營商買賣超



日期	投信買(+)/賣(-)超	自營商買(+)/賣(-)超	外資及陸資買(+)/賣(-)超	日期	投信買(+)/賣(-)超	自營商買(+)/賣(-)超	外資及陸資買(+)/賣(-)超
2/14	0	+10,000	-65,999	1/15	0	+48,668	-99,992
2/13	0	+38,808	-168,000	1/14	0	-73,000	+37,000
2/12	0	-38,000	-21,000	1/13	0	-137,145	-6,000
2/11	0	-27,000	-248,000	1/10	0	-77,514	-101,000
2/10	0	-36,002	-76,000	1/9	0	-45,000	-20,000
2/7	0	-2,381	-7,000	1/8	0	+7,000	-7,000
2/6	0	-16	-26,000	1/7	0	+4,000	-22,000
2/5	0	+23,409	-132,000	1/6	0	+58,733	-40,000
2/4	0	-28,000	-5,999	1/3	0	-1,008	-141,000
2/3	0	-56,383	+78,995	1/2	0	-209,004	-147,000
1/22	0	+30,000	+75,000	12/31	0	+25,713	-112,000
1/21	0	+11,000	+33,000	12/30	0	0	-13,000
1/20	0	-6,123	+72,000	12/27	0	+27,000	-23,000
1/17	0	+947	-13,000	12/26	0	-4,900	+44,000
1/16	0	+108,000	+115,000	12/25	0	+49,556	-157,000

融資



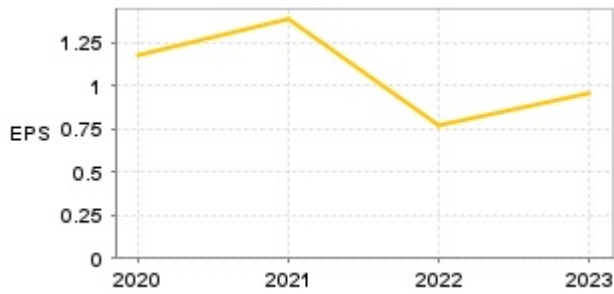
融券



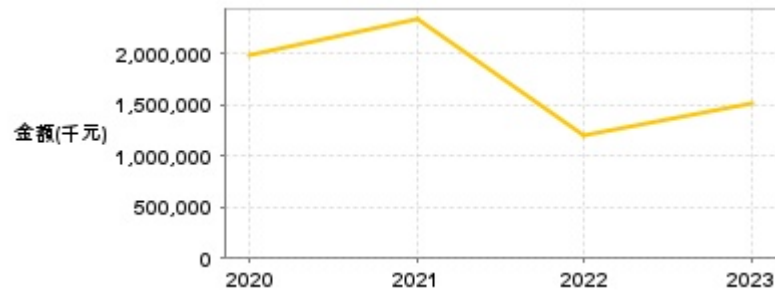
日期	融資張數	融券張數	日期	融資張數	融券張數	日期	融資張數	融券張數
2/14	-6	0	1/22	+101	0	1/8	+2	0
2/13	-46	0	1/21	-18	0	1/7	-4	0
2/12	-82	0	1/20	0	0	1/6	-2	0
2/11	-1	0	1/17	+1	0	1/3	0	0
2/10	-15	0	1/16	-25	0	1/2	-7	0
2/7	-1	0	1/15	+13	0	12/31	-4	0
2/6	-2	0	1/14	+5	0	12/30	-2	0
2/5	+7	0	1/13	+198	0	12/27	-3	0
2/4	-2	0	1/10	-8	0	12/26	-1	0
2/3	+58	0	1/9	+3	0	12/25	0	0

公司財務資訊彙整

每股盈餘



繼續營業單位稅前淨利



年度	第一季		半年度		前三季		全年度	
	每股盈餘	繼續營業單位稅前淨利(千元)	每股盈餘	繼續營業單位稅前淨利(千元)	每股盈餘	繼續營業單位稅前淨利(千元)	每股盈餘	繼續營業單位稅前淨利(千元)
2024年	0.32	535,555	0.50	829,178	0.81	1,286,439	-	-
2023年	0.38	605,467	0.58	927,874	0.81	1,300,948	0.96	1,522,524
2022年	0.32	500,989	0.45	723,677	0.69	1,080,953	0.77	1,201,294
2021年	0.40	668,109	0.74	1,243,055	1.08	1,813,801	1.38	2,332,017
2020年	0.27	455,383	0.55	937,369	0.89	1,505,359	1.18	1,991,703

月營收



月	營收	月	營收	月	營收	月	營收	月	營收
2025/01	154,887,000	2024/01	293,692,000	2023/01	182,631,000	2022/01	204,736,000	2021/01	327,454,000
2024/12	170,881,000	2023/12	101,960,000	2022/12	201,445,000	2021/12	203,107,000	2020/12	194,089,000
2024/11	146,878,000	2023/11	141,315,000	2022/11	-18,652,000	2021/11	228,254,000	2020/11	218,175,000
2024/10	175,690,000	2023/10	103,835,000	2022/10	57,005,000	2021/10	220,754,000	2020/10	232,931,000
2024/09	172,286,000	2023/09	124,681,000	2022/09	145,673,000	2021/09	204,315,000	2020/09	209,665,000
2024/08	252,811,000	2023/08	142,362,000	2022/08	249,065,000	2021/08	218,850,000	2020/08	221,685,000
2024/07	220,568,000	2023/07	216,811,000	2022/07	73,896,000	2021/07	275,963,000	2020/07	255,993,000
2024/06	181,529,000	2023/06	164,044,000	2022/06	182,393,000	2021/06	236,145,000	2020/06	208,377,000
2024/05	147,871,000	2023/05	154,738,000	2022/05	78,783,000	2021/05	216,282,000	2020/05	205,111,000
2024/04	93,685,000	2023/04	135,351,000	2022/04	72,703,000	2021/04	251,972,000	2020/04	187,650,000
2024/03	142,770,000	2023/03	231,976,000	2022/03	149,300,000	2021/03	247,354,000	2020/03	159,180,000
2024/02	239,870,000	2023/02	319,423,000	2022/02	248,676,000	2021/02	216,851,000	2020/02	213,511,000

本益比



日期	本益比	日期	本益比	日期	本益比
2/14	15.68	1/22	15.68	1/8	15.68
2/13	15.62	1/21	15.62	1/7	15.62
2/12	15.62	1/20	15.57	1/6	15.57
2/11	15.62	1/17	15.57	1/3	15.57
2/10	15.62	1/16	15.57	1/2	15.57
2/7	15.62	1/15	15.68	12/31	15.68
2/6	15.62	1/14	15.57	12/30	15.62
2/5	15.62	1/13	15.68	12/27	15.62
2/4	15.62	1/10	15.57	12/26	15.62
2/3	15.62	1/9	15.57	12/25	15.62

重大訊息

(詳細請參考 [MOPS](#) 網站)

主旨	發表時間
▶公告本公司發言人、會計主管異動。	2024/12/17 18:29:00
▶本公司民國113年第三季財務報告業經提報董事會	2024/10/31 15:28:06
▶公告本公司董事會預計通過113年第三季財務報告日期	2024/10/23 16:10:35
▶公告本公司向關係人取得不動產使用權資產	2024/09/18 18:08:20
▶本公司民國113年第二季財務報告業經提報董事會	2024/08/20 16:26:03

配股配息

股利年度	股東會日期	期別	現金股利(元/股)	盈餘配股(元/股)
112	2024/06/14	112	0.73000	0.00000
111	2023/06/16	111	0.00000	0.00000
110	2022/06/17	110	0.90000	0.00000
109	2021/06/18	109	0.87000	0.00000