

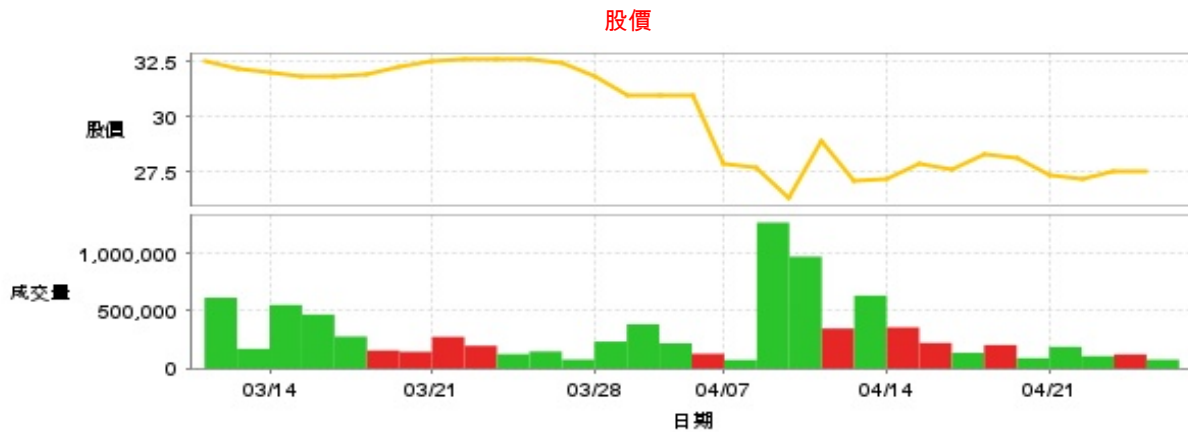
金融保險業

27.55 X 0.0 最高27.85 | 最低 27.45 【+/-X表示漲/跌/不比價】

公司基本資料

公司名稱	旺旺友聯產物保險股份有限公司
公司發言人	潘少昫
公司網址	http://www.wwunion.com/
實收資本額	新台幣 2,236,080,000
主要經營業務	火險、水險、汽車險、承保其他損失責任及再保險、代理其他公司委託之保險業務、各種生產事業投資、依法辦理之事項
上市日期	1992/05/05
產業類別	金融保險業

股價資訊



日期	收盤價	成交股數	日期	收盤價	成交股數	日期	收盤價	成交股數
4/24	27.55	76,749	4/10	28.9	347,342	3/25	32.6	124,654
4/23	27.55	122,273	4/9	26.3	971,684	3/24	32.6	197,381
4/22	27.2	107,059	4/8	27.75	1,268,021	3/21	32.55	274,506
4/21	27.35	187,587	4/7	27.9	74,097	3/20	32.25	144,485
4/18	28.15	89,691	4/2	31.0	127,593	3/19	31.95	156,175
4/17	28.35	203,741	4/1	30.95	218,577	3/18	31.85	277,354
4/16	27.6	136,021	3/31	31.0	384,212	3/17	31.85	468,674
4/15	27.9	221,528	3/28	31.8	233,551	3/14	32.0	552,010
4/14	27.2	357,154	3/27	32.4	77,382	3/13	32.2	170,483
4/11	27.1	633,283	3/26	32.6	147,539	3/12	32.55	615,149

投信買賣超



外資及陸資買賣超

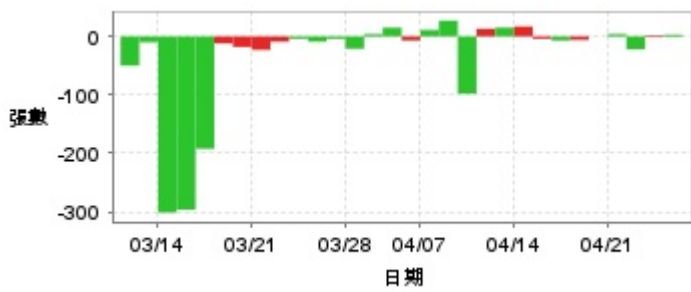


自營商買賣超



日期	投信買(+)/賣(-)超	自營商買(+)/賣(-)超	外資及陸資買(+)/賣(-)超	日期	投信買(+)/賣(-)超	自營商買(+)/賣(-)超	外資及陸資買(+)/賣(-)超
4/24	0	-524	-7,000	4/1	0	+24,907	-81,000
4/23	0	+9,000	-8,000	3/31	0	+32,700	-38,000
4/22	0	+12,000	-18,011	3/28	0	+26,000	-31,000
4/21	0	-19,325	-50,989	3/27	0	-3,999	-20,000
4/18	0	-24,752	+9,906	3/26	0	+13,992	+18,000
4/17	0	0	-26,906	3/25	0	+16,000	-23,000
4/16	0	+12,000	-8,003	3/24	0	+12,000	+1,000
4/15	0	+20,000	+63,998	3/21	0	+97,000	+63,000
4/14	0	-4,505	+12,005	3/20	0	+8,000	+36,000
4/11	0	-13,806	-72,000	3/19	0	+26,000	-8,000
4/10	0	0	+67,000	3/18	0	-3,506	+24,000
4/9	0	+5,016	-160,000	3/17	0	+7,380	+17,000
4/8	0	-7,945	+36,000	3/14	0	+18,550	+60,000
4/7	0	-213	-6,000	3/13	0	+1,882	-3,000
4/2	0	-2,226	-25,000	3/12	0	-578	-4,000

融資



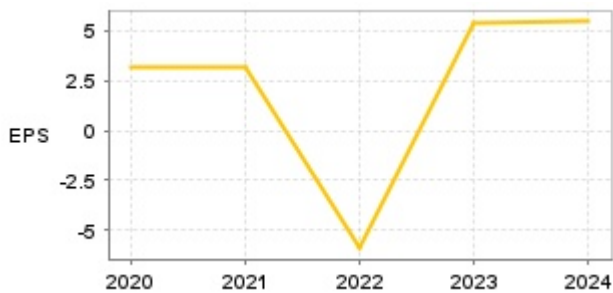
融券



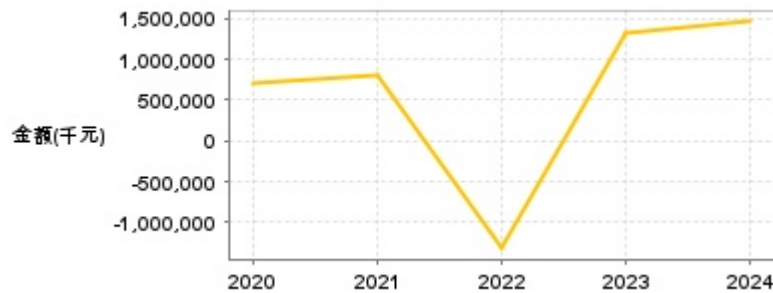
日期	融資張數	融券張數	日期	融資張數	融券張數	日期	融資張數	融券張數
4/24	+3	0	4/10	+13	0	3/25	-4	0
4/23	+2	0	4/9	-98	0	3/24	-9	0
4/22	-22	0	4/8	+27	0	3/21	-23	0
4/21	+4	0	4/7	+11	0	3/20	-18	0
4/18	0	0	4/2	-7	0	3/19	-12	0
4/17	-6	0	4/1	+15	0	3/18	-192	0
4/16	-7	0	3/31	+4	0	3/17	-296	0
4/15	-4	0	3/28	-21	0	3/14	-301	-6
4/14	+17	+2	3/27	-4	0	3/13	-10	0
4/11	+15	+16	3/26	-9	0	3/12	-50	0

公司財務資訊彙整

每股盈餘

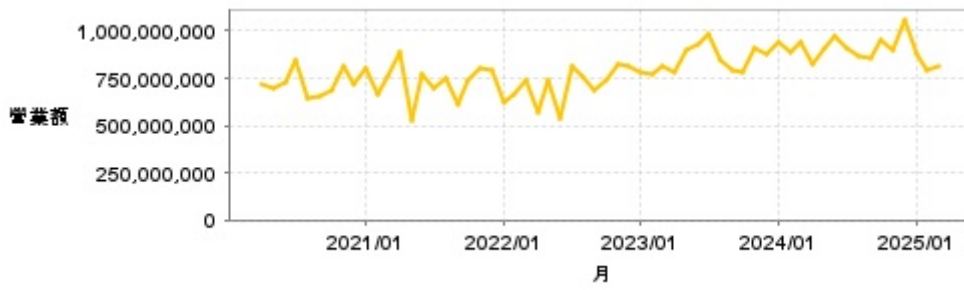


繼續營業單位稅前淨利



年度	第一季		半年度		前三季		全年度	
	每股盈餘	繼續營業單位稅前淨利(千元)	每股盈餘	繼續營業單位稅前淨利(千元)	每股盈餘	繼續營業單位稅前淨利(千元)	每股盈餘	繼續營業單位稅前淨利(千元)
2024年	1.81	456,541	3.13	797,674	3.78	1,006,663	5.46	1,465,459
2023年	0.89	199,076	3.42	770,477	4.68	1,116,978	5.37	1,309,609
2022年	-0.28	-37,773	-3.65	-808,297	-3.61	-800,563	-5.91	-1,322,629
2021年	0.95	238,584	1.37	360,021	1.74	465,460	3.12	806,261
2020年	-0.32	-67,951	1.36	285,555	2.76	616,812	3.14	706,052

月營收



月	營收	月	營收	月	營收	月	營收	月	營收
2025/03	813,138,000	2024/03	942,634,000	2023/03	815,043,000	2022/03	740,703,000	2021/03	764,633,000
2025/02	790,335,000	2024/02	889,768,000	2023/02	767,534,000	2022/02	661,685,000	2021/02	663,546,000
2025/01	880,234,000	2024/01	938,782,000	2023/01	786,030,000	2022/01	626,445,000	2021/01	806,813,000
2024/12	1,063,220,000	2023/12	875,226,000	2022/12	810,501,000	2021/12	793,229,000	2020/12	722,915,000
2024/11	894,957,000	2023/11	914,359,000	2022/11	821,500,000	2021/11	799,046,000	2020/11	809,864,000
2024/10	951,643,000	2023/10	781,647,000	2022/10	737,689,000	2021/10	744,636,000	2020/10	682,992,000
2024/09	854,790,000	2023/09	797,406,000	2022/09	682,127,000	2021/09	611,091,000	2020/09	650,699,000
2024/08	869,629,000	2023/08	844,191,000	2022/08	758,209,000	2021/08	747,999,000	2020/08	642,881,000
2024/07	913,101,000	2023/07	988,022,000	2022/07	813,502,000	2021/07	693,174,000	2020/07	846,365,000
2024/06	972,514,000	2023/06	926,399,000	2022/06	540,176,000	2021/06	770,525,000	2020/06	727,904,000
2024/05	911,748,000	2023/05	899,038,000	2022/05	743,451,000	2021/05	524,151,000	2020/05	694,092,000
2024/04	824,435,000	2023/04	782,617,000	2022/04	564,882,000	2021/04	890,448,000	2020/04	721,021,000

本益比



日期	本益比	日期	本益比	日期	本益比
4/24	5.05	4/10	5.29	3/25	5.97
4/23	5.05	4/9	4.82	3/24	5.97
4/22	4.98	4/8	5.08	3/21	5.96
4/21	5.01	4/7	5.11	3/20	5.91
4/18	5.16	4/2	5.68	3/19	5.85
4/17	5.19	4/1	5.67	3/18	5.83
4/16	5.05	3/31	5.68	3/17	5.83
4/15	5.11	3/28	5.82	3/14	5.86
4/14	4.98	3/27	5.93	3/13	5.90
4/11	4.96	3/26	5.97	3/12	7.28

重大訊息

(詳細請參考 [MOPS 網站](#))

主旨	發表時間
▶公告本公司114年第一季財務報告董事會預計召開日期為114年4月30日	2025/04/22 15:56:34
▶本公司董事會決議召開114年股東常會	2025/03/11 16:10:58
▶本公司董事會決議股利分派	2025/03/11 16:16:01
▶公告本公司董事會通過113年度財務報告	2025/03/11 16:17:37
▶公告本公司113年度財務報告董事會預計召開日期為 114年 3月11日	2025/03/03 16:04:54

配股配息

股利年度	股東會日期	期別	現金股利(元/股)	盈餘配股(元/股)
113	2025/05/27	113	1.50000	0.00000
112	2024/06/24	112	0.00000	0.00000
111	-	111	0.00000	0.00000
110	-	110	1.00000	0.00000
109	2021/06/17	109	0.80000	0.00000