

金融保險業

19.45 ▲ 0.45 最高19.65 | 最低
19.1

【+/-/X表示漲/跌/不比價】

公司基本資料

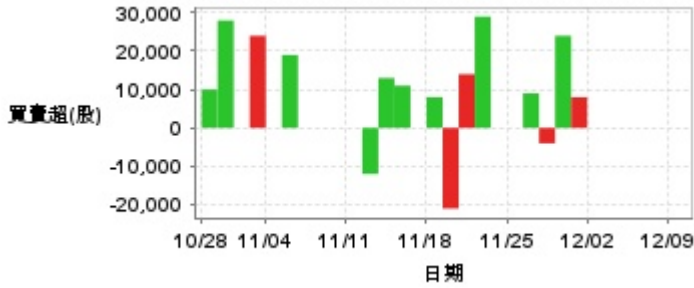
公司名稱	台中商業銀行股份有限公司
公司發言人	林開域
公司網址	http://www.tcbbank.com.tw
實收資本額	新台幣 55,187,566,830
主要經營業務	銀行相關事業
上市日期	1984/05/15
產業類別	金融保險業

股價資訊



日期	收盤價	成交股數	日期	收盤價	成交股數	日期	收盤價	成交股數
12/9	19.45	10,711,508	11/25	18.8	16,019,311	11/11	17.9	1,661,635
12/6	19.0	4,781,875	11/22	18.15	1,387,046	11/8	17.85	2,355,052
12/5	18.8	2,126,332	11/21	18.05	1,617,040	11/7	17.75	2,187,225
12/4	18.75	3,098,042	11/20	18.1	5,696,183	11/6	17.75	2,345,074
12/3	18.85	4,287,880	11/19	17.95	3,796,283	11/5	17.8	2,311,487
12/2	18.65	5,120,638	11/18	17.75	1,964,679	11/4	17.85	2,259,291
11/29	18.75	4,023,488	11/15	17.75	2,668,116	11/1	17.95	4,537,394
11/28	18.7	4,114,678	11/14	17.65	3,003,907	10/30	17.75	3,795,765
11/27	18.75	6,426,534	11/13	17.7	2,524,812	10/29	17.75	4,644,925
11/26	18.6	4,113,519	11/12	17.75	4,896,073	10/28	17.9	2,334,602

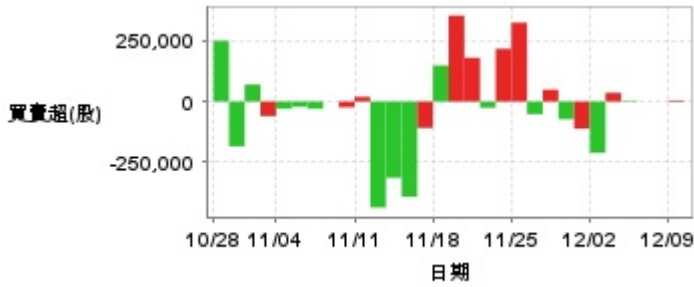
投信買賣超



外資及陸資買賣超

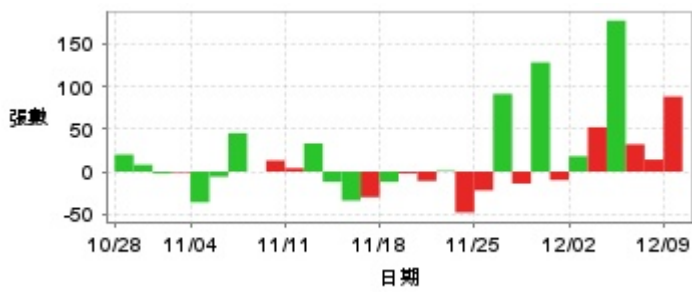


自營商買賣超



日期	投信買(+)/賣(-)超	自營商買(+)/賣(-)超	外資及陸資買(+)/賣(-)超	日期	投信買(+)/賣(-)超	自營商買(+)/賣(-)超	外資及陸資買(+)/賣(-)超
12/9	0	+4,466	+4,245,579	11/18	+8,000	+149,000	-454,432
12/6	0	0	+2,646,957	11/15	0	-109,000	+139,193
12/5	0	0	-472,679	11/14	+11,000	-393,000	-772,810
12/4	0	+3,000	+635,679	11/13	+13,000	-315,000	-927,296
12/3	0	+36,000	+1,248,488	11/12	-12,000	-438,000	-896,000
12/2	0	-212,000	+1,264,353	11/11	0	+19,000	-48,680
11/29	+8,000	-112,000	+689,915	11/8	0	-24,000	-199,590
11/28	+24,000	-73,000	+1,008,274	11/7	0	0	-373,000
11/27	-4,000	+49,000	+2,480,048	11/6	0	-30,000	-1,002,000
11/26	+9,000	-52,000	-359,649	11/5	+19,000	-22,000	-241,889
11/25	0	+325,893	+9,918,786	11/4	0	-30,000	-557,000
11/22	0	+218,000	+120,126	11/1	+24,000	-60,000	+276,745
11/21	+29,000	-25,806	-12,000	10/30	0	+70,000	-767,000
11/20	+14,000	+181,000	+1,157,817	10/29	+28,000	-185,000	-2,780,000
11/19	-21,000	+355,000	+1,073,000	10/28	+10,000	+251,000	-635,000

融資



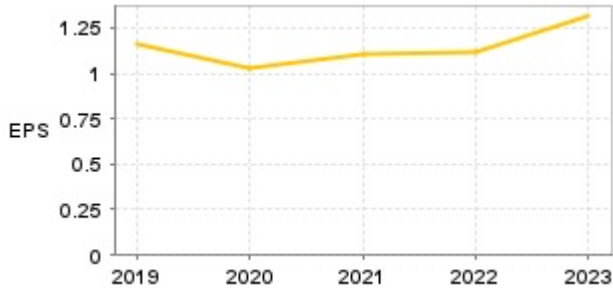
融券



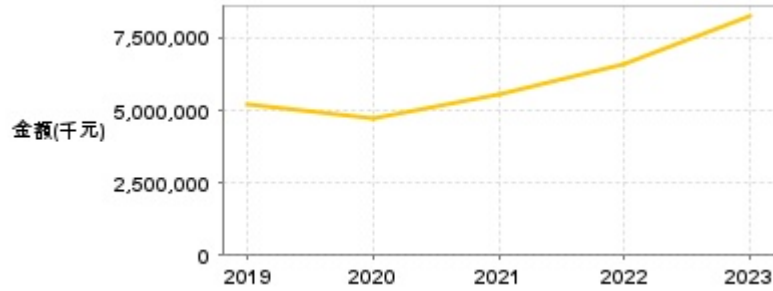
日期	融資張數	融券張數	日期	融資張數	融券張數	日期	融資張數	融券張數
12/9	+88	+1	11/25	-22	0	11/11	+4	-4
12/6	+14	+111	11/22	-48	0	11/8	+13	0
12/5	+32	0	11/21	+1	0	11/7	0	0
12/4	+177	0	11/20	-11	0	11/6	+45	0
12/3	+52	0	11/19	-2	0	11/5	-6	0
12/2	+18	0	11/18	-12	0	11/4	-36	0
11/29	-10	0	11/15	-30	0	11/1	-1	0
11/28	+128	0	11/14	-34	0	10/30	-2	0
11/27	-14	0	11/13	-12	0	10/29	+8	+4
11/26	+91	0	11/12	+33	0	10/28	+20	0

公司財務資訊彙整

每股盈餘



繼續營業單位稅前淨利



年度	第一季		半年度		前三季		全年度	
	每股盈餘	繼續營業單位稅前淨利(千元)	每股盈餘	繼續營業單位稅前淨利(千元)	每股盈餘	繼續營業單位稅前淨利(千元)	每股盈餘	繼續營業單位稅前淨利(千元)
2024年	0.40	2,489,219	0.78	5,088,723	1.15	7,513,917	-	-
2023年	0.29	1,768,897	0.59	3,681,670	0.94	5,889,179	1.31	8,233,549
2022年	0.28	1,562,493	0.55	3,263,916	0.83	4,879,010	1.12	6,600,643
2021年	0.27	1,322,692	0.55	2,634,970	0.82	4,166,580	1.10	5,569,209
2020年	0.24	1,114,811	0.47	2,210,585	0.75	3,473,071	1.03	4,758,430
2019年	0.29	1,211,662	0.57	2,513,309	0.85	3,737,940	1.16	5,206,985

月營收



月	營收	月	營收	月	營收	月	營收	月	營收
2024/10	1,614,678,000	2023/10	1,353,282,000	2022/10	1,186,838,000	2021/10	1,201,104,000	2020/10	929,974,000
2024/09	1,473,000,000	2023/09	1,338,337,000	2022/09	1,218,436,000	2021/09	1,117,991,000	2020/09	920,040,000
2024/08	1,665,890,000	2023/08	1,539,817,000	2022/08	1,440,249,000	2021/08	1,162,125,000	2020/08	1,014,851,000
2024/07	1,737,789,000	2023/07	1,563,728,000	2022/07	1,436,922,000	2021/07	1,088,417,000	2020/07	1,111,747,000
2024/06	1,785,757,000	2023/06	1,596,145,000	2022/06	1,251,588,000	2021/06	1,151,247,000	2020/06	895,424,000
2024/05	1,544,746,000	2023/05	1,460,758,000	2022/05	1,262,711,000	2021/05	951,593,000	2020/05	856,844,000
2024/04	1,546,953,000	2023/04	1,270,315,000	2022/04	1,080,334,000	2021/04	1,171,528,000	2020/04	912,982,000
2024/03	1,582,342,000	2023/03	1,465,619,000	2022/03	1,265,168,000	2021/03	1,157,584,000	2020/03	833,745,000
2024/02	1,494,091,000	2023/02	1,326,703,000	2022/02	1,088,240,000	2021/02	1,046,674,000	2020/02	941,540,000
2024/01	1,571,740,000	2023/01	1,332,924,000	2022/01	1,039,219,000	2021/01	1,057,056,000	2020/01	954,284,000
2023/12	1,682,914,000	2022/12	1,338,751,000	2021/12	1,247,879,000	2020/12	1,128,223,000	2019/12	1,009,070,000
2023/11	1,486,123,000	2022/11	1,340,389,000	2021/11	1,293,785,000	2020/11	1,050,135,000	2019/11	1,023,757,000

本益比



日期	本益比	日期	本益比	日期	本益比
12/9	12.97	11/25	12.53	11/11	11.62
12/6	12.67	11/22	12.10	11/8	11.59
12/5	12.53	11/21	12.03	11/7	11.53
12/4	12.50	11/20	12.07	11/6	11.53
12/3	12.57	11/19	11.97	11/5	11.56
12/2	12.43	11/18	11.83	11/4	11.59
11/29	12.50	11/15	11.83	11/1	11.66
11/28	12.47	11/14	11.77	10/30	11.53
11/27	12.50	11/13	11.80	10/29	11.53
11/26	12.40	11/12	11.53	10/28	11.62

重大訊息

(詳細請參考 [MOPS](#) 網站)

主旨	發表時間
▶113年第3季合併財務報告董事會預計召開日期為113年11月7日	2024/10/30 17:19:27
▶公告本公司收到智慧財產及商業法院商業庭通知來函有關 投保中心請求解任董事職務。	2024/10/16 21:03:24
▶公告本公司暨子公司113年9月份財務及業務資料。	2024/10/09 16:59:25
▶公告本公司新總行大樓銀行端室內裝修施工總預算	2024/10/08 19:11:27
▶公告本公司向關係人台中銀租賃事業股份有限公司取得使用權資產	2024/09/19 18:06:35

配股配息

股利年度	股東會日期	期別	現金股利(元/股)	盈餘配股(元/股)
112	2024/05/24	112	0.40000	0.56000
111	2023/05/15	111	0.30000	0.42000
110	2022/05/17	110	0.25000	0.50000
109	2021/05/28	109	0.24000	0.45000
108	2020/06/30	108	0.28000	0.52000