

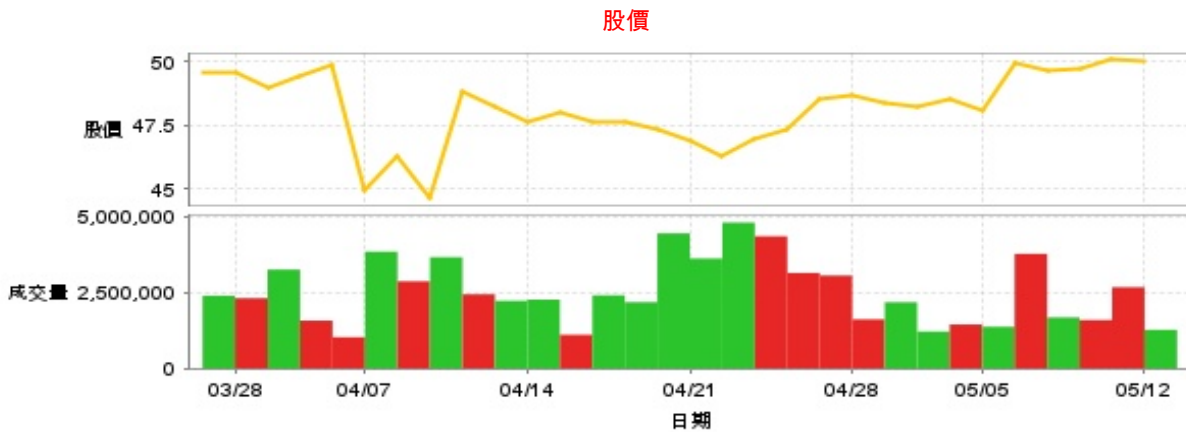
金融保險業

50.0 ▼ 0.1 最高50.4 | 最低 50.0 【+/-/X表示漲/跌/不比價】

公司基本資料

公司名稱	京城商業銀行股份有限公司
公司發言人	尤其偉
公司網址	www.ktb.com.tw
實收資本額	新台幣 11,112,342,650
主要經營業務	存款、放款、外匯、財富管理、投資、信託、保險代理人等金融業務
上市日期	1983/07/20
產業類別	金融保險業

股價資訊

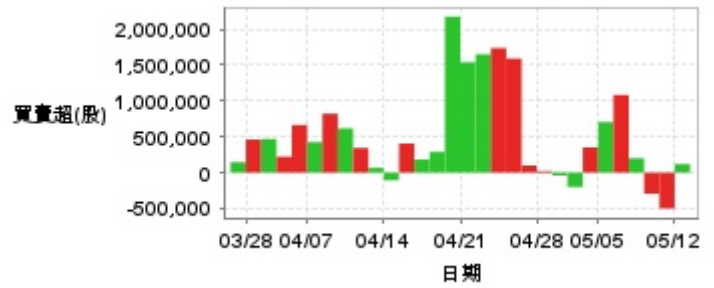


日期	收盤價	成交股數	日期	收盤價	成交股數	日期	收盤價	成交股數
5/12	50.0	1,275,865	4/25	48.55	3,067,685	4/11	48.2	2,232,349
5/9	50.1	2,682,844	4/24	47.35	3,151,929	4/10	48.85	2,447,856
5/8	49.75	1,598,227	4/23	46.95	4,362,778	4/9	44.6	3,672,676
5/7	49.65	1,684,156	4/22	46.3	4,815,041	4/8	46.25	2,876,285
5/6	49.95	3,782,790	4/21	46.9	3,628,950	4/7	44.95	3,855,462
5/5	48.05	1,375,656	4/18	47.35	4,458,425	4/2	49.9	1,032,051
5/2	48.55	1,452,120	4/17	47.6	2,188,043	4/1	49.4	1,578,171
4/30	48.2	1,219,600	4/16	47.6	2,415,255	3/31	49.0	3,263,933
4/29	48.4	2,185,525	4/15	48.0	1,111,241	3/28	49.6	2,318,698
4/28	48.65	1,620,801	4/14	47.6	2,271,823	3/27	49.55	2,400,873

投信買賣超



外資及陸資買賣超

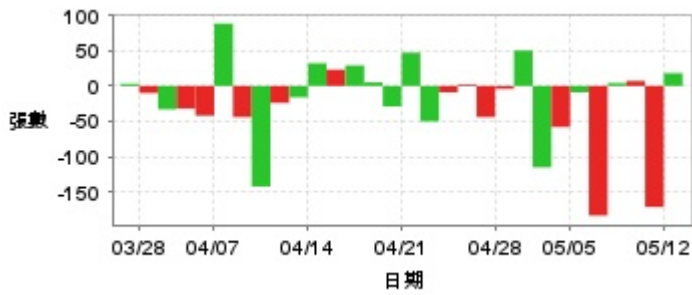


自營商買賣超

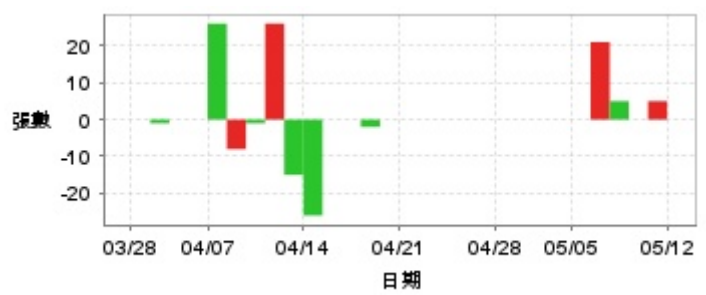


日期	投信買(+)/賣(-)超	自營商買(+)/賣(-)超	外資及陸資買(+)/賣(-)超	日期	投信買(+)/賣(-)超	自營商買(+)/賣(-)超	外資及陸資買(+)/賣(-)超
5/12	-33,361	+151,000	+119,171	4/18	-2,331,472	0	+2,176,328
5/9	-71,943	+1,008,000	-500,544	4/17	-31,471	-264,001	+288,979
5/8	+476,936	+4,000	-294,604	4/16	-4,471	-427,001	+182,124
5/7	+520,177	-39,000	+200,964	4/15	-193,000	-18,000	+406,000
5/6	+459,388	+101,403	+1,083,028	4/14	-385,136	-72,002	-107,001
5/5	-156,776	-37,806	+706,207	4/11	+85,433	-3,566	+66,001
5/2	-13,000	0	+352,361	4/10	+27,000	+3,195	+344,000
4/30	-64,000	-3,000	-200,000	4/9	-360,000	-10,000	+617,000
4/29	0	0	-40,000	4/8	-390,000	-89,545	+822,000
4/28	0	0	+21,646	4/7	-552,000	-107,252	+426,008
4/25	-11,000	-10,000	+99,000	4/2	-26,000	+15,000	+664,689
4/24	-2,323,000	+845,000	+1,592,000	4/1	+28,000	-27,000	+222,000
4/23	-2,298,000	+595,830	+1,737,000	3/31	+49,000	-31,736	+470,000
4/22	-2,387,000	+256,920	+1,651,000	3/28	-34,000	+43,869	+461,000
4/21	-2,307,000	+384,000	+1,540,500	3/27	-45,000	0	+146,000

融資



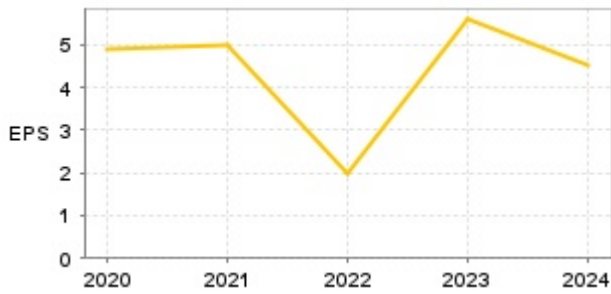
融券



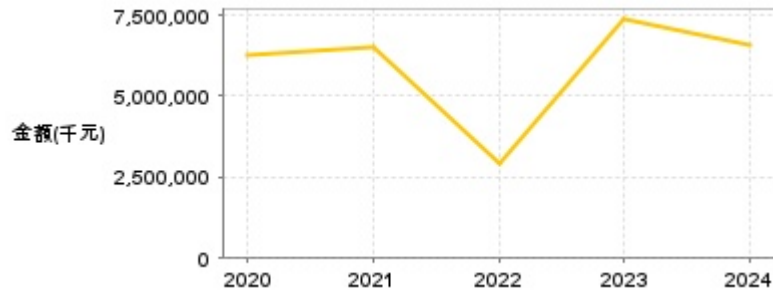
日期	融資張數	融券張數	日期	融資張數	融券張數	日期	融資張數	融券張數
5/12	+18	0	4/25	-44	0	4/11	-16	-15
5/9	-171	+5	4/24	+2	0	4/10	-24	+26
5/8	+7	0	4/23	-9	0	4/9	-142	-1
5/7	+4	+5	4/22	-50	0	4/8	-44	-8
5/6	-183	+21	4/21	+47	0	4/7	+88	+26
5/5	-9	0	4/18	-29	0	4/2	-42	0
5/2	-58	0	4/17	+5	-2	4/1	-32	0
4/30	-115	0	4/16	+29	0	3/31	-33	-1
4/29	+50	0	4/15	+23	0	3/28	-10	0
4/28	-4	0	4/14	+32	-26	3/27	+3	0

公司財務資訊彙整

每股盈餘

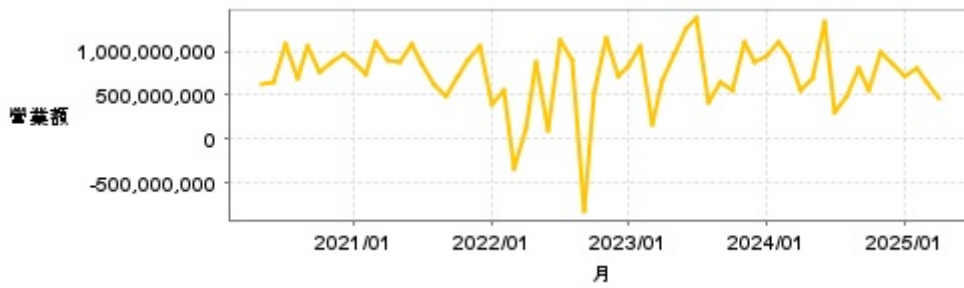


繼續營業單位稅前淨利



年度	第一季		半年度		前三季		全年度	
	每股盈餘	繼續營業單位稅前淨利(千元)	每股盈餘	繼續營業單位稅前淨利(千元)	每股盈餘	繼續營業單位稅前淨利(千元)	每股盈餘	繼續營業單位稅前淨利(千元)
2025年	0.57	803,396	-	-	-	-	-	-
2024年	1.82	2,296,570	2.91	3,878,174	3.48	5,072,734	4.52	6,562,889
2023年	0.76	1,109,788	2.12	2,892,557	4.05	5,341,260	5.59	7,359,005
2022年	0.03	196,479	0.76	1,134,931	0.98	1,477,374	1.98	2,944,231
2021年	2.17	2,757,061	3.87	5,041,929	5.28	6,829,520	5.02	6,505,018
2020年	0.79	1,028,148	1.77	2,402,298	3.29	4,213,894	4.90	6,262,522

月營收



月	營收	月	營收	月	營收	月	營收	月	營收
2025/04	476,427,000	2024/04	547,125,000	2023/04	669,996,000	2022/04	120,220,000	2021/04	906,968,000
2025/03	638,979,000	2024/03	950,919,000	2023/03	158,293,000	2022/03	-347,984,000	2021/03	1,097,720,000
2025/02	819,462,000	2024/02	1,100,524,000	2023/02	1,059,410,000	2022/02	558,938,000	2021/02	751,123,000
2025/01	713,679,000	2024/01	940,652,000	2023/01	837,953,000	2022/01	389,594,000	2021/01	887,533,000
2024/12	864,615,000	2023/12	876,291,000	2022/12	729,033,000	2021/12	1,061,633,000	2020/12	976,690,000
2024/11	984,735,000	2023/11	1,115,732,000	2022/11	1,159,759,000	2021/11	894,336,000	2020/11	882,683,000
2024/10	559,800,000	2023/10	564,717,000	2022/10	525,434,000	2021/10	712,003,000	2020/10	760,400,000
2024/09	816,141,000	2023/09	638,744,000	2022/09	-818,107,000	2021/09	485,372,000	2020/09	1,059,797,000
2024/08	495,723,000	2023/08	427,075,000	2022/08	905,008,000	2021/08	624,202,000	2020/08	695,964,000
2024/07	311,207,000	2023/07	1,376,883,000	2022/07	1,136,280,000	2021/07	859,842,000	2020/07	1,095,140,000
2024/06	1,343,109,000	2023/06	1,265,204,000	2022/06	106,096,000	2021/06	1,092,929,000	2020/06	647,988,000
2024/05	694,018,000	2023/05	981,718,000	2022/05	888,099,000	2021/05	888,297,000	2020/05	617,623,000

本益比



日期	本益比	日期	本益比	日期	本益比
5/12	15.29	4/25	10.74	4/11	10.66
5/9	15.32	4/24	10.48	4/10	10.81
5/8	15.21	4/23	10.39	4/9	9.87
5/7	15.18	4/22	10.24	4/8	10.23
5/6	15.28	4/21	10.38	4/7	9.94
5/5	14.69	4/18	10.48	4/2	11.04
5/2	14.85	4/17	10.53	4/1	10.93
4/30	14.74	4/16	10.53	3/31	10.84
4/29	14.80	4/15	10.62	3/28	10.97
4/28	14.88	4/14	10.53	3/27	10.96

重大訊息

(詳細請參考 [MOPS 網站](#))

主旨	發表時間
▶公告本公司董事會決議股利分派	2025/05/12 16:05:28
▶本公司114年04月自結盈餘相關資訊	2025/05/05 15:31:51
▶本公司114年04月自結盈餘相關資訊	2025/05/05 15:31:51
▶本公司114年第一季合併財務報告業經董事會決議通過	2025/04/28 15:23:40
▶本公司114年03月自結盈餘相關資訊	2025/04/02 15:37:34

配股配息

股利年度	股東會日期	期別	現金股利(元/股)	盈餘配股(元/股)
113	2025/06/26	113	0.00000	0.00000
112	2024/06/07	112	3.00000	0.00000
111	2023/05/23	111	1.10000	0.00000
110	2022/05/09	110	2.10000	0.00000
109	2021/05/18	109	1.80000	0.00000