

金融保險業

18.85 ▲ 0.1 最高18.9 | 最低18.7 【+/-/X表示漲/跌/不比價】

公司基本資料

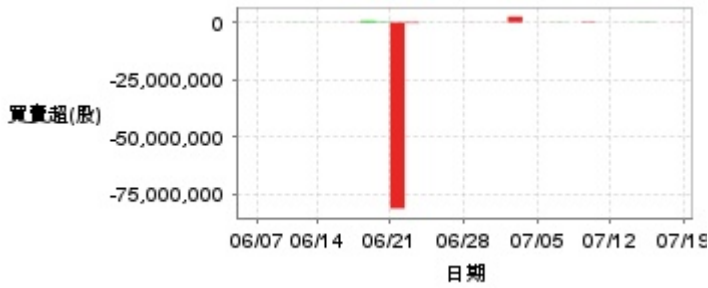
公司名稱	彰化商業銀行股份有限公司
公司發言人	王淑芳
公司網址	www.bankchb.com
實收資本額	新台幣 108,582,929,630
主要經營業務	存、放款、外匯及其他銀行業可辦業務
上市日期	1962/02/15
產業類別	金融保險業

股價資訊

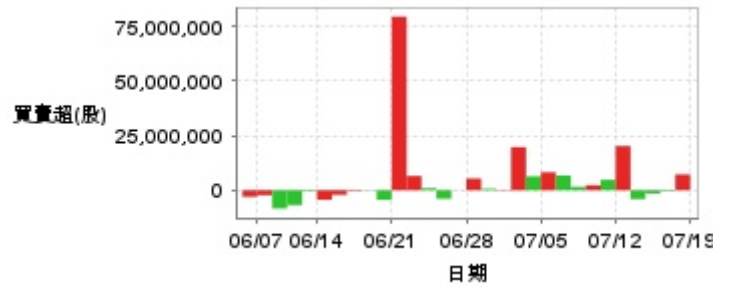


日期	收盤價	成交股數	日期	收盤價	成交股數	日期	收盤價	成交股數
7/18	18.85	21,681,481	7/4	18.75	23,946,331	6/20	18.2	18,886,085
7/17	18.75	16,755,042	7/3	18.75	44,713,398	6/19	18.2	22,052,717
7/16	18.8	20,169,328	7/2	18.45	10,729,131	6/18	18.25	11,523,863
7/15	18.95	15,820,120	7/1	18.4	8,502,227	6/17	18.2	10,992,125
7/12	19.0	34,520,515	6/28	18.45	15,498,748	6/14	18.15	10,067,765
7/11	18.75	25,822,833	6/27	18.35	10,435,127	6/13	18.1	23,066,618
7/10	18.75	13,330,342	6/26	18.3	14,235,090	6/12	18.1	16,834,987
7/9	18.65	17,055,854	6/25	18.35	16,143,782	6/11	18.1	23,101,628
7/8	18.8	20,197,769	6/24	18.45	31,397,176	6/7	18.35	23,675,229
7/5	18.8	16,664,419	6/21	18.3	111,187,721	6/6	18.25	9,608,173

投信買賣超



外資及陸資買賣超



自營商買賣超

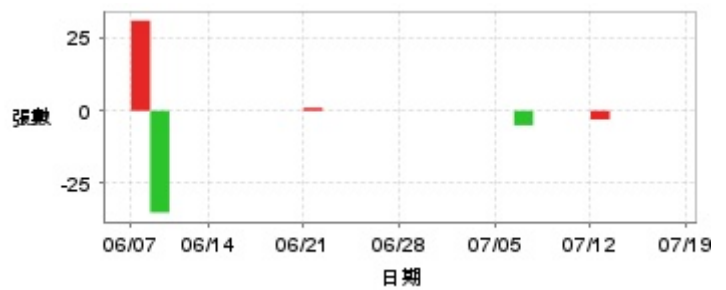


日期	投信買(+)/賣(-)超	自營商買(+)/賣(-)超	外資及陸資買(+)/賣(-)超	日期	投信買(+)/賣(-)超	自營商買(+)/賣(-)超	外資及陸資買(+)/賣(-)超
7/18	+90,000	-485,000	+7,238,151	6/27	+37,757	-130,000	-37,000
7/17	-4,000	-277,000	-433,464	6/26	+31,513	+575,000	-3,907,777
7/16	+205,000	-132,000	-1,502,139	6/25	+38,513	+78,926	+927,889
7/15	+78,000	-92,567	-4,065,938	6/24	-409,367	+549,664	+6,530,682
7/12	+28,000	-418,387	+20,226,975	6/21	-81,418,074	+204,758	+79,411,639
7/11	+18,000	-50,409	+4,751,900	6/20	+313,598	+820,000	-4,432,832
7/10	+287,000	-172,000	+2,270,000	6/19	+764,281	+1,751,000	+182,600
7/9	+1,545	+289,000	+1,528,682	6/18	+118,864	+194,000	-378,484
7/8	-150,431	+133,000	+6,742,605	6/17	+41,736	0	-2,119,000
7/5	+41,944	+15,000	+8,221,203	6/14	+47,000	+122,335	-4,391,027
7/4	-1,321	+235,000	+6,349,254	6/13	+89,578	0	-427,469
7/3	+2,509,887	+922,000	+19,747,000	6/12	+106,692	-66,723	-6,829,500
7/2	+65,971	-3,000	+235,404	6/11	+18,472	-435,101	-8,371,020
7/1	+25,229	+12,000	+660,595	6/7	-11,162	-36,006	-2,279,000
6/28	+70,270	+637,000	+5,364,184	6/6	-35,000	-152,000	-3,026,772

融資



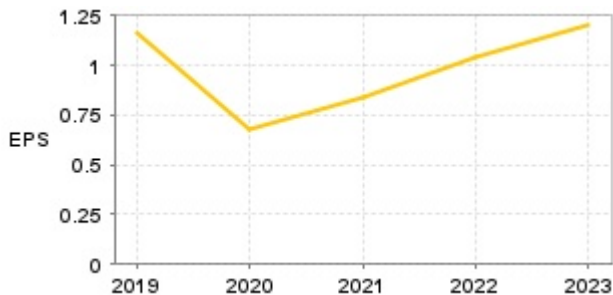
融券



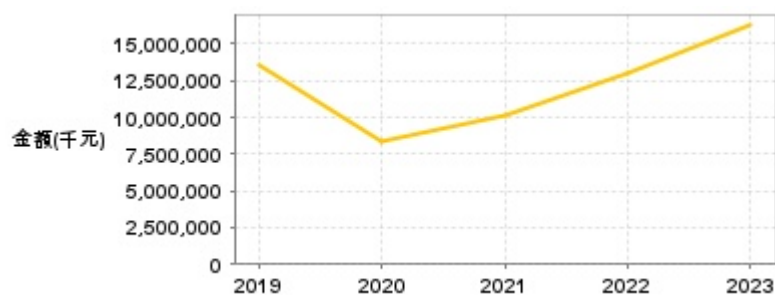
日期	融資張數	融券張數	日期	融資張數	融券張數	日期	融資張數	融券張數
7/18	+8	0	7/4	+139	0	6/20	+153	0
7/17	-130	0	7/3	-2	0	6/19	+4	0
7/16	+131	0	7/2	-84	0	6/18	+12	0
7/15	+52	0	7/1	+35	0	6/17	-797	0
7/12	-197	-3	6/28	-55	0	6/14	-21	0
7/11	-613	0	6/27	+10	0	6/13	+88	0
7/10	-197	0	6/26	-219	0	6/12	+197	0
7/9	+248	0	6/25	+10	0	6/11	+68	-35
7/8	-73	-5	6/24	+107	0	6/7	+425	+31
7/5	+272	0	6/21	-11	+1	6/6	+162	0

公司財務資訊彙整

每股盈餘



繼續營業單位稅前淨利



年度	第一季		半年度		前三季		全年度	
	每股盈餘	繼續營業單位稅前淨利(千元)	每股盈餘	繼續營業單位稅前淨利(千元)	每股盈餘	繼續營業單位稅前淨利(千元)	每股盈餘	繼續營業單位稅前淨利(千元)
2024年	0.35	4,801,461	-	-	-	-	-	-
2023年	0.33	4,231,955	0.65	8,599,717	0.94	12,763,116	1.20	16,236,588
2022年	0.23	2,818,396	0.50	6,169,756	0.80	9,972,317	1.04	13,050,728
2021年	0.19	2,378,414	0.40	4,878,721	0.65	7,786,213	0.84	10,120,439
2020年	0.25	3,099,669	0.41	5,216,625	0.54	6,772,797	0.68	8,310,566
2019年	0.32	3,776,793	0.60	7,047,330	0.90	10,549,705	1.16	13,520,292

月營收



月	營收	月	營收	月	營收	月	營收	月	營收
2024/06	3,633,352,000	2023/06	3,714,259,000	2022/06	3,025,853,000	2021/06	2,563,747,000	2020/06	2,252,546,000
2024/05	3,533,307,000	2023/05	3,158,575,000	2022/05	2,575,378,000	2021/05	2,305,875,000	2020/05	2,289,751,000
2024/04	3,300,234,000	2023/04	3,062,977,000	2022/04	2,930,960,000	2021/04	2,120,784,000	2020/04	2,491,265,000
2024/03	3,310,395,000	2023/03	3,582,201,000	2022/03	2,822,015,000	2021/03	2,492,038,000	2020/03	2,302,770,000
2024/02	2,936,671,000	2023/02	2,984,099,000	2022/02	2,163,957,000	2021/02	1,908,870,000	2020/02	2,574,278,000
2024/01	4,040,185,000	2023/01	3,214,771,000	2022/01	2,443,718,000	2021/01	2,494,046,000	2020/01	2,577,265,000
2023/12	2,704,615,000	2022/12	3,143,300,000	2021/12	2,428,342,000	2020/12	2,219,125,000	2019/12	2,674,030,000
2023/11	3,377,107,000	2022/11	3,149,417,000	2021/11	2,360,145,000	2020/11	2,133,829,000	2019/11	2,492,721,000
2023/10	3,117,120,000	2022/10	2,707,237,000	2021/10	2,255,215,000	2020/10	1,991,603,000	2019/10	2,494,113,000
2023/09	3,083,630,000	2022/09	2,360,910,000	2021/09	2,281,120,000	2020/09	1,992,630,000	2019/09	2,497,372,000
2023/08	3,090,445,000	2022/08	3,265,931,000	2021/08	2,786,574,000	2020/08	2,043,053,000	2019/08	3,101,363,000
2023/07	3,480,273,000	2022/07	3,549,913,000	2021/07	2,689,202,000	2020/07	2,450,596,000	2019/07	2,815,768,000

本益比



日期	本益比	日期	本益比	日期	本益比
7/18	15.33	7/4	15.24	6/20	14.80
7/17	15.24	7/3	15.24	6/19	14.80
7/16	15.28	7/2	15.00	6/18	14.84
7/15	15.41	7/1	14.96	6/17	14.80
7/12	15.45	6/28	15.00	6/14	14.76
7/11	15.24	6/27	14.92	6/13	14.72
7/10	15.24	6/26	14.88	6/12	14.72
7/9	15.16	6/25	14.92	6/11	14.72
7/8	15.28	6/24	15.00	6/7	14.92
7/5	15.28	6/21	14.88	6/6	14.84

重大訊息

(詳細請參考 [MOPS](#) 網站)

主旨	發表時間
▶公告本公司112年度股利之除權除息暨增資發行新股基準日。	2024/07/18 14:30:44
▶公告本公司112年度股利之除權除息暨增資發行新股基準日。	2024/07/18 14:30:44
▶公告本公司董事會通過申請發行無擔保主順位金融債券，循環發行額度新臺幣伍拾億元整。	2024/07/18 14:46:41
▶公告本公司董事會通過申請發行無擔保主順位金融債券，循環發行額度新臺幣伍拾億元整。	2024/07/18 14:46:41
▶本行董事會決議通過申設馬來西亞納閩分行，並同步成立 吉隆坡行銷服務處。	2024/07/18 18:30:01

配股配息

股利年度	股東會日期	期別	現金股利(元/股)	盈餘配股(元/股)
112	2024/06/21	112	0.55000	0.32000
111	2023/06/16	111	0.55000	0.25000
110	2022/06/17	110	0.50000	0.10000
109	2021/06/18	109	0.36000	0.10000
108	2020/06/19	108	0.40000	0.40000