

觀光餐旅

162.0 ▼ 1.0 最高163.5 | 最低
162.0

【+/-/X表示漲/跌/不比價】

公司基本資料

公司名稱	八方雲集國際股份有限公司
公司發言人	張瑞蓮
公司網址	www.8way.com.tw
實收資本額	新台幣 664,947,960
主要經營業務	餐飲銷售及連鎖加盟
上市日期	2021/09/09
產業類別	觀光餐旅

股價資訊



日期	收盤價	成交股數	日期	收盤價	成交股數	日期	收盤價	成交股數
7/18	162.0	147,462	7/4	163.5	145,061	6/20	163.0	312,670
7/17	163.0	118,180	7/3	162.0	264,358	6/19	166.0	235,255
7/16	163.0	94,349	7/2	164.0	282,373	6/18	165.5	207,864
7/15	163.0	89,456	7/1	162.0	81,577	6/17	165.0	218,028
7/12	163.0	86,613	6/28	162.5	156,460	6/14	166.0	143,678
7/11	162.5	254,919	6/27	163.0	80,518	6/13	165.5	140,587
7/10	162.5	318,858	6/26	163.5	234,002	6/12	165.5	200,385
7/9	164.0	303,734	6/25	162.5	148,223	6/11	165.5	172,870
7/8	162.5	71,452	6/24	162.5	163,935	6/7	167.0	151,368
7/5	163.0	47,707	6/21	163.0	118,636	6/6	166.0	180,840

投信買賣超



外資及陸資買賣超

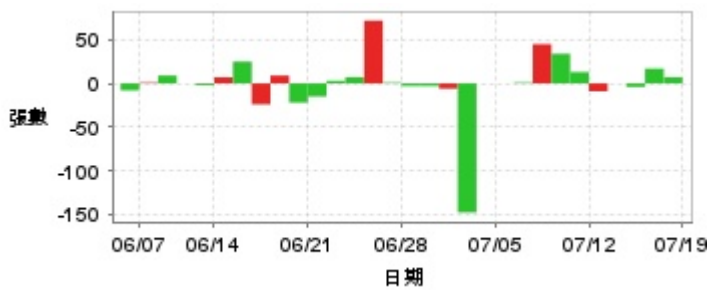


自營商買賣超

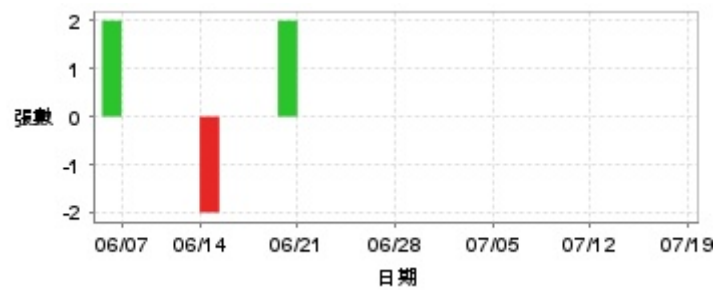


日期	投信買(+)/賣(-)超	自營商買(+)/賣(-)超	外資及陸資買(+)/賣(-)超	日期	投信買(+)/賣(-)超	自營商買(+)/賣(-)超	外資及陸資買(+)/賣(-)超
7/18	-30,000	-1,000	-18,000	6/27	0	-6,000	-32,980
7/17	-30,000	0	-39,000	6/26	0	+2,000	-30,000
7/16	-20,000	-4,364	+1,900	6/25	0	-2,207	-80,000
7/15	-20,000	+2,000	-3,000	6/24	0	-3,211	-96,000
7/12	0	+3,000	+6,000	6/21	0	-979	-22,000
7/11	-30,000	-1,000	+59,000	6/20	0	+2,537	-37,984
7/10	-40,000	-45,181	-3,988	6/19	0	+7,000	-20,800
7/9	0	+42,997	-93,000	6/18	0	+972	-41,000
7/8	0	0	-30,000	6/17	0	-7,549	-47,000
7/5	0	-1,119	-10,000	6/14	0	+1,000	+9,000
7/4	0	+2,000	+8,000	6/13	0	-197	-15,100
7/3	0	-1,219	+5,000	6/12	0	-4,000	-74,400
7/2	0	+6,000	+22,315	6/11	0	-2,678	-33,000
7/1	0	-75	-17,000	6/7	0	+10,000	-58,000
6/28	0	+1,814	-77,685	6/6	0	+8,000	+700

融資



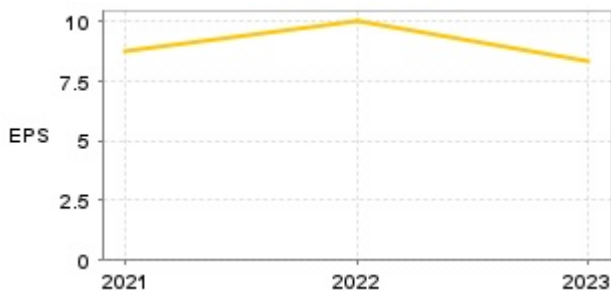
融券



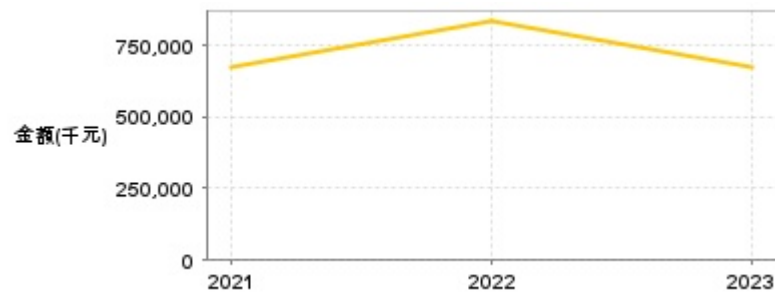
日期	融資張數	融券張數	日期	融資張數	融券張數	日期	融資張數	融券張數
7/18	+7	0	7/4	0	0	6/20	-22	+2
7/17	+17	0	7/3	-148	0	6/19	+9	0
7/16	-4	0	7/2	-6	0	6/18	-24	0
7/15	0	0	7/1	-3	0	6/17	+25	0
7/12	-9	0	6/28	-3	0	6/14	+7	-2
7/11	+13	0	6/27	+1	0	6/13	-2	0
7/10	+34	0	6/26	+72	0	6/12	0	0
7/9	+45	0	6/25	+7	0	6/11	+9	0
7/8	+1	0	6/24	+3	0	6/7	+1	0
7/5	0	0	6/21	-15	0	6/6	-8	+2

公司財務資訊彙整

每股盈餘

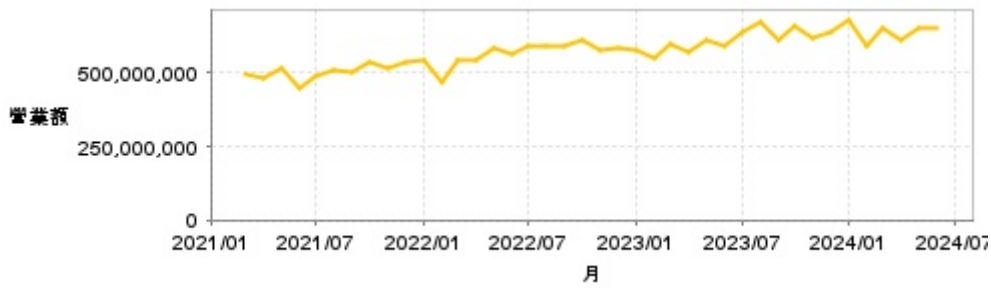


繼續營業單位稅前淨利



年度	第一季		半年度		前三季		全年度	
	每股盈餘	繼續營業單位稅前淨利(千元)	每股盈餘	繼續營業單位稅前淨利(千元)	每股盈餘	繼續營業單位稅前淨利(千元)	每股盈餘	繼續營業單位稅前淨利(千元)
2024年	2.36	205,005	-	-	-	-	-	-
2023年	2.00	166,791	4.17	355,586	6.41	540,717	8.35	677,742
2022年	2.32	190,847	4.84	404,359	7.53	633,848	10.00	833,220
2021年	-	-	-	-	6.53	503,861	8.74	675,502

月營收



本益比



月	營收	月	營收	月	營收	月	營收
2024/06	651,990,000	2023/06	588,702,000	2022/06	561,265,000	2021/06	449,748,000
2024/05	651,705,000	2023/05	610,439,000	2022/05	586,698,000	2021/05	519,176,000
2024/04	610,424,000	2023/04	572,633,000	2022/04	546,568,000	2021/04	483,391,000
2024/03	654,188,000	2023/03	597,826,000	2022/03	544,322,000	2021/03	498,583,000
2024/02	589,840,000	2023/02	549,525,000	2022/02	467,968,000		
2024/01	683,379,000	2023/01	578,820,000	2022/01	545,635,000		
2023/12	638,782,000	2022/12	582,969,000	2021/12	536,020,000		
2023/11	621,649,000	2022/11	578,506,000	2021/11	516,333,000		
2023/10	656,274,000	2022/10	609,002,000	2021/10	534,665,000		
2023/09	615,167,000	2022/09	590,866,000	2021/09	504,955,000		
2023/08	670,145,000	2022/08	593,994,000	2021/08	511,187,000		
2023/07	639,927,000	2022/07	591,395,000	2021/07	487,091,000		

日期	本益比	日期	本益比	日期	本益比
7/18	18.62	7/4	18.79	6/20	18.74
7/17	18.74	7/3	18.62	6/19	19.08
7/16	18.74	7/2	18.85	6/18	19.02
7/15	18.74	7/1	18.62	6/17	18.97
7/12	18.74	6/28	18.68	6/14	19.08
7/11	18.68	6/27	18.74	6/13	19.02
7/10	18.68	6/26	18.79	6/12	19.02
7/9	18.85	6/25	18.68	6/11	19.02
7/8	18.68	6/24	18.68	6/7	19.20
7/5	18.74	6/21	18.74	6/6	19.08

重大訊息

(詳細請參考 [MOPS](#) 網站)

主旨	發表時間
▶公告本公司現金增資子公司集元食品股份有限公司累積金額 達公告標準	2024/07/09 20:48:03
▶公告本公司現金增資子公司Bafang Yunji International (USA) Limited累積金額達公告標準	2024/07/09 20:49:01
▶公告本公司董事會通過透過子公司Bafang Yunji International (USA) Limited間接投資設立德州子公司	2024/07/09 20:49:59
▶公告本公司董事會通過美國子公司取得不動產	2024/07/09 20:50:21
▶公告本公司董事辭任	2024/06/28 17:23:43

配股配息

股利年度	股東會日期	期別	現金股利(元/股)	盈餘配股(元/股)
112	-	H2	5.00451	0.00000
112	-	H1	2.00000	0.00000
111	-	H2	5.01059	0.00000
111	-	H1	2.50000	0.00000
110	-	H2	4.22712	0.00000
110	-	H1	2.50000	0.00000