

觀光餐旅

25.1 X 0.0 最高25.1 | 最低 24.75 【+/-/X表示漲/跌/不比價】

公司基本資料

公司名稱	遠雄悅來大飯店股份有限公司
公司發言人	李翰林
公司網址	https://www.farglory-hotel.com.tw
實收資本額	新台幣 1,050,000,000
主要經營業務	經營觀光旅館及餐廳業務 經營商品之銷售 健身房之經營
上市日期	2013/12/03
產業類別	觀光餐旅

股價資訊



日期	收盤價	成交股數	日期	收盤價	成交股數	日期	收盤價	成交股數
1/22	25.1	19,166	1/8	25.5	11,326	12/24	24.35	21,154
1/21	25.1	4,080	1/7	26.55	10,000	12/23	24.25	5,257
1/20	24.9	93,008	1/6	26.65	1,000	12/20	23.95	32,634
1/17	25.55	60,039	1/3	26.2	11,195	12/19	23.95	26,011
1/16	23.95	16,016	1/2	26.5	53,344	12/18	24.0	101,400
1/15	23.85	4,011	12/31	26.9	56,094	12/17	24.5	7,000
1/14	23.85	18,001	12/30	26.1	43,148	12/16	24.7	3,000
1/13	24.25	10,051	12/27	25.6	5,010	12/13	0.0	5
1/10	24.8	6,001	12/26	25.0	18,000	12/12	24.75	8,000
1/9	25.1	10,002	12/25	24.75	16,500	12/11	24.75	1,000

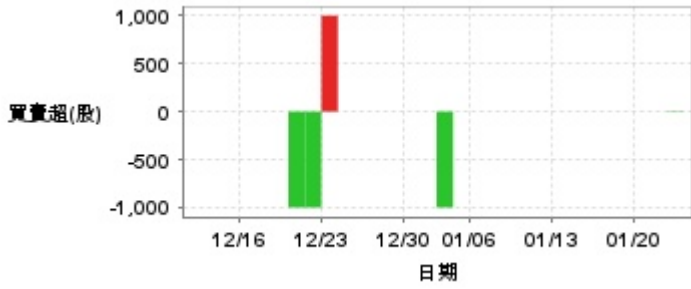
投信買賣超



外資及陸資買賣超

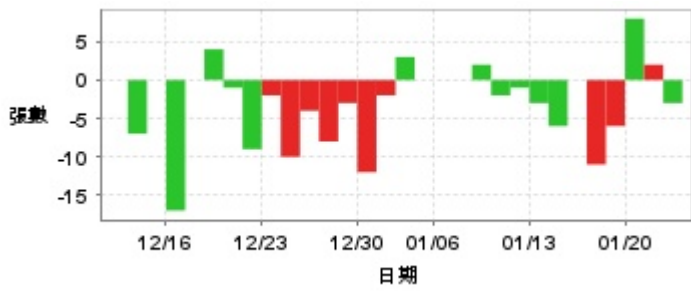


自營商買賣超

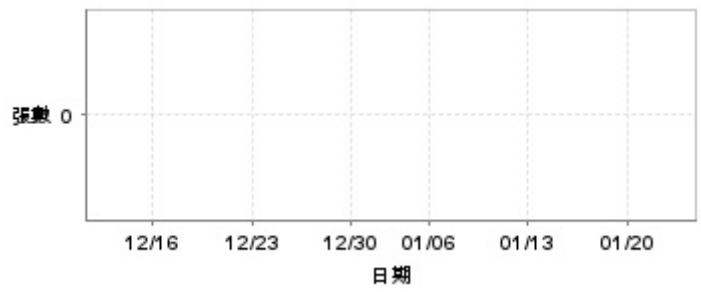


日期	投信買(+)/賣(-)超	自營商買(+)/賣(-)超	外資及陸資買(+)/賣(-)超	日期	投信買(+)/賣(-)超	自營商買(+)/賣(-)超	外資及陸資買(+)/賣(-)超
1/22	0	+6	+3,000	12/31	0	0	-10,000
1/21	0	0	+1,000	12/30	0	0	-6,000
1/20	0	0	-9,000	12/27	0	0	-1,000
1/17	0	0	-8,000	12/26	0	0	0
1/16	0	0	+5,000	12/25	0	0	-3,000
1/15	0	0	-2,000	12/24	0	0	+1,000
1/14	0	0	+1,000	12/23	0	+1,000	+1,000
1/13	0	0	-3,000	12/20	0	-1,000	-6,000
1/10	0	0	-2,000	12/19	0	-1,000	-8,000
1/9	0	0	-3,000	12/18	0	0	+2,000
1/8	0	0	+2,000	12/17	0	0	0
1/7	0	0	-3,000	12/16	0	0	0
1/6	0	0	+1,000	12/13	0	0	0
1/3	0	0	-2,000	12/12	0	0	-2,000
1/2	0	-1,000	-5,000	12/11	0	0	0

融資



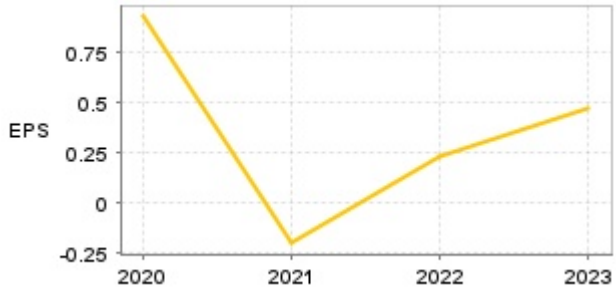
融券



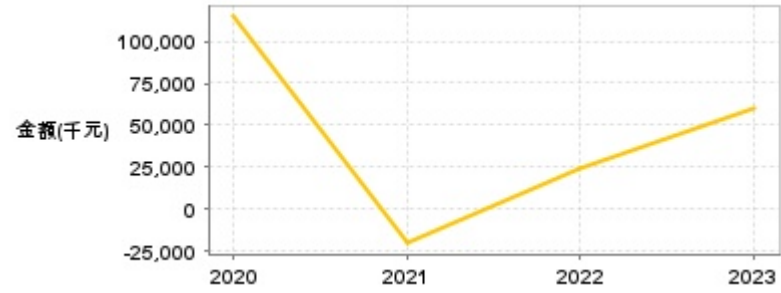
日期	融資張數	融券張數	日期	融資張數	融券張數	日期	融資張數	融券張數
1/22	-3	0	1/8	+2	0	12/24	-10	0
1/21	+2	0	1/7	0	0	12/23	-2	0
1/20	+8	0	1/6	0	0	12/20	-9	0
1/17	-6	0	1/3	0	0	12/19	-1	0
1/16	-11	0	1/2	+3	0	12/18	+4	0
1/15	0	0	12/31	-2	0	12/17	0	0
1/14	-6	0	12/30	-12	0	12/16	-17	0
1/13	-3	0	12/27	-3	0	12/13	0	0
1/10	-1	0	12/26	-8	0	12/12	-7	0
1/9	-2	0	12/25	-4	0	12/11	0	0

公司財務資訊彙整

每股盈餘

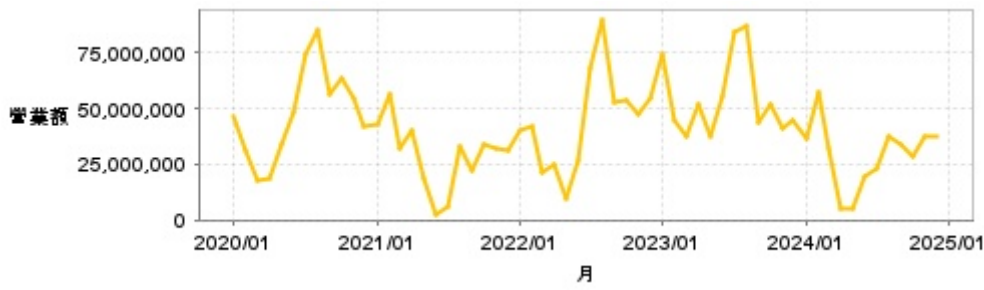


繼續營業單位稅前淨利



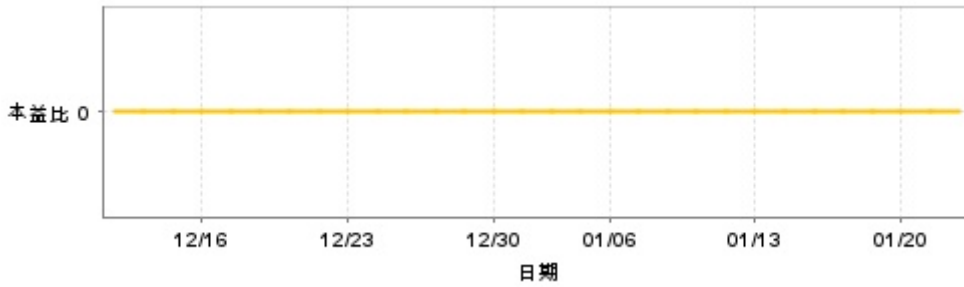
年度	第一季		半年度		前三季		全年度	
	每股盈餘	繼續營業單位稅前淨利(千元)	每股盈餘	繼續營業單位稅前淨利(千元)	每股盈餘	繼續營業單位稅前淨利(千元)	每股盈餘	繼續營業單位稅前淨利(千元)
2024年	-0.09	-9,796	-0.81	-84,697	-1.16	-121,825	-	-
2023年	0.13	17,445	0.16	21,134	0.47	62,318	0.47	60,390
2022年	0.03	3,363	-0.35	-36,631	0.11	11,338	0.23	24,909
2021年	0.15	19,312	-0.01	-313	-0.15	-14,783	-0.20	-20,291
2020年	0	19	0.11	11,414	0.75	92,055	0.93	114,738

月營收



月	營收	月	營收	月	營收	月	營收	月	營收
2024/12	37,643,000	2023/12	44,587,000	2022/12	55,067,000	2021/12	31,091,000	2020/12	42,384,000
2024/11	38,012,000	2023/11	41,535,000	2022/11	47,280,000	2021/11	31,928,000	2020/11	54,767,000
2024/10	28,513,000	2023/10	52,202,000	2022/10	54,157,000	2021/10	33,615,000	2020/10	63,796,000
2024/09	34,258,000	2023/09	43,840,000	2022/09	53,019,000	2021/09	22,359,000	2020/09	56,442,000
2024/08	37,558,000	2023/08	87,266,000	2022/08	90,289,000	2021/08	32,924,000	2020/08	84,933,000
2024/07	22,948,000	2023/07	84,028,000	2022/07	68,203,000	2021/07	6,188,000	2020/07	74,280,000
2024/06	19,837,000	2023/06	55,817,000	2022/06	26,976,000	2021/06	2,076,000	2020/06	48,758,000
2024/05	4,934,000	2023/05	37,708,000	2022/05	9,292,000	2021/05	18,940,000	2020/05	33,731,000
2024/04	5,318,000	2023/04	51,674,000	2022/04	24,985,000	2021/04	40,586,000	2020/04	18,908,000
2024/03	32,159,000	2023/03	37,775,000	2022/03	21,162,000	2021/03	32,030,000	2020/03	17,539,000
2024/02	57,345,000	2023/02	45,007,000	2022/02	42,157,000	2021/02	56,254,000	2020/02	30,925,000
2024/01	36,449,000	2023/01	74,674,000	2022/01	40,356,000	2021/01	42,979,000	2020/01	46,650,000

本益比



日期	本益比	日期	本益比	日期	本益比
1/22	0.00	1/8	0.00	12/24	0.00
1/21	0.00	1/7	0.00	12/23	0.00
1/20	0.00	1/6	0.00	12/20	0.00
1/17	0.00	1/3	0.00	12/19	0.00
1/16	0.00	1/2	0.00	12/18	0.00
1/15	0.00	12/31	0.00	12/17	0.00
1/14	0.00	12/30	0.00	12/16	0.00
1/13	0.00	12/27	0.00	12/13	0.00
1/10	0.00	12/26	0.00	12/12	0.00
1/9	0.00	12/25	0.00	12/11	0.00

重大訊息

(詳細請參考 [MOPS](#) 網站)

主旨	發表時間
▶本公司財務主管、公司治理主管、發言人及內部稽核主管異動	2025/01/16 14:44:03
▶本公司財務主管、公司治理主管及發言人異動	2024/12/27 10:07:46
▶公告113年第三季財務報告董事會召開日期	2024/10/29 10:44:39
▶公告本公司董事會決議通過113年度第二季個別財務報表	2024/08/08 14:47:39
▶公告113年第二季財務報告董事會召開日期	2024/07/30 08:49:31

配股配息

股利年度	股東會日期	期別	現金股利(元/股)	盈餘配股(元/股)
112	2024/05/29	112	0.41810	0.00000
111	2023/05/24	111	0.08885	0.00000
110	2022/05/25	110	0.00000	0.00000
109	2021/05/26	109	0.63860	0.00000