

航運業

61.6 ▲ 1.2 最高62.9 | 最低
61.5

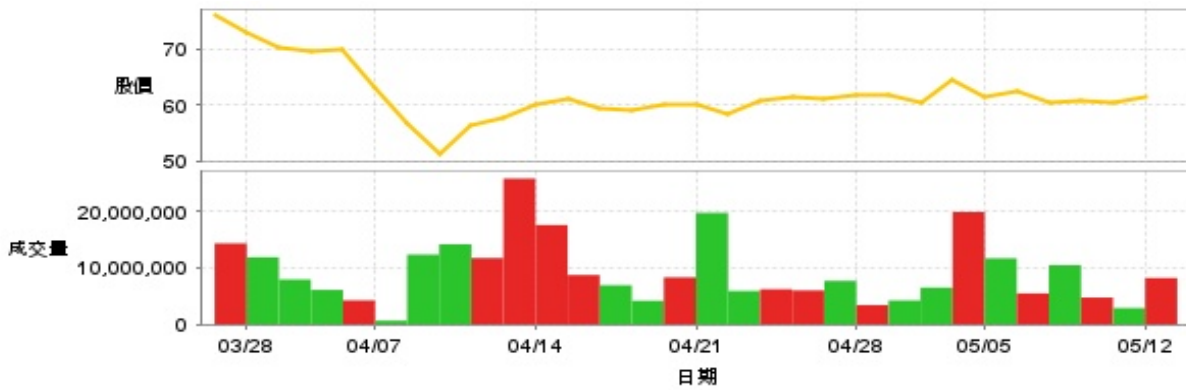
【+/-/X表示漲/跌/不比價】

公司基本資料

公司名稱	慧洋海運股份有限公司
公司發言人	薛亦駿
公司網址	www.wisdomlines.com.tw
實收資本額	新台幣 7,464,091,990
主要經營業務	國際海上運輸業務 船舶相關管理、維護及服務業務 船舶租賃業務、船務代理業務
上市日期	2010/12/01
產業類別	航運業

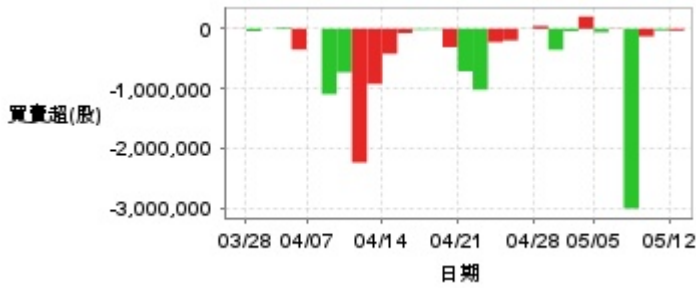
股價資訊

股價

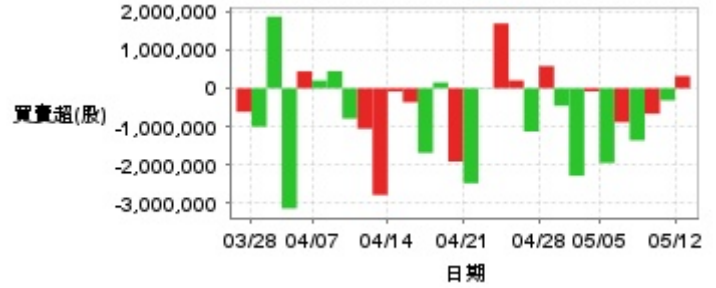


日期	收盤價	成交股數	日期	收盤價	成交股數	日期	收盤價	成交股數
5/12	61.6	8,235,048	4/25	61.2	7,723,546	4/11	57.6	25,827,702
5/9	60.4	2,905,553	4/24	61.5	6,023,911	4/10	56.2	11,756,255
5/8	60.6	4,758,088	4/23	60.7	6,239,810	4/9	51.1	14,192,576
5/7	60.3	10,495,523	4/22	58.4	5,931,011	4/8	56.7	12,369,030
5/6	62.3	5,497,038	4/21	60.0	19,757,783	4/7	63.0	673,885
5/5	61.5	11,705,530	4/18	60.1	8,338,173	4/2	70.0	4,267,944
5/2	64.5	19,917,805	4/17	58.9	4,201,576	4/1	69.7	6,114,744
4/30	60.4	6,521,576	4/16	59.4	6,941,052	3/31	70.3	7,962,368
4/29	61.7	4,252,353	4/15	61.2	8,748,999	3/28	72.9	11,900,957
4/28	61.8	3,424,545	4/14	60.0	17,606,903	3/27	76.0	14,358,368

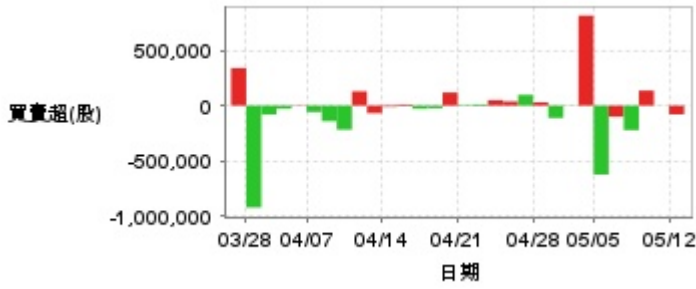
投信買賣超



外資及陸資買賣超



自營商買賣超

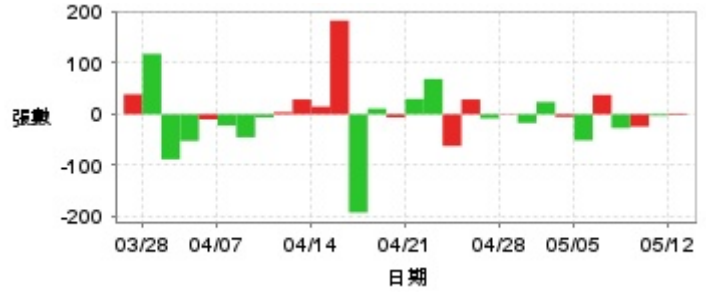


日期	投信買(+)/賣(-)超	自營商買(+)/賣(-)超	外資及陸資買(+)/賣(-)超	日期	投信買(+)/賣(-)超	自營商買(+)/賣(-)超	外資及陸資買(+)/賣(-)超
5/12	-31,000	-79,296	+319,433	4/18	-308,000	+118,235	-1,916,999
5/9	-28,000	-959	-316,075	4/17	-12,000	-23,696	+152,000
5/8	-127,000	+135,704	-665,900	4/16	-15,000	-28,600	-1,689,276
5/7	-3,004,000	-221,776	-1,363,457	4/15	-73,000	+10,934	-365,737
5/6	-5,000	-100,664	-887,000	4/14	-418,000	-10,533	-85,452
5/5	-57,000	-624,437	-1,951,347	4/11	-922,000	-68,668	-2,791,503
5/2	+203,000	+814,874	-82,653	4/10	-2,235,000	+129,096	-1,058,000
4/30	-42,000	+2,530	-2,289,844	4/9	-728,000	-218,310	-793,000
4/29	-351,000	-112,183	-457,125	4/8	-1,093,000	-141,023	+449,200
4/28	+46,000	+30,135	+582,047	4/7	0	-58,175	+202,000
4/25	-2,000	+97,178	-1,130,375	4/2	-347,000	+4,082	+442,788
4/24	-195,000	+37,779	+204,943	4/1	+19,000	-27,891	-3,145,937
4/23	-223,000	+49,227	+1,694,735	3/31	+2,000	-81,434	+1,875,000
4/22	-1,019,000	+11,156	+8,989	3/28	-39,000	-923,417	-1,004,405
4/21	-711,000	-6,709	-2,483,690	3/27	-3,000	+339,676	-617,050

融資



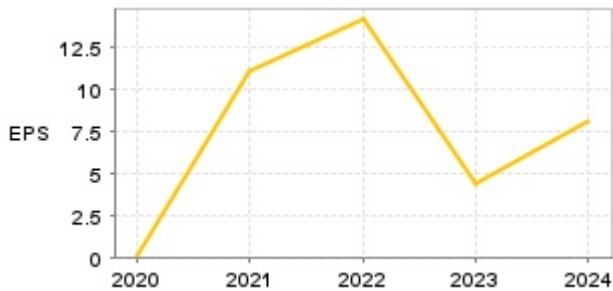
融券



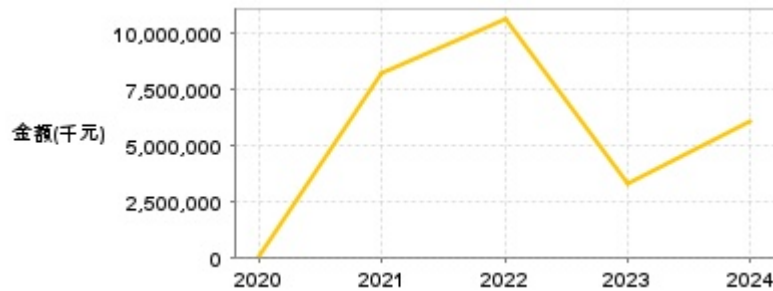
日期	融資張數	融券張數	日期	融資張數	融券張數	日期	融資張數	融券張數
5/12	-13	-2	4/25	-183	-8	4/11	+409	+29
5/9	+4	-3	4/24	+134	+29	4/10	+402	+4
5/8	+375	-24	4/23	-242	-62	4/9	-2,111	-6
5/7	+371	-27	4/22	+61	+69	4/8	-3,582	-45
5/6	+131	+38	4/21	+1,092	+30	4/7	-507	-22
5/5	+300	-51	4/18	+395	-6	4/2	-158	-10
5/2	-501	-5	4/17	-100	+11	4/1	+314	-52
4/30	-57	+24	4/16	+104	-192	3/31	-475	-88
4/29	+56	-17	4/15	+407	+183	3/28	-310	+118
4/28	+43	-1	4/14	-73	+15	3/27	-194	+39

公司財務資訊彙整

每股盈餘

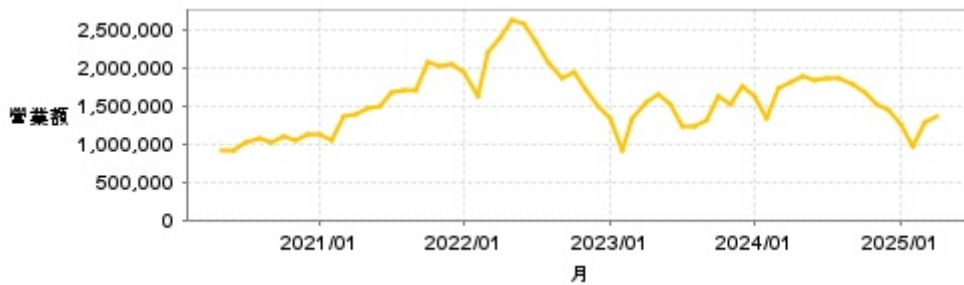


繼續營業單位稅前淨利



年度	第一季		半年度		前三季		全年度	
	每股盈餘	繼續營業單位稅前淨利(千元)	每股盈餘	繼續營業單位稅前淨利(千元)	每股盈餘	繼續營業單位稅前淨利(千元)	每股盈餘	繼續營業單位稅前淨利(千元)
2025年	-0.24	-171,450	-	-	-	-	-	-
2024年	1.99	1,493,486	4.29	3,214,438	6.38	4,778,765	8.08	6,053,550
2023年	-0.18	-127,507	1.87	1,411,158	2.46	1,853,638	4.38	3,294,659
2022年	3.59	2,681,971	9.30	6,948,150	12.71	9,503,364	14.16	10,588,665
2021年	1.19	895,918	3.29	2,463,519	6.87	5,143,359	11.05	8,261,432
2020年	-0.18	-122,809	-0.61	-423,756	-0.43	-301,847	0.15	127,259

月營收



月	營收	月	營收	月	營收	月	營收	月	營收
2025/04	1,357,569	2024/04	1,810,476	2023/04	1,557,211	2022/04	2,401,571	2021/04	1,382,114
2025/03	1,277,820	2024/03	1,733,709	2023/03	1,333,078	2022/03	2,203,376	2021/03	1,370,721
2025/02	978,066	2024/02	1,331,153	2023/02	924,097	2022/02	1,623,788	2021/02	1,042,262
2025/01	1,254,441	2024/01	1,629,902	2023/01	1,333,303	2022/01	1,931,101	2021/01	1,127,006
2024/12	1,446,664	2023/12	1,766,425	2022/12	1,500,514	2021/12	2,060,571	2020/12	1,127,860
2024/11	1,518,502	2023/11	1,523,948	2022/11	1,715,584	2021/11	2,032,262	2020/11	1,054,736
2024/10	1,689,193	2023/10	1,617,652	2022/10	1,950,495	2021/10	2,087,316	2020/10	1,088,679
2024/09	1,772,075	2023/09	1,304,896	2022/09	1,872,460	2021/09	1,709,077	2020/09	1,019,377
2024/08	1,861,538	2023/08	1,240,371	2022/08	2,073,045	2021/08	1,708,351	2020/08	1,078,562
2024/07	1,855,327	2023/07	1,231,046	2022/07	2,342,621	2021/07	1,674,660	2020/07	1,029,667
2024/06	1,833,748	2023/06	1,523,828	2022/06	2,577,717	2021/06	1,504,599	2020/06	904,684
2024/05	1,895,842	2023/05	1,647,911	2022/05	2,641,291	2021/05	1,458,428	2020/05	920,693

本益比



日期	本益比	日期	本益比	日期	本益比
5/12	10.53	4/25	7.57	4/11	7.13
5/9	7.48	4/24	7.61	4/10	6.96
5/8	7.50	4/23	7.51	4/9	6.32
5/7	7.46	4/22	7.23	4/8	7.02
5/6	7.71	4/21	7.43	4/7	7.80
5/5	7.61	4/18	7.44	4/2	8.66
5/2	7.98	4/17	7.29	4/1	8.63
4/30	7.48	4/16	7.35	3/31	8.70
4/29	7.64	4/15	7.57	3/28	9.02
4/28	7.65	4/14	7.43	3/27	9.41

重大訊息

(詳細請參考 [MOPS](#) 網站)

主旨	發表時間
▶公告本公司董事會通過114年第一季合併財務報告	2025/05/12 16:58:28
▶公告本公司內部稽核主管及代理發言人異動	2025/05/12 16:58:48
▶公告本公司內部稽核主管及代理發言人異動(更正生效日期)	2025/05/12 17:14:53
▶補充公告本公司114年04月份自結盈餘	2025/05/06 14:34:21
▶公告本公司114年第一季合併財務報告董事會召開日期	2025/05/02 13:33:14

配股配息

股利年度	股東會日期	期別	現金股利(元/股)	盈餘配股(元/股)
113	2025/05/23	113	4.50000	0.00000
112	2024/05/31	112	2.75000	0.00000
111	2023/05/12	111	6.50000	0.00000
110	2022/05/20	110	5.50000	0.00000
109	2021/05/21	109	0.20000	0.00000