

航運業

46.95 ▼ 0.3 最高47.75 | 最低
46.65

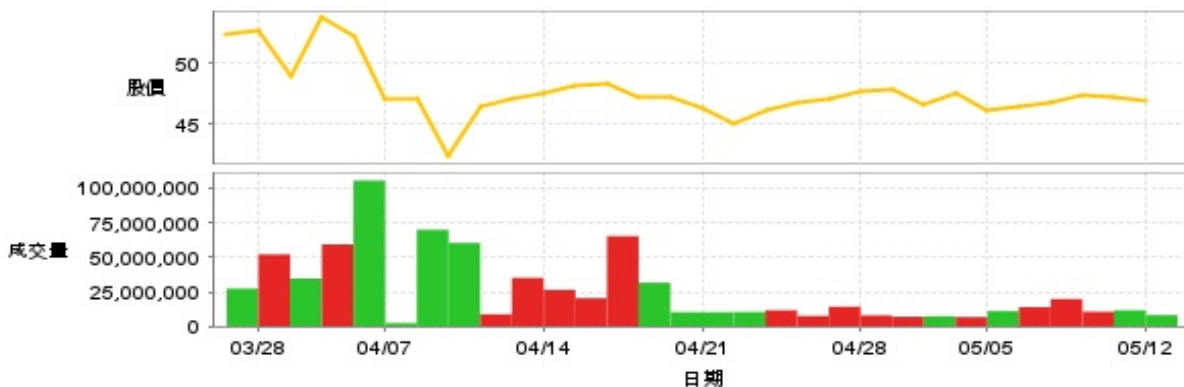
【+/-/X表示漲/跌/不比價】

公司基本資料

公司名稱	漢翔航空工業股份有限公司
公司發言人	馬萬鈞
公司網址	www.aidc.com.tw
實收資本額	新台幣 9,418,671,010
主要經營業務	國內外軍用、民用航空及相關工業產品之發展、製造、裝修及銷售。 協助國內航空工業建立中心衛星體系與制度。 提供對航空工業系統之規劃、製造、整合、發展及管理之技術服務。
上市日期	2014/08/25
產業類別	航運業

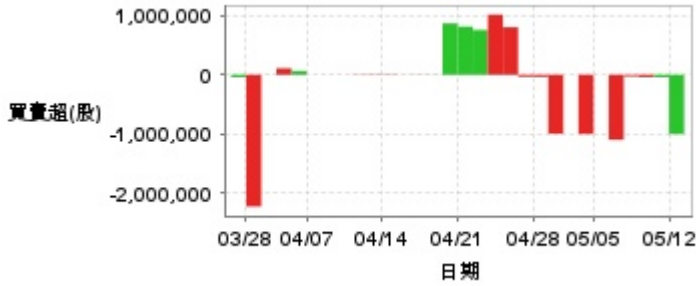
股價資訊

股價

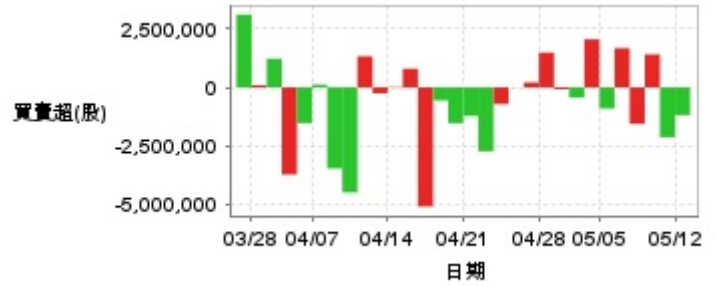


日期	收盤價	成交股數	日期	收盤價	成交股數	日期	收盤價	成交股數
5/12	46.95	8,212,076	4/25	47.15	14,315,901	4/11	47.1	35,148,272
5/9	47.25	11,689,816	4/24	46.7	7,615,831	4/10	46.5	8,804,923
5/8	47.45	10,643,404	4/23	46.1	11,728,685	4/9	42.3	60,412,632
5/7	46.8	19,875,880	4/22	45.05	10,433,028	4/8	47.0	69,927,136
5/6	46.5	13,995,721	4/21	46.3	10,295,124	4/7	47.0	2,440,571
5/5	46.2	11,068,016	4/18	47.3	10,327,504	4/2	52.2	105,511,176
5/2	47.5	6,813,482	4/17	47.3	31,683,227	4/1	53.8	59,374,993
4/30	46.65	7,349,858	4/16	48.3	65,319,202	3/31	48.95	34,661,323
4/29	47.8	7,051,259	4/15	48.1	20,507,390	3/28	52.8	52,076,890
4/28	47.75	8,005,034	4/14	47.55	26,453,425	3/27	52.4	27,370,362

投信買賣超



外資及陸資買賣超



自營商買賣超

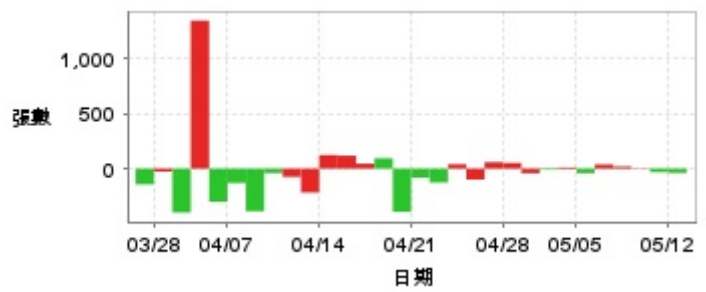


日期	投信買(+)/賣(-)超	自營商買(+)/賣(-)超	外資及陸資買(+)/賣(-)超	日期	投信買(+)/賣(-)超	自營商買(+)/賣(-)超	外資及陸資買(+)/賣(-)超
5/12	-1,005,000	-140,331	-1,186,385	4/18	+871,000	+52,294	-1,530,874
5/9	-41,000	+292,353	-2,131,903	4/17	-3,000	-567,446	-557,519
5/8	-39,000	+5,809	+1,415,438	4/16	-3,000	-314,833	-5,100,566
5/7	-27,000	+99,851	-1,559,386	4/15	-1,000	+91,653	+802,634
5/6	-1,102,000	+172,322	+1,680,741	4/14	-7,000	-350,723	+24,870
5/5	0	-203,795	-902,741	4/11	-7,000	-171,851	-251,633
5/2	-1,004,000	+214,959	+2,059,804	4/10	-5,000	+237,000	+1,334,000
4/30	0	-445,169	-434,804	4/9	0	-600,420	-4,495,558
4/29	-1,000,000	-17,421	-79,533	4/8	0	-90,110	-3,470,994
4/28	-35,000	+21,017	+1,492,563	4/7	0	-213,670	+122,000
4/25	-33,000	-36,402	+214,000	4/2	+65,000	-304,348	-1,528,000
4/24	+806,000	+142,368	+4,616	4/1	+110,000	+363,002	-3,732,000
4/23	+1,020,000	+42,004	-710,848	3/31	+1,000	-827,554	+1,231,475
4/22	+759,810	-23,081	-2,732,471	3/28	-2,234,000	-153,000	+97,727
4/21	+817,000	-203,167	-1,221,506	3/27	-41,000	-1,887,325	+3,118,355

融資



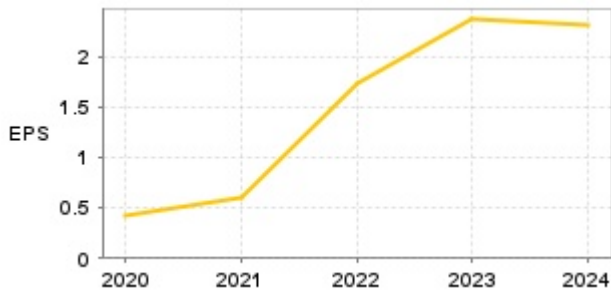
融券



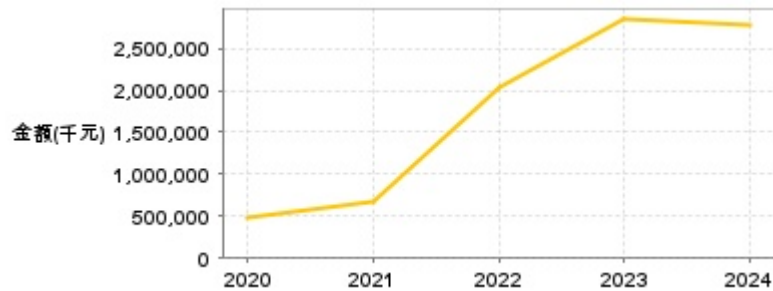
日期	融資張數	融券張數	日期	融資張數	融券張數	日期	融資張數	融券張數
5/12	+145	-39	4/25	-131	+59	4/11	-117	-217
5/9	+225	-32	4/24	+48	-99	4/10	+332	-75
5/8	-388	+4	4/23	-335	+40	4/9	-3,930	-40
5/7	+202	+19	4/22	+205	-126	4/8	-1,103	-387
5/6	+993	+38	4/21	-545	-82	4/7	-1,067	-130
5/5	-145	-41	4/18	+242	-393	4/2	+1,810	-301
5/2	-147	+12	4/17	-144	+94	4/1	-240	+1,346
4/30	-129	-10	4/16	+2,429	+45	3/31	-2,800	-399
4/29	+119	-42	4/15	-174	+118	3/28	+508	-27
4/28	-85	+52	4/14	-1,163	+124	3/27	-582	-143

公司財務資訊彙整

每股盈餘

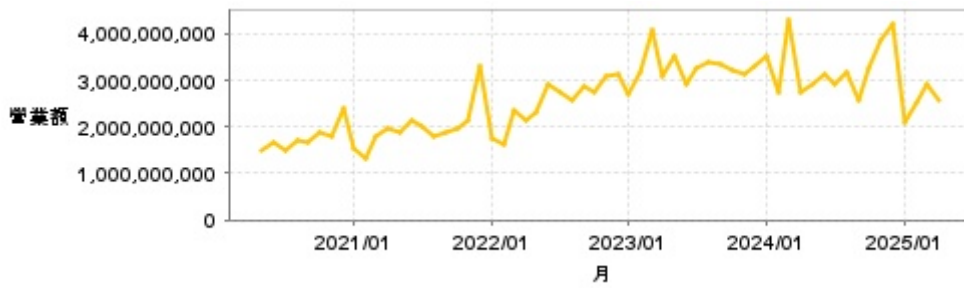


繼續營業單位稅前淨利



年度	第一季		半年度		前三季		全年度	
	每股盈餘	繼續營業單位稅前淨利(千元)	每股盈餘	繼續營業單位稅前淨利(千元)	每股盈餘	繼續營業單位稅前淨利(千元)	每股盈餘	繼續營業單位稅前淨利(千元)
2025年	0.25	312,922	-	-	-	-	-	-
2024年	0.85	1,036,624	1.46	1,774,900	1.72	2,114,151	2.30	2,780,470
2023年	0.58	702,458	1.38	1,665,063	2.08	2,491,196	2.36	2,841,959
2022年	0.22	249,024	0.85	985,432	1.46	1,724,004	1.73	2,034,967
2021年	-0.28	-209,436	0.15	218,292	0.39	483,212	0.59	674,696
2020年	0.06	85,500	0.31	350,156	0.30	391,003	0.42	479,623

月營收



月	營收	月	營收	月	營收	月	營收	月	營收
2025/04	2,582,823,000	2024/04	2,753,280,000	2023/04	3,110,358,000	2022/04	2,140,895,000	2021/04	1,964,748,000
2025/03	2,929,892,000	2024/03	4,317,315,000	2023/03	4,063,752,000	2022/03	2,374,907,000	2021/03	1,777,013,000
2025/02	2,518,392,000	2024/02	2,749,508,000	2023/02	3,191,652,000	2022/02	1,636,910,000	2021/02	1,334,247,000
2025/01	2,090,536,000	2024/01	3,508,762,000	2023/01	2,685,236,000	2022/01	1,756,511,000	2021/01	1,547,180,000
2024/12	4,197,582,000	2023/12	3,304,534,000	2022/12	3,118,814,000	2021/12	3,299,471,000	2020/12	2,380,490,000
2024/11	3,879,252,000	2023/11	3,131,181,000	2022/11	3,095,714,000	2021/11	2,135,472,000	2020/11	1,801,591,000
2024/10	3,244,624,000	2023/10	3,204,303,000	2022/10	2,743,652,000	2021/10	1,981,116,000	2020/10	1,864,598,000
2024/09	2,552,613,000	2023/09	3,333,466,000	2022/09	2,860,383,000	2021/09	1,880,995,000	2020/09	1,653,395,000
2024/08	3,179,044,000	2023/08	3,386,134,000	2022/08	2,555,919,000	2021/08	1,792,343,000	2020/08	1,719,523,000
2024/07	2,907,189,000	2023/07	3,259,283,000	2022/07	2,740,052,000	2021/07	2,020,957,000	2020/07	1,487,542,000
2024/06	3,140,908,000	2023/06	2,913,854,000	2022/06	2,906,652,000	2021/06	2,135,985,000	2020/06	1,684,282,000
2024/05	2,908,238,000	2023/05	3,516,249,000	2022/05	2,311,898,000	2021/05	1,865,039,000	2020/05	1,480,799,000

本益比



日期	本益比	日期	本益比	日期	本益比
5/12	27.62	4/25	20.50	4/11	20.48
5/9	27.79	4/24	20.30	4/10	20.22
5/8	27.91	4/23	20.04	4/9	18.39
5/7	27.53	4/22	19.59	4/8	20.43
5/6	27.35	4/21	20.13	4/7	20.43
5/5	27.18	4/18	20.57	4/2	22.70
5/2	20.65	4/17	20.57	4/1	23.39
4/30	20.28	4/16	21.00	3/31	21.28
4/29	20.78	4/15	20.91	3/28	22.96
4/28	20.76	4/14	20.67	3/27	22.78

重大訊息

(詳細請參考 [MOPS](#) 網站)

主旨	發表時間
▶公告本公司114年度第1季合併財務報告業經董事會決議通過	2025/05/02 13:30:14
▶公告114年第1季合併財務報告董事會召開日期	2025/04/22 13:38:37
▶本公司受邀參加第一金證券舉辦之線上法人說明會	2025/03/25 10:34:57
▶公告更正本公司113年關係企業合併營業報告書部份內容	2025/04/07 14:01:30
▶公告本公司113年度合併財務報告業經董事會決議通過	2025/03/27 16:12:00

配股配息

股利年度	股東會日期	期別	現金股利(元/股)	盈餘配股(元/股)
113	2025/05/22	113	1.38000	0.00000
112	2024/05/27	112	1.42000	0.00000
111	2023/05/30	111	1.08000	0.00000
110	2022/05/27	110	0.35000	0.00000
109	2021/05/28	109	0.20000	0.00000