

航運業

39.0 ▼ 0.65 最高39.75 | 最低 39.0 【+/-/X表示漲/跌/不比價】

## 公司基本資料

公司名稱	長榮航空股份有限公司
公司發言人	陳耀銘
公司網址	www.evaair.com
實收資本額	新台幣 54,004,443,350
主要經營業務	國際航線之定期及不定期航空客貨運輸業務
上市日期	2001/09/17
產業類別	航運業

## 股價資訊



日期	收盤價	成交股數	日期	收盤價	成交股數	日期	收盤價	成交股數
4/24	39.0	15,413,334	4/10	36.85	6,900,831	3/25	43.75	28,131,785
4/23	39.65	26,025,203	4/9	33.5	65,092,395	3/24	43.8	36,932,721
4/22	37.65	17,971,045	4/8	36.75	57,092,173	3/21	43.8	41,968,089
4/21	38.45	15,067,625	4/7	37.3	11,733,470	3/20	43.7	30,226,007
4/18	39.6	22,992,177	4/2	41.4	18,822,562	3/19	42.6	20,629,335
4/17	39.2	22,501,621	4/1	41.65	18,294,618	3/18	42.75	21,506,991
4/16	40.0	29,316,462	3/31	40.55	45,044,415	3/17	42.55	47,116,167
4/15	40.2	34,245,501	3/28	42.7	40,153,731	3/14	43.25	55,729,335
4/14	40.4	101,311,393	3/27	43.55	41,521,954	3/13	42.8	79,897,046
4/11	40.5	81,267,669	3/26	43.95	20,397,667	3/12	44.9	34,963,322

投信買賣超



外資及陸資買賣超



自營商買賣超

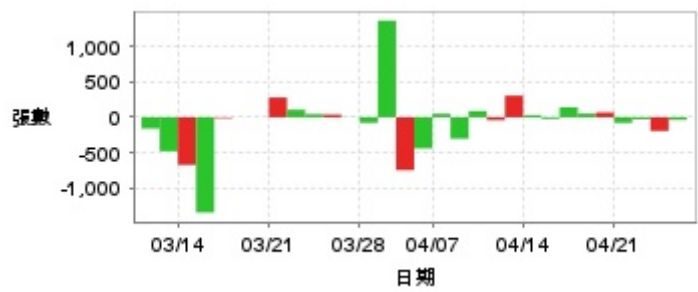


日期	投信買(+)/賣(-)超	自營商買(+)/賣(-)超	外資及陸資買(+)/賣(-)超	日期	投信買(+)/賣(-)超	自營商買(+)/賣(-)超	外資及陸資買(+)/賣(-)超
4/24	-168,458	-578,788	-4,091,790	4/1	+516,000	+742,389	-595,016
4/23	+2,303,000	-260,975	+1,055,193	3/31	+1,364,000	+3,726,679	-10,209,889
4/22	+243,000	-140,694	-1,903,895	3/28	+10,456,000	+3,742,985	-10,188,219
4/21	+695,000	-1,032,241	-2,857,047	3/27	+18,055,000	+1,246,618	-25,616,276
4/18	+1,334,000	-374,379	+2,168,080	3/26	+11,631,000	-40,932	-10,722,135
4/17	+639,000	-46,024	-5,335,047	3/25	+15,960,000	+449,186	-20,732,703
4/16	+166,000	-971,100	+558,832	3/24	+19,559,000	+648,490	-17,784,640
4/15	+996,999	+549,575	-8,265,609	3/21	+23,613,007	-289,583	-24,435,811
4/14	+8,270,301	-646,204	-30,066,996	3/20	+14,041,000	+99,281	-7,105,612
4/11	+8,128,706	+2,390,703	-594,900	3/19	+4,559,000	+44,861	-5,503,160
4/10	+170,000	+16,300	-175,359	3/18	-189,000	-1,010,591	+4,228,727
4/9	+1,791,000	+6,801,501	-6,689,860	3/17	-14,602,000	+487,031	+3,844,677
4/8	-2,248,000	+4,724,415	-7,764,849	3/14	+17,454,000	-589,616	-10,814,351
4/7	0	-285,689	+6,068,185	3/13	+10,537,000	-1,419,210	-30,125,871
4/2	+421,000	+1,366,445	-6,508,968	3/12	+12,440,363	-432,998	-12,896,172

融資



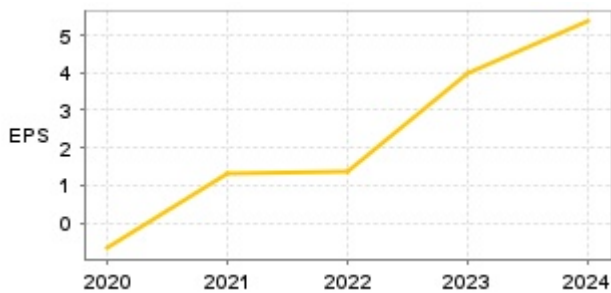
融券



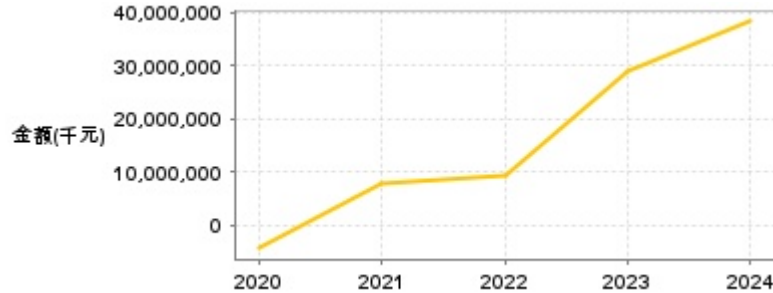
日期	融資張數	融券張數	日期	融資張數	融券張數	日期	融資張數	融券張數
4/24	+749	-37	4/10	-1,472	-41	3/25	+271	+44
4/23	+507	-193	4/9	-4,768	+88	3/24	-378	+106
4/22	+584	-28	4/8	+594	-302	3/21	-189	+278
4/21	-21	-80	4/7	-2,475	+49	3/20	-1,466	0
4/18	-79	+68	4/2	-51	-439	3/19	+142	0
4/17	-184	+51	4/1	-1,070	-745	3/18	-1,952	-13
4/16	-114	+140	3/31	+49	+1,361	3/17	+101	-1,342
4/15	+187	-23	3/28	-1,571	-79	3/14	+932	-671
4/14	+1,589	+31	3/27	+926	-2	3/13	+742	-478
4/11	-2,231	+304	3/26	-171	+38	3/12	+138	-159

## 公司財務資訊彙整

每股盈餘

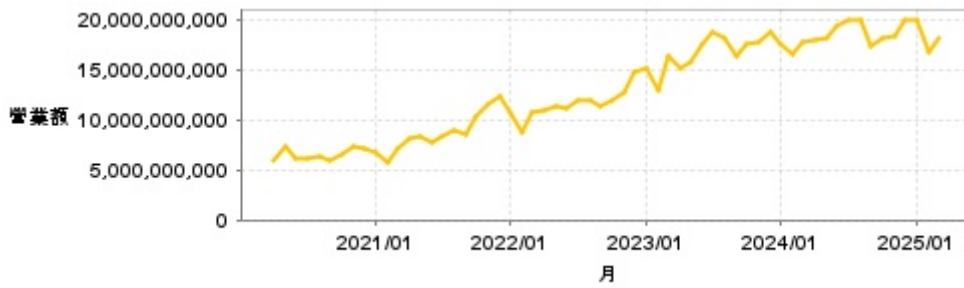


繼續營業單位稅前淨利



年度	第一季		半年度		前三季		全年度	
	每股盈餘	繼續營業單位稅前淨利(千元)	每股盈餘	繼續營業單位稅前淨利(千元)	每股盈餘	繼續營業單位稅前淨利(千元)	每股盈餘	繼續營業單位稅前淨利(千元)
2024年	0.87	6,480,645	2.31	16,730,419	3.98	28,474,795	5.37	38,388,189
2023年	0.84	5,911,046	1.95	13,907,738	3.05	21,959,133	4.01	28,839,755
2022年	0.64	4,236,335	0.98	6,732,004	1.21	8,622,378	1.34	9,468,566
2021年	-0.45	-2,410,071	-0.41	-2,593,272	-0.11	-718,780	1.31	7,802,489
2020年	-0.25	-1,298,129	-0.38	-1,922,703	-0.75	-4,162,494	-0.69	-4,318,936

月營收



月	營收	月	營收	月	營收	月	營收	月	營收
2025/03	18,224,008,000	2024/03	17,719,732,000	2023/03	16,363,636,000	2022/03	10,746,314,000	2021/03	7,176,470,000
2025/02	16,674,983,000	2024/02	16,564,515,000	2023/02	12,883,116,000	2022/02	8,689,605,000	2021/02	5,804,301,000
2025/01	20,045,167,000	2024/01	17,631,214,000	2023/01	15,179,020,000	2022/01	10,654,527,000	2021/01	6,698,039,000
2024/12	20,053,638,000	2023/12	18,742,882,000	2022/12	14,678,800,000	2021/12	12,371,275,000	2020/12	7,222,094,000
2024/11	18,269,952,000	2023/11	17,789,661,000	2022/11	12,806,201,000	2021/11	11,473,726,000	2020/11	7,303,282,000
2024/10	18,236,042,000	2023/10	17,525,306,000	2022/10	11,956,731,000	2021/10	10,371,565,000	2020/10	6,598,385,000
2024/09	17,357,692,000	2023/09	16,400,974,000	2022/09	11,323,698,000	2021/09	8,517,886,000	2020/09	5,928,342,000
2024/08	19,926,957,000	2023/08	18,170,876,000	2022/08	12,014,621,000	2021/08	8,977,385,000	2020/08	6,282,755,000
2024/07	19,875,395,000	2023/07	18,691,487,000	2022/07	11,866,739,000	2021/07	8,318,797,000	2020/07	6,191,888,000
2024/06	19,418,582,000	2023/06	17,636,392,000	2022/06	11,065,937,000	2021/06	7,705,869,000	2020/06	6,142,119,000
2024/05	18,085,582,000	2023/05	15,761,791,000	2022/05	11,255,851,000	2021/05	8,394,857,000	2020/05	7,257,234,000
2024/04	17,869,727,000	2023/04	15,211,083,000	2022/04	11,009,595,000	2021/04	8,062,232,000	2020/04	5,889,579,000

本益比



日期	本益比	日期	本益比	日期	本益比
4/24	7.26	4/10	6.86	3/25	8.15
4/23	7.38	4/9	6.24	3/24	8.16
4/22	7.01	4/8	6.84	3/21	8.16
4/21	7.16	4/7	6.95	3/20	8.14
4/18	7.37	4/2	7.71	3/19	7.93
4/17	7.30	4/1	7.76	3/18	7.96
4/16	7.45	3/31	7.55	3/17	7.92
4/15	7.49	3/28	7.95	3/14	8.05
4/14	7.52	3/27	8.11	3/13	7.97
4/11	7.54	3/26	8.18	3/12	9.09

## 重大訊息

(詳細請參考 [MOPS](#) 網站)

主旨	發表時間
▶公告本公司董事會通過113年度合併財務報告	2025/03/12 17:08:29
▶董事會決議股利分派	2025/03/12 17:15:39
▶公告本公司執行6架A350-1000型客機採購選擇權及購買3架 A321neo型客機之相關訊息	2025/03/12 17:24:22
▶公告召開114年股東常會(變更議程)	2025/03/12 17:28:21
▶公告本公司使用權資產變更租賃對象	2025/03/11 16:27:26

## 配股配息

股利年度	股東會日期	期別	現金股利(元/股)	盈餘配股(元/股)
113	-	113	2.40000	0.00000
112	-	112	1.80000	0.00000
111	-	111	0.79907	0.00000
110	-	110	0.59169	0.00000
109	-	109	0.00000	0.00000