

航運業

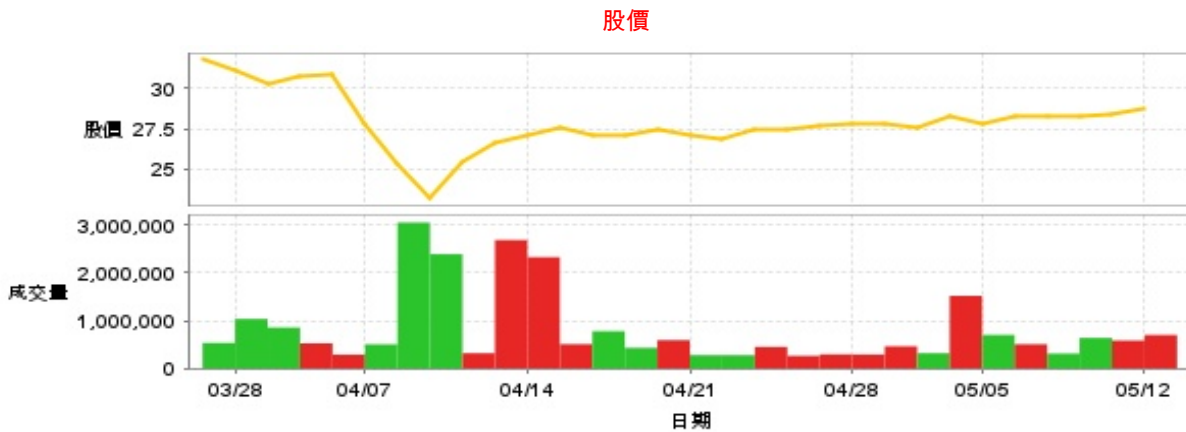
28.7 ▲ 0.25 最高29.2 | 最低
28.7

【+/-/X表示漲/跌/不比價】

公司基本資料

公司名稱	台灣航業股份有限公司
公司發言人	仇忠林
公司網址	http://www.taiwanline.com.tw
實收資本額	新台幣 4,172,944,870
主要經營業務	海運服務業 委託營造廠商興建住宅及商業大樓出租出售業務
上市日期	1998/06/24
產業類別	航運業

股價資訊



日期	收盤價	成交股數	日期	收盤價	成交股數	日期	收盤價	成交股數
5/12	28.7	699,053	4/25	27.65	294,019	4/11	26.6	2,681,771
5/9	28.45	582,664	4/24	27.5	263,741	4/10	25.45	318,490
5/8	28.25	637,660	4/23	27.45	450,386	4/9	23.15	2,386,436
5/7	28.25	310,719	4/22	26.9	276,843	4/8	25.3	3,046,734
5/6	28.25	506,288	4/21	27.05	277,377	4/7	27.85	503,420
5/5	27.85	700,067	4/18	27.4	591,109	4/2	30.9	288,617
5/2	28.3	1,516,493	4/17	27.1	430,748	4/1	30.75	525,687
4/30	27.6	318,633	4/16	27.15	777,894	3/31	30.25	854,818
4/29	27.8	463,467	4/15	27.6	507,851	3/28	31.1	1,033,537
4/28	27.75	291,170	4/14	27.05	2,324,485	3/27	31.8	533,899

投信買賣超



外資及陸資買賣超

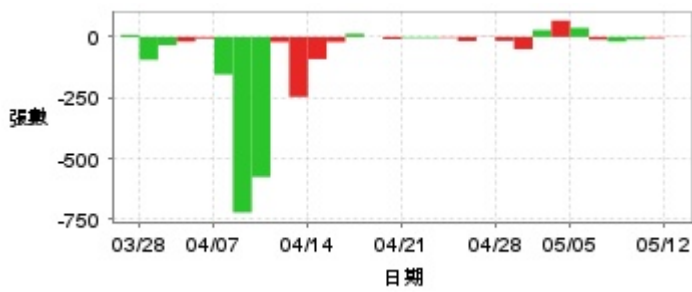


自營商買賣超

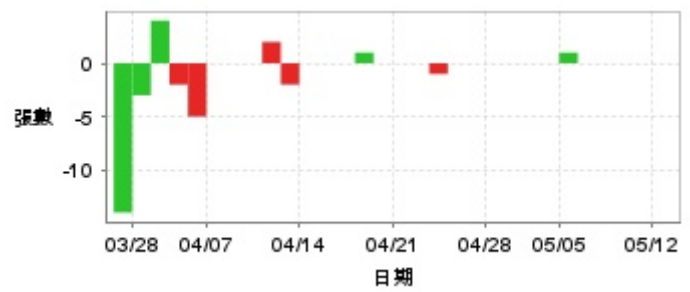


日期	投信買(+)/賣(-)超	自營商買(+)/賣(-)超	外資及陸資買(+)/賣(-)超	日期	投信買(+)/賣(-)超	自營商買(+)/賣(-)超	外資及陸資買(+)/賣(-)超
5/12	0	-19,000	-36,338	4/18	0	-387	+84,000
5/9	0	-14,000	+33,140	4/17	0	+611	+116,000
5/8	0	+3,616	+29,350	4/16	0	-5,001	+103,129
5/7	0	-11,030	-43,913	4/15	0	-18,000	+88,673
5/6	0	-40,000	+173,523	4/14	0	-15,525	-467,725
5/5	-1,000	+18,972	-206,960	4/11	0	+10,135	-445,000
5/2	0	-10,013	+70,631	4/10	0	0	+39,997
4/30	0	-14,000	-211,123	4/9	-1,000	+7,163	+110,000
4/29	0	0	+113,985	4/8	0	+36,333	-144,000
4/28	0	0	+170,904	4/7	0	-3,521	-33,002
4/25	0	+10,000	+39,743	4/2	0	-4,000	+113,000
4/24	0	-4,000	+4,011	4/1	0	0	+166,937
4/23	0	-64	+63,754	3/31	0	-41,096	-38,000
4/22	0	+6,680	+77,999	3/28	0	-66,000	-273,000
4/21	0	+4,733	-12,934	3/27	+1,000	-121,000	+202,000

融資



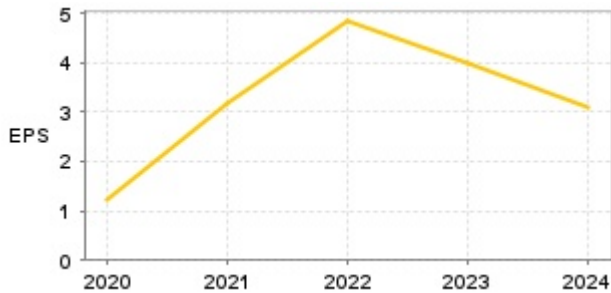
融券



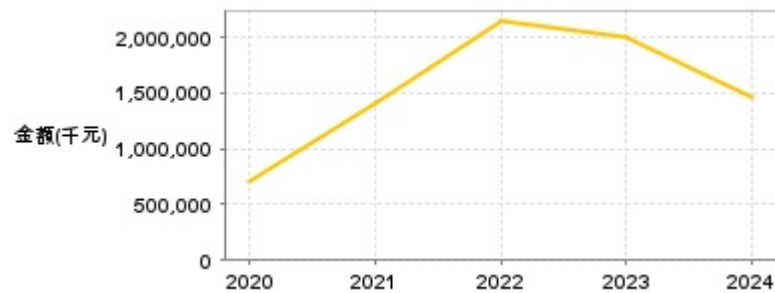
日期	融資張數	融券張數	日期	融資張數	融券張數	日期	融資張數	融券張數
5/12	-1	0	4/25	+1	0	4/11	-246	-2
5/9	-5	0	4/24	-17	0	4/10	-21	+2
5/8	-11	0	4/23	-3	-1	4/9	-575	0
5/7	-19	0	4/22	-4	0	4/8	-721	0
5/6	-11	0	4/21	-4	0	4/7	-154	0
5/5	+37	+1	4/18	-9	0	4/2	-6	-5
5/2	+67	0	4/17	0	+1	4/1	-19	-2
4/30	+28	0	4/16	+13	0	3/31	-34	+4
4/29	-50	0	4/15	-21	0	3/28	-94	-3
4/28	-16	0	4/14	-91	0	3/27	+9	-14

公司財務資訊彙整

每股盈餘

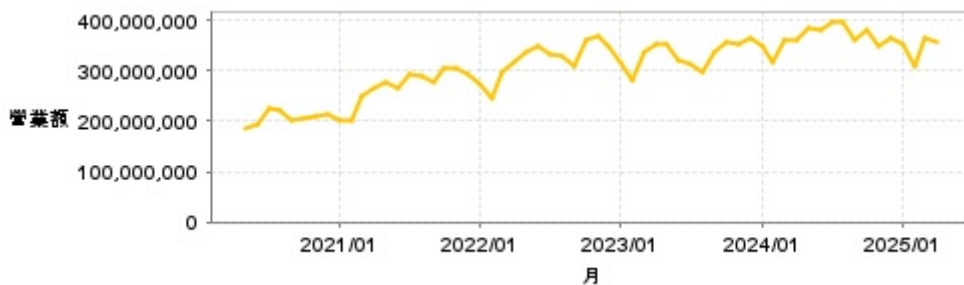


繼續營業單位稅前淨利



年度	第一季		半年度		前三季		全年度	
	每股盈餘	繼續營業單位稅前淨利(千元)	每股盈餘	繼續營業單位稅前淨利(千元)	每股盈餘	繼續營業單位稅前淨利(千元)	每股盈餘	繼續營業單位稅前淨利(千元)
2025年	0.58	302,145	-	-	-	-	-	-
2024年	0.81	326,088	1.39	652,623	2.35	1,080,850	3.08	1,461,334
2023年	0.34	178,210	0.74	465,002	3.39	1,689,120	3.98	2,000,490
2022年	0.59	267,660	3.13	1,392,305	3.87	1,726,382	4.83	2,142,023
2021年	0.37	178,341	1.00	448,710	2.16	965,673	3.16	1,418,181
2020年	0.39	180,527	0.66	308,071	0.83	517,767	1.24	712,347

月營收



月	營收	月	營收	月	營收	月	營收	月	營收
2025/04	356,064,000	2024/04	359,058,000	2023/04	354,748,000	2022/04	317,175,000	2021/04	265,617,000
2025/03	363,132,000	2024/03	359,560,000	2023/03	337,030,000	2022/03	298,276,000	2021/03	247,773,000
2025/02	309,238,000	2024/02	317,768,000	2023/02	281,049,000	2022/02	243,762,000	2021/02	203,669,000
2025/01	352,350,000	2024/01	349,888,000	2023/01	317,379,000	2022/01	275,119,000	2021/01	203,116,000
2024/12	364,535,000	2023/12	366,266,000	2022/12	348,285,000	2021/12	292,044,000	2020/12	214,497,000
2024/11	349,738,000	2023/11	350,878,000	2022/11	370,585,000	2021/11	304,123,000	2020/11	209,605,000
2024/10	379,658,000	2023/10	358,417,000	2022/10	361,362,000	2021/10	306,426,000	2020/10	206,889,000
2024/09	359,030,000	2023/09	335,066,000	2022/09	307,881,000	2021/09	277,292,000	2020/09	201,865,000
2024/08	395,027,000	2023/08	298,979,000	2022/08	329,693,000	2021/08	288,747,000	2020/08	221,572,000
2024/07	398,571,000	2023/07	314,794,000	2022/07	334,578,000	2021/07	293,374,000	2020/07	227,108,000
2024/06	381,609,000	2023/06	322,669,000	2022/06	348,072,000	2021/06	265,263,000	2020/06	194,396,000
2024/05	385,604,000	2023/05	352,833,000	2022/05	337,940,000	2021/05	278,735,000	2020/05	186,692,000

本益比



日期	本益比	日期	本益比	日期	本益比
5/12	10.07	4/25	8.98	4/11	8.64
5/9	9.98	4/24	8.93	4/10	8.26
5/8	9.91	4/23	8.91	4/9	7.52
5/7	9.91	4/22	8.73	4/8	8.21
5/6	9.91	4/21	8.78	4/7	9.04
5/5	9.77	4/18	8.90	4/2	10.03
5/2	9.93	4/17	8.80	4/1	9.98
4/30	9.68	4/16	8.81	3/31	9.82
4/29	9.03	4/15	8.96	3/28	10.10
4/28	9.01	4/14	8.78	3/27	10.32

重大訊息

(詳細請參考 [MOPS 網站](#))

主旨	發表時間
▶公告本公司董事會決議股利分派	2025/04/30 14:19:18
▶公告114年第一季合併財務報告董事會召開日期	2025/04/22 11:27:22
▶代子公司新旺海運有限公司公告董事會決議盈餘分配案	2025/04/01 16:04:12
▶代子公司巴商台新海運有限公司公告董事異動	2025/04/01 16:04:27
▶代子公司新旺海運有限公司公告董事異動	2025/04/01 16:04:41

配股配息

股利年度	股東會日期	期別	現金股利(元/股)	盈餘配股(元/股)
113	2025/06/10	113	1.50000	0.00000
112	2024/06/11	112	1.60000	0.00000
111	2023/06/13	111	2.20000	0.00000
110	2022/06/15	110	2.00000	0.00000
109	2021/06/22	109	0.90000	0.00000