

航運業

87.9 ▲ 1.3 最高88.9 | 最低
87.6

【+/-/X表示漲/跌/不比價】

公司基本資料

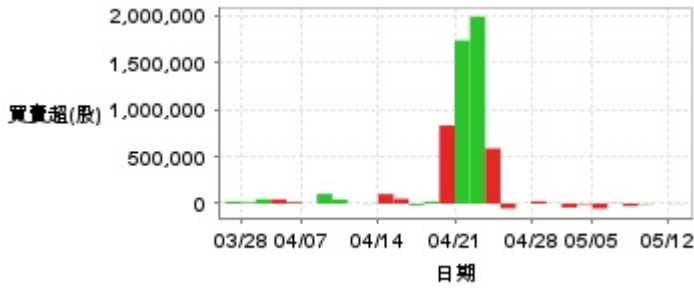
公司名稱	萬海
公司發言人	蘇麗梅
公司網址	http://tw.wanhai.com/
實收資本額	新台幣 28,061,462,930
主要經營業務	船舶運送業、船務代理業、其他批發業零售業、船舶及其零件批發業 船舶及其零件零售業、貨櫃集散站經營業、船舶及貨櫃出租業 船舶貨物裝卸承攬業、除許可業務外得經營法令非禁止或限制之業務
上市日期	1996/05/16
產業類別	航運業

股價資訊

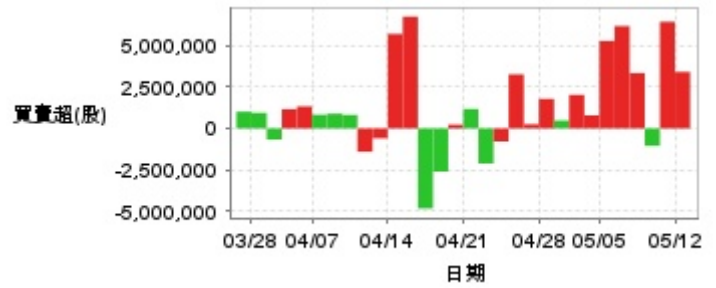


日期	收盤價	成交股數	日期	收盤價	成交股數	日期	收盤價	成交股數
5/12	87.9	11,699,356	4/25	82.2	15,098,713	4/11	73.9	18,253,310
5/9	86.6	12,704,438	4/24	81.8	16,305,890	4/10	67.2	2,373,490
5/8	84.5	11,095,105	4/23	81.6	17,507,457	4/9	61.1	16,958,524
5/7	86.0	10,604,171	4/22	80.4	20,667,704	4/8	67.8	11,395,174
5/6	85.7	14,327,125	4/21	82.1	23,964,098	4/7	75.3	1,591,549
5/5	83.9	12,220,594	4/18	83.2	49,207,499	4/2	83.6	6,299,795
5/2	83.1	10,945,960	4/17	79.3	23,307,212	4/1	81.9	7,321,316
4/30	82.5	6,365,767	4/16	83.3	28,802,707	3/31	78.2	10,882,580
4/29	82.2	7,030,268	4/15	86.0	78,014,565	3/28	82.2	6,723,179
4/28	82.3	7,360,516	4/14	81.2	27,814,841	3/27	83.0	6,490,029

投信買賣超



外資及陸資買賣超

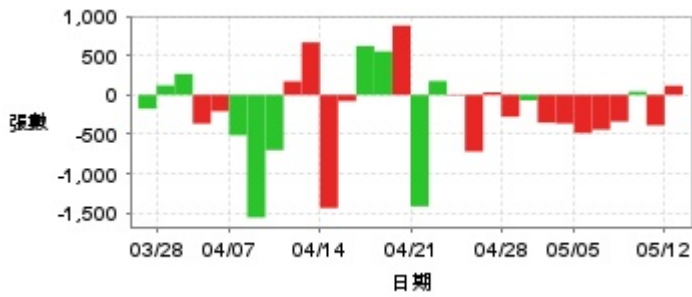


自營商買賣超



日期	投信買(+)/賣(-)超	自營商買(+)/賣(-)超	外資及陸資買(+)/賣(-)超	日期	投信買(+)/賣(-)超	自營商買(+)/賣(-)超	外資及陸資買(+)/賣(-)超
5/12	-3,089	-3,506	+3,408,306	4/18	+830,500	-75,524	+227,564
5/9	-299	+296,781	+6,427,926	4/17	+20,000	-320,540	-2,598,318
5/8	-7,299	+8,703	-1,049,740	4/16	-17,798	-80,847	-4,826,512
5/7	-25,525	-157,551	+3,336,628	4/15	+50,780	-919,245	+6,738,943
5/6	+2,951	-141,021	+6,171,151	4/14	+101,303	-290,787	+5,696,013
5/5	-52,412	-537,320	+5,271,814	4/11	-3,000	+159,027	-595,395
5/2	-8,636	+430,808	+787,846	4/10	0	+9,659	-1,407,341
4/30	-41,392	-207,105	+2,025,200	4/9	+43,784	+25,301	+817,058
4/29	+1,428	-117,993	+476,732	4/8	+103,049	-486,681	+887,279
4/28	+23,599	+14,346	+1,783,366	4/7	0	-1,120	+828,247
4/25	-387	+201,409	+251,656	4/2	+15,000	-19,512	+1,329,678
4/24	-51,728	-145,747	+3,260,682	4/1	+45,000	+1,465	+1,161,108
4/23	+586,205	-132,045	-785,524	3/31	+47,000	-120,503	-674,304
4/22	+1,989,000	-63,870	-2,111,772	3/28	+12,000	-124,607	+940,700
4/21	+1,736,000	-326,031	+1,173,100	3/27	+20,000	+87,331	+1,007,654

融資



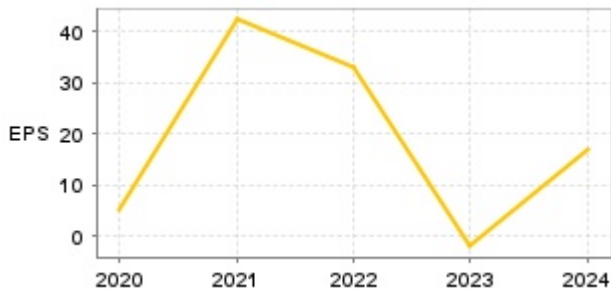
融券



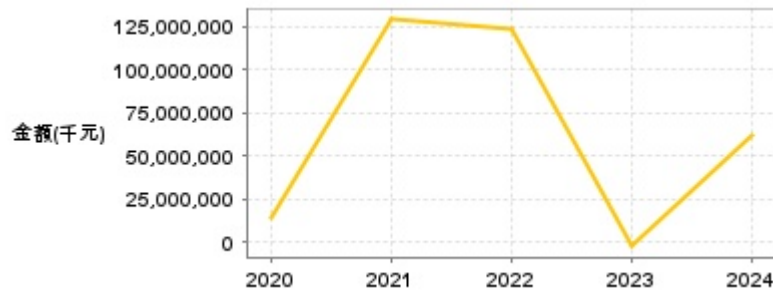
日期	融資張數	融券張數	日期	融資張數	融券張數	日期	融資張數	融券張數
5/12	+116	+49	4/25	+33	-193	4/11	+667	+694
5/9	-387	+75	4/24	-719	+190	4/10	+171	-48
5/8	+42	-114	4/23	+9	-934	4/9	-701	-2
5/7	-339	-61	4/22	+176	+353	4/8	-1,558	-403
5/6	-441	+201	4/21	-1,416	+208	4/7	-513	-22
5/5	-485	+170	4/18	+880	+574	4/2	-208	+102
5/2	-364	-133	4/17	+552	+138	4/1	-365	+238
4/30	-353	+167	4/16	+620	-297	3/31	+265	-40
4/29	-70	-127	4/15	-79	+1,158	3/28	+120	+252
4/28	-278	-21	4/14	-1,437	+708	3/27	-176	+300

公司財務資訊彙整

每股盈餘

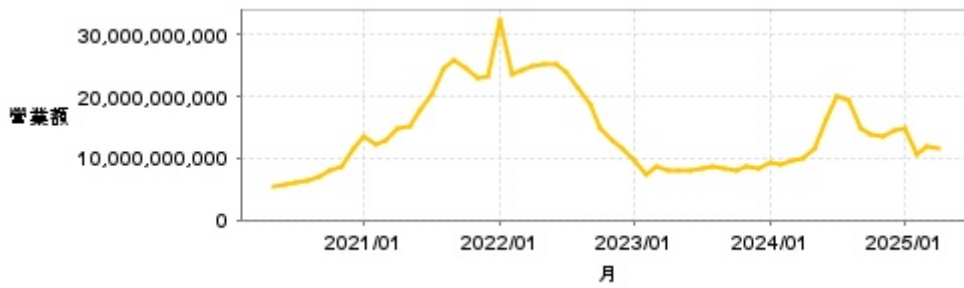


繼續營業單位稅前淨利



年度	第一季		半年度		前三季		全年度	
	每股盈餘	繼續營業單位稅前淨利(千元)	每股盈餘	繼續營業單位稅前淨利(千元)	每股盈餘	繼續營業單位稅前淨利(千元)	每股盈餘	繼續營業單位稅前淨利(千元)
2024年	1.65	6,140,715	5.77	20,671,201	12.34	44,071,468	16.89	62,106,335
2023年	-0.75	-2,451,924	-1.59	-467,907	-0.68	2,804,071	-2.07	-2,494,507
2022年	16.64	50,453,386	25.21	91,032,522	33.18	119,221,117	33.17	123,979,379
2021年	6.62	18,183,753	15.19	41,472,158	28.37	84,933,319	42.35	129,194,740
2020年	0.04	96,812	0.79	2,431,483	1.60	4,837,372	5.10	14,249,995

月營收



月	營收	月	營收	月	營收	月	營收	月	營收
2025/04	11,438,066,000	2024/04	10,108,093,000	2023/04	8,130,816,000	2022/04	24,746,031,000	2021/04	14,939,036,000
2025/03	11,784,582,000	2024/03	9,500,850,000	2023/03	8,754,502,000	2022/03	24,312,677,000	2021/03	12,858,513,000
2025/02	10,632,585,000	2024/02	8,864,344,000	2023/02	7,311,641,000	2022/02	23,678,858,000	2021/02	12,263,906,000
2025/01	14,673,027,000	2024/01	9,252,389,000	2023/01	9,495,560,000	2022/01	32,510,990,000	2021/01	13,544,692,000
2024/12	14,389,266,000	2023/12	8,356,023,000	2022/12	11,458,150,000	2021/12	23,252,855,000	2020/12	11,608,537,000
2024/11	13,424,471,000	2023/11	8,618,026,000	2022/11	12,988,654,000	2021/11	22,896,588,000	2020/11	8,751,298,000
2024/10	13,779,122,000	2023/10	8,170,544,000	2022/10	14,987,205,000	2021/10	24,504,898,000	2020/10	7,970,976,000
2024/09	14,965,985,000	2023/09	8,242,483,000	2022/09	18,617,074,000	2021/09	25,764,019,000	2020/09	7,062,932,000
2024/08	19,405,801,000	2023/08	8,569,714,000	2022/08	21,314,901,000	2021/08	24,663,059,000	2020/08	6,523,421,000
2024/07	20,108,010,000	2023/07	8,235,347,000	2022/07	23,902,539,000	2021/07	20,300,252,000	2020/07	6,076,533,000
2024/06	16,606,104,000	2023/06	8,166,677,000	2022/06	25,300,552,000	2021/06	17,905,245,000	2020/06	5,643,090,000
2024/05	11,453,624,000	2023/05	8,172,757,000	2022/05	25,078,304,000	2021/05	15,191,500,000	2020/05	5,263,365,000

本益比



日期	本益比	日期	本益比	日期	本益比
5/12	5.20	4/25	4.87	4/11	4.38
5/9	5.13	4/24	4.84	4/10	3.98
5/8	5.00	4/23	4.83	4/9	3.62
5/7	5.09	4/22	4.76	4/8	4.01
5/6	5.07	4/21	4.86	4/7	4.46
5/5	4.97	4/18	4.93	4/2	4.95
5/2	4.92	4/17	4.70	4/1	4.85
4/30	4.88	4/16	4.93	3/31	4.63
4/29	4.87	4/15	5.09	3/28	4.87
4/28	4.87	4/14	4.81	3/27	4.91

重大訊息

(詳細請參考 [MOPS](#) 網站)

主旨	發表時間
▶ 本公司租入1艘全貨櫃輪	2025/05/08 15:47:49
▶ 公告本公司114年第一季財務報告董事會 預計召開日期為114年5月13日	2025/05/05 16:27:57
▶ 公告本公司114年第一季財務報告董事會 預計召開日期為114年5月13日	2025/05/05 16:27:57
▶ 代子公司萬海航運(新加坡)有限公司公告 採購近16,000 TEU船舶2艘	2025/04/24 16:40:17
▶ 代子公司萬海航運(新加坡)有限公司公告 採購近16,000 TEU船舶2艘	2025/04/24 16:41:55

配股配息

股利年度	股東會日期	期別	現金股利(元/股)	盈餘配股(元/股)
113	2025/05/29	113	3.50000	0.00000
112	2024/05/28	112	1.50000	0.00000
111	2023/05/30	111	5.00000	0.00000
110	2022/05/26	110	10.50000	1.50000
109	2021/06/28	109	1.00000	1.00000