

其他

19.5 ▲ 0.05 最高19.65 | 最低
19.35

【+/-/X表示漲/跌/不比價】

公司基本資料

公司名稱	東森國際股份有限公司
公司發言人	鄭應娜
公司網址	http://www.emic.com.tw
實收資本額	新台幣 3,002,430,700
主要經營業務	穀倉 網路媒體事業 貿易零售事業
上市日期	1995/09/23
產業類別	其他

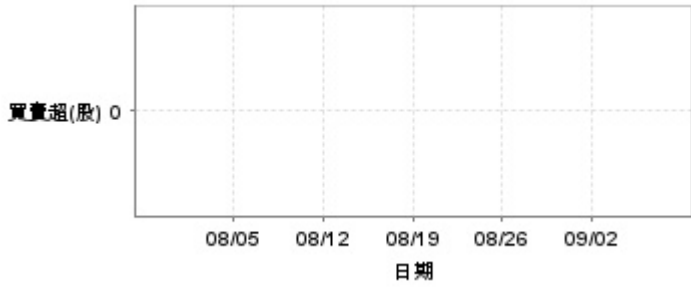
股價資訊

股價

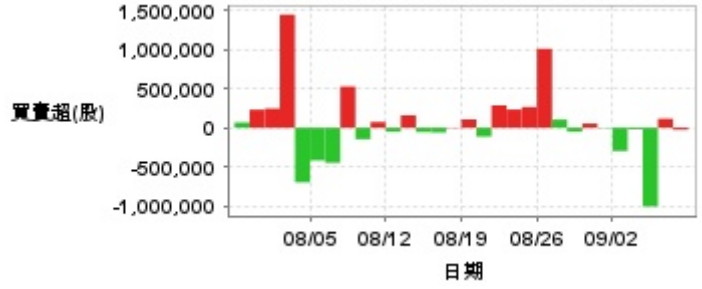


日期	收盤價	成交股數	日期	收盤價	成交股數	日期	收盤價	成交股數
9/6	19.5	376,077	8/23	21.1	1,437,964	8/9	20.25	815,411
9/5	19.45	611,755	8/22	20.85	1,590,457	8/8	20.05	629,595
9/4	19.3	1,730,122	8/21	20.2	961,818	8/7	20.4	1,515,385
9/3	20.35	539,717	8/20	20.0	440,867	8/6	18.8	2,592,229
9/2	20.5	726,548	8/19	20.1	616,173	8/5	19.3	2,389,765
8/30	20.7	455,965	8/16	20.05	595,267	8/2	21.25	1,825,293
8/29	20.8	509,844	8/15	20.0	373,712	8/1	22.35	3,165,110
8/28	20.75	713,535	8/14	20.0	1,029,501	7/31	21.8	1,101,748
8/27	21.0	991,496	8/13	20.4	449,359	7/30	21.4	445,355
8/26	21.15	1,885,658	8/12	20.1	491,831	7/29	21.1	620,831

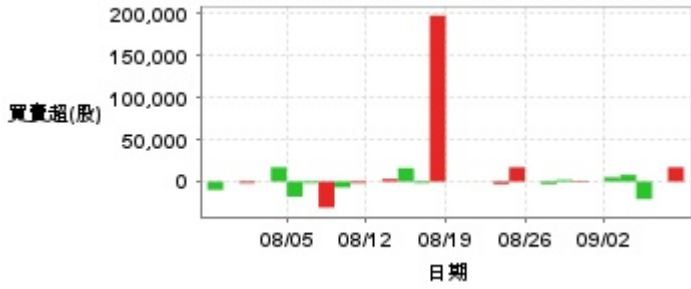
投信買賣超



外資及陸資買賣超



自營商買賣超

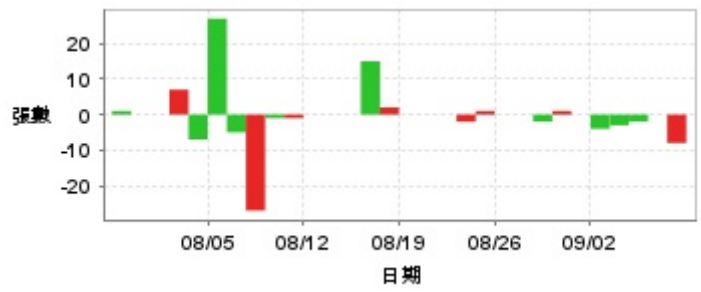


日期	投信買(+)/賣(-)超	自營商買(+)/賣(-)超	外資及陸資買(+)/賣(-)超	日期	投信買(+)/賣(-)超	自營商買(+)/賣(-)超	外資及陸資買(+)/賣(-)超
9/6	0	+17,000	-27,000	8/16	0	+198,000	+5,000
9/5	0	0	+116,000	8/15	0	-2,000	-60,000
9/4	0	-21,000	-1,009,999	8/14	0	+16,000	-55,000
9/3	0	+8,000	-20,000	8/13	0	+3,000	+160,000
9/2	0	+5,000	-298,000	8/12	0	0	-51,252
8/30	0	0	-5,000	8/9	0	-2,000	+74,000
8/29	0	-1,000	+53,856	8/8	0	-7,000	-146,144
8/28	0	+2,000	-51,000	8/7	0	-31,000	+529,000
8/27	0	-3,000	+104,370	8/6	0	-2,000	-449,144
8/26	0	0	+1,012,856	8/5	0	-18,000	-419,000
8/23	0	+17,000	+266,000	8/2	0	+17,000	-699,950
8/22	0	-3,000	+234,000	8/1	0	0	+1,451,000
8/21	0	0	+287,675	7/31	0	-2,000	+247,000
8/20	0	0	-113,000	7/30	0	0	+232,000
8/19	0	0	+107,000	7/29	0	-10,000	+68,000

融資



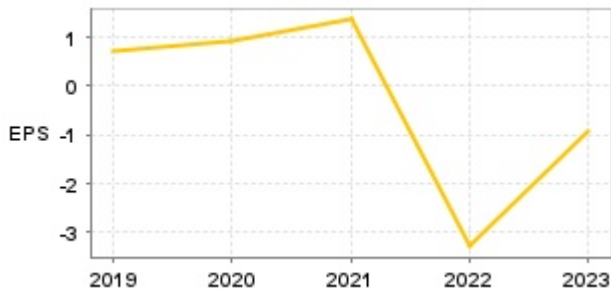
融券



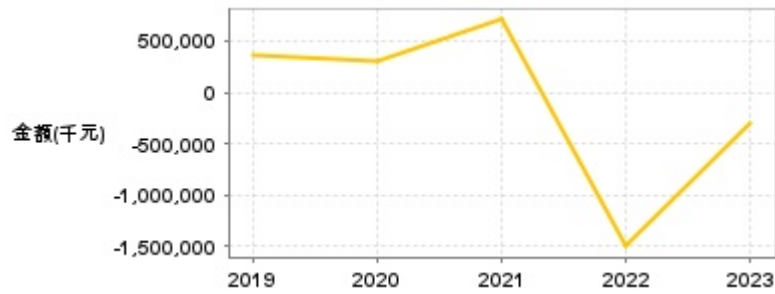
日期	融資張數	融券張數	日期	融資張數	融券張數	日期	融資張數	融券張數
9/6	+2	-8	8/23	+46	+1	8/9	+100	-1
9/5	+20	0	8/22	+285	-2	8/8	+17	-1
9/4	+68	-2	8/21	-71	0	8/7	+67	-27
9/3	+3	-3	8/20	+5	0	8/6	+302	-5
9/2	-88	-4	8/19	-10	0	8/5	-15	+27
8/30	+9	0	8/16	-64	+2	8/2	+436	-7
8/29	+8	+1	8/15	-9	+15	8/1	-110	+7
8/28	+102	-2	8/14	-434	0	7/31	+129	0
8/27	+82	0	8/13	+27	0	7/30	-5	0
8/26	-413	0	8/12	0	0	7/29	-88	+1

公司財務資訊彙整

每股盈餘

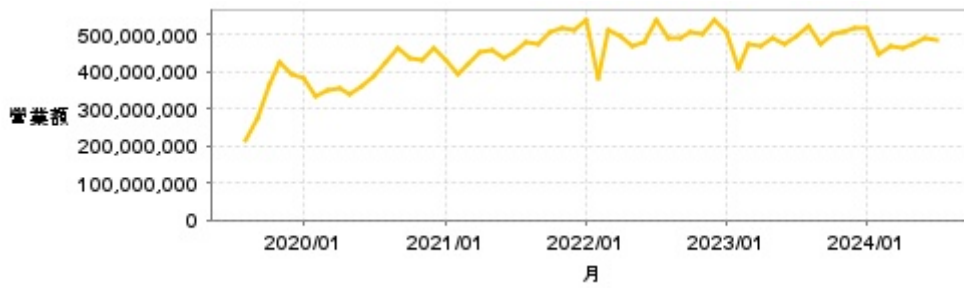


繼續營業單位稅前淨利



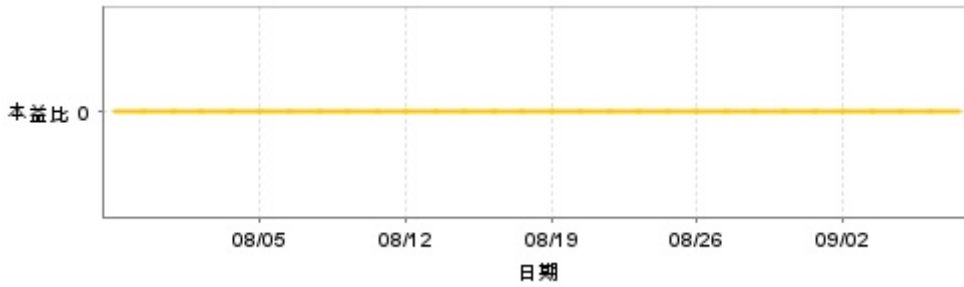
年度	第一季		半年度		前三季		全年度	
	每股盈餘	繼續營業單位稅前淨利(千圓)	每股盈餘	繼續營業單位稅前淨利(千圓)	每股盈餘	繼續營業單位稅前淨利(千圓)	每股盈餘	繼續營業單位稅前淨利(千圓)
2024年	0.02	-2,479	0.44	118,155	-	-	-	-
2023年	0.11	45,285	0.22	91,040	0.27	62,154	-0.91	-292,971
2022年	0.17	104,260	0.26	175,346	0.22	158,332	-3.29	-1,502,222
2021年	0.10	25,474	0.56	264,514	1.18	612,032	1.37	710,152
2020年	0.10	-956	0.26	31,206	0.66	204,897	0.94	309,719
2019年	0.11	54,436	0.02	4,414	0.04	11,854	0.70	360,720

月營收



月	營收	月	營收	月	營收	月	營收	月	營收
2024/07	483,144,000	2023/07	494,653,000	2022/07	538,118,000	2021/07	454,699,000	2020/07	387,948,000
2024/06	489,105,000	2023/06	474,872,000	2022/06	478,148,000	2021/06	434,794,000	2020/06	361,293,000
2024/05	475,682,000	2023/05	489,561,000	2022/05	469,819,000	2021/05	458,030,000	2020/05	339,665,000
2024/04	461,603,000	2023/04	468,506,000	2022/04	496,171,000	2021/04	450,475,000	2020/04	355,061,000
2024/03	467,351,000	2023/03	476,642,000	2022/03	512,936,000	2021/03	418,638,000	2020/03	352,412,000
2024/02	449,123,000	2023/02	409,496,000	2022/02	382,465,000	2021/02	394,156,000	2020/02	332,818,000
2024/01	518,876,000	2023/01	508,264,000	2022/01	539,258,000	2021/01	430,683,000	2020/01	379,768,000
2023/12	514,899,000	2022/12	541,653,000	2021/12	514,222,000	2020/12	465,792,000	2019/12	391,964,000
2023/11	508,357,000	2022/11	500,997,000	2021/11	516,966,000	2020/11	432,882,000	2019/11	427,547,000
2023/10	501,743,000	2022/10	507,368,000	2021/10	504,049,000	2020/10	435,835,000	2019/10	365,890,000
2023/09	474,269,000	2022/09	492,315,000	2021/09	474,936,000	2020/09	463,408,000	2019/09	275,808,000
2023/08	520,365,000	2022/08	489,893,000	2021/08	482,166,000	2020/08	426,125,000	2019/08	213,981,000

本益比



日期	本益比	日期	本益比	日期	本益比
9/6	0.00	8/23	0.00	8/9	0.00
9/5	0.00	8/22	0.00	8/8	0.00
9/4	0.00	8/21	0.00	8/7	0.00
9/3	0.00	8/20	0.00	8/6	0.00
9/2	0.00	8/19	0.00	8/5	0.00
8/30	0.00	8/16	0.00	8/2	0.00
8/29	0.00	8/15	0.00	8/1	0.00
8/28	0.00	8/14	0.00	7/31	0.00
8/27	0.00	8/13	0.00	7/30	0.00
8/26	0.00	8/12	0.00	7/29	0.00

重大訊息

(詳細請參考 [MOPS](#) 網站)

主旨	發表時間
▶公告本公司新增資金貸與金額達最近期財務報表淨值百分之二以上	2024/08/08 18:35:07
▶公告本公司及其子公司背書保證金額達『公開發行公司資金貸與及背書保證處理準則』第二十五條之規定。	2024/08/08 18:35:33
▶本公司民國113年第2季合併財務報告業經董事會決議通過	2024/08/08 18:36:07
▶公告本公司擬取得東林資產股份有限公司增資股 且一年內累積取得同一有價證券達新台幣三億元	2024/08/08 18:34:35
▶公告本公司民國113年第二季財務報告董事會召開日期	2024/07/31 15:41:18

配股配息

股利年度	股東會日期	期別	現金股利(元/股)	盈餘配股(元/股)
112	-	112	0.00000	0.00000
111	-	111	0.00000	0.00000
110	-	110	1.00000	0.00000
109	-	109	0.80000	0.00000
108	2020/06/29	108	1.00000	0.00000