

航運業

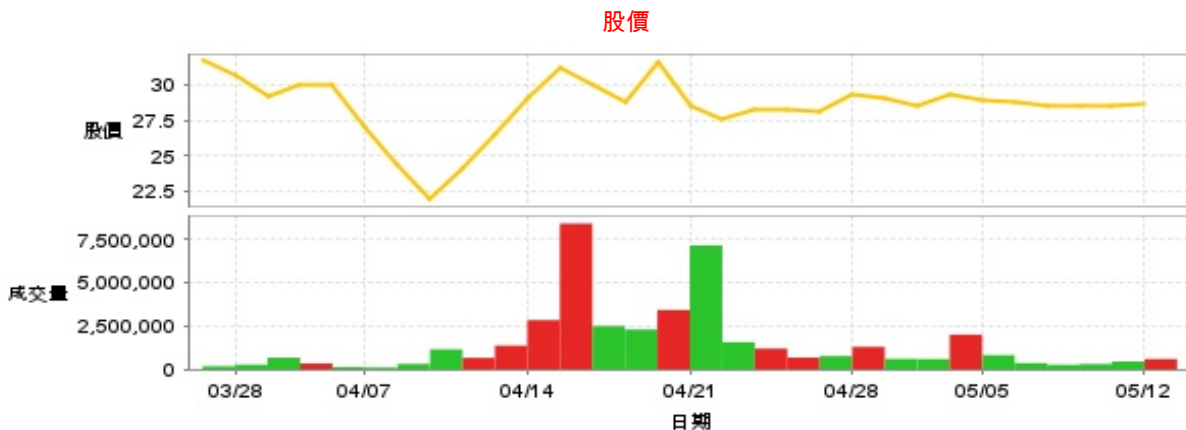
28.7 ▲ 0.25 最高29.3 | 最低
28.55

【+/-/X表示漲/跌/不比價】

公司基本資料

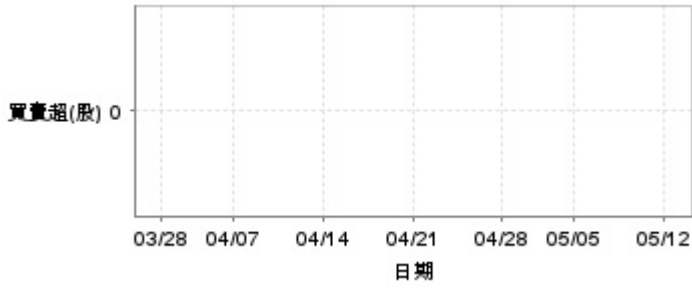
公司名稱	中國貨櫃運輸股份有限公司
公司發言人	陳政宏
公司網址	http://www.cctcorp.com.tw
實收資本額	新台幣 1,484,234,580
主要經營業務	經營港埠碼頭貨櫃集散站 辦理貨櫃修理維護業務 辦理一般倉庫及保稅業務
上市日期	1995/01/20
產業類別	航運業

股價資訊



日期	收盤價	成交股數	日期	收盤價	成交股數	日期	收盤價	成交股數
5/12	28.7	600,483	4/25	28.05	769,812	4/11	26.45	1,374,403
5/9	28.45	456,368	4/24	28.3	682,803	4/10	24.05	665,546
5/8	28.5	313,958	4/23	28.2	1,201,136	4/9	21.9	1,160,198
5/7	28.55	272,725	4/22	27.6	1,574,840	4/8	24.3	318,310
5/6	28.8	367,377	4/21	28.45	7,139,020	4/7	27.0	106,889
5/5	28.85	823,342	4/18	31.6	3,423,406	4/2	30.0	131,531
5/2	29.3	2,000,917	4/17	28.75	2,298,959	4/1	30.05	343,924
4/30	28.55	600,894	4/16	30.0	2,498,377	3/31	29.15	675,527
4/29	29.05	612,700	4/15	31.2	8,397,872	3/28	30.7	278,397
4/28	29.3	1,302,489	4/14	29.05	2,840,050	3/27	31.7	184,307

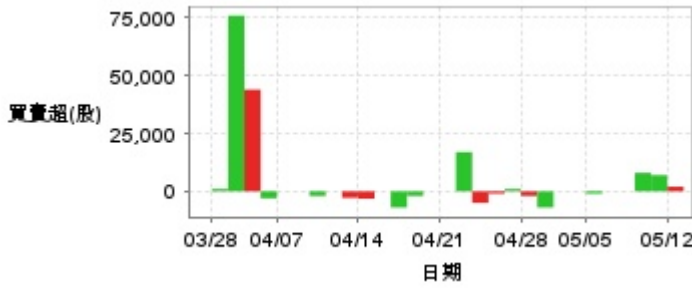
投信買賣超



外資及陸資買賣超

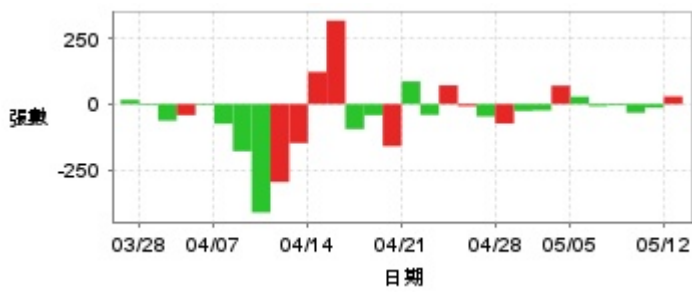


自營商買賣超

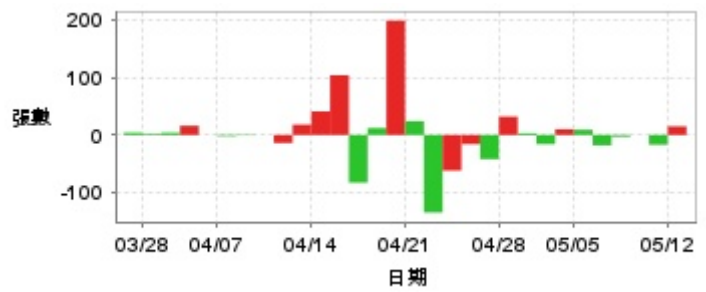


日期	投信買(+)/賣(-)超	自營商買(+)/賣(-)超	外資及陸資買(+)/賣(-)超	日期	投信買(+)/賣(-)超	自營商買(+)/賣(-)超	外資及陸資買(+)/賣(-)超
5/12	0	+2,000	+90,945	4/18	0	0	+117,000
5/9	0	+7,000	+30,401	4/17	0	-2,000	-286,067
5/8	0	+8,000	+58,599	4/16	0	-7,000	+141,096
5/7	0	0	-35,050	4/15	0	0	-1,327,996
5/6	0	0	+10,226	4/14	0	-3,186	-17,001
5/5	0	-1,000	+20,557	4/11	0	-2,814	+242,001
5/2	0	0	-24,733	4/10	0	0	+119,000
4/30	0	0	-49,551	4/9	0	-2,000	+186,000
4/29	0	-7,000	+54,747	4/8	0	0	0
4/28	0	-2,000	+430,804	4/7	0	0	-13,000
4/25	0	+1,000	-174,005	4/2	0	-3,004	+12,000
4/24	0	-1,000	+57,005	4/1	0	+44,004	+79,000
4/23	0	-5,000	-345,300	3/31	0	+76,000	+27,000
4/22	0	+17,000	-10,733	3/28	0	+1,000	-45,000
4/21	0	0	-602,000	3/27	0	0	-29,999

融資



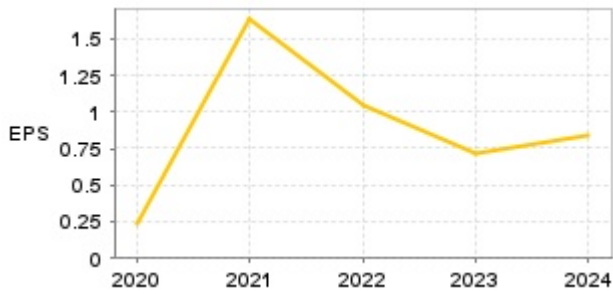
融券



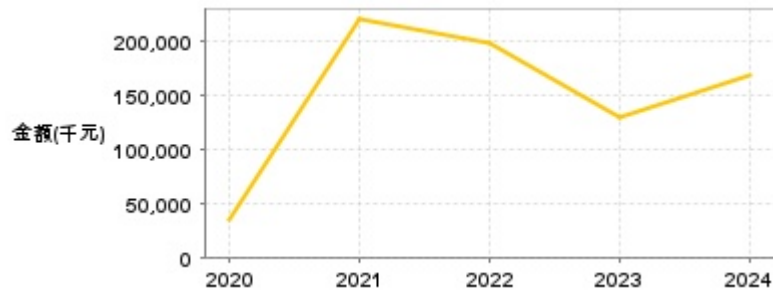
日期	融資張數	融券張數	日期	融資張數	融券張數	日期	融資張數	融券張數
5/12	+29	+15	4/25	-47	-42	4/11	-148	+18
5/9	-14	-17	4/24	-8	-16	4/10	-296	-14
5/8	-33	0	4/23	+71	-62	4/9	-412	0
5/7	-5	-3	4/22	-41	-135	4/8	-179	-1
5/6	-8	-18	4/21	+86	+24	4/7	-75	-2
5/5	+28	+9	4/18	-160	+199	4/2	-4	0
5/2	+70	+10	4/17	-42	+12	4/1	-42	+16
4/30	-24	-16	4/16	-95	-83	3/31	-63	+4
4/29	-26	+3	4/15	+317	+104	3/28	-4	+2
4/28	-74	+32	4/14	+122	+41	3/27	+16	+4

公司財務資訊彙整

每股盈餘

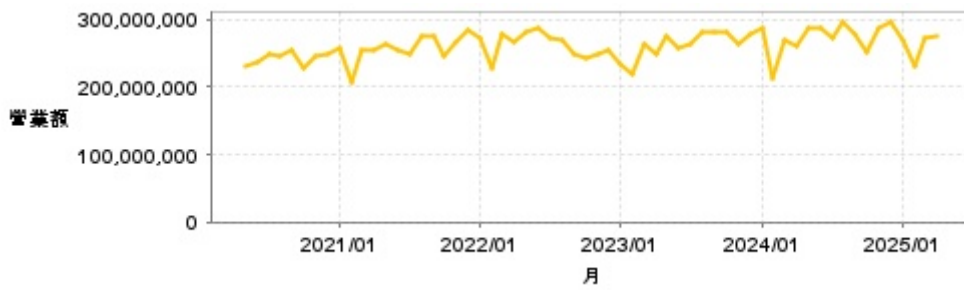


繼續營業單位稅前淨利



年度	第一季		半年度		前三季		全年度	
	每股盈餘	繼續營業單位稅前淨利(千元)	每股盈餘	繼續營業單位稅前淨利(千元)	每股盈餘	繼續營業單位稅前淨利(千元)	每股盈餘	繼續營業單位稅前淨利(千元)
2024年	0.15	29,013	0.49	93,691	0.85	162,910	0.84	169,133
2023年	-0.23	-29,465	0.06	12,983	0.35	63,822	0.71	130,940
2022年	0.21	37,337	0.71	136,966	0.86	168,464	1.05	199,358
2021年	0.03	7,102	0.40	69,990	0.85	148,485	1.63	220,484
2020年	-0.12	-16,706	-0.21	-28,984	0.04	4,086	0.23	35,804

月營收



月	營收	月	營收	月	營收	月	營收	月	營收
2025/04	275,904,000	2024/04	260,197,000	2023/04	247,929,000	2022/04	265,576,000	2021/04	255,825,000
2025/03	273,218,000	2024/03	269,449,000	2023/03	262,979,000	2022/03	279,685,000	2021/03	255,735,000
2025/02	230,259,000	2024/02	212,168,000	2023/02	219,171,000	2022/02	226,913,000	2021/02	206,192,000
2025/01	268,215,000	2024/01	287,093,000	2023/01	232,724,000	2022/01	273,339,000	2021/01	256,540,000
2024/12	295,631,000	2023/12	278,303,000	2022/12	254,548,000	2021/12	284,665,000	2020/12	248,523,000
2024/11	285,691,000	2023/11	264,582,000	2022/11	248,371,000	2021/11	266,464,000	2020/11	245,655,000
2024/10	252,570,000	2023/10	282,620,000	2022/10	243,670,000	2021/10	244,078,000	2020/10	228,652,000
2024/09	279,070,000	2023/09	280,727,000	2022/09	249,353,000	2021/09	273,886,000	2020/09	254,887,000
2024/08	297,474,000	2023/08	282,325,000	2022/08	269,207,000	2021/08	275,229,000	2020/08	244,465,000
2024/07	272,591,000	2023/07	263,710,000	2022/07	273,017,000	2021/07	247,604,000	2020/07	247,525,000
2024/06	288,037,000	2023/06	257,901,000	2022/06	287,680,000	2021/06	253,158,000	2020/06	236,150,000
2024/05	285,844,000	2023/05	275,345,000	2022/05	281,268,000	2021/05	263,815,000	2020/05	231,514,000

本益比



日期	本益比	日期	本益比	日期	本益比
5/12	34.17	4/25	33.39	4/11	31.49
5/9	33.87	4/24	33.69	4/10	28.63
5/8	33.93	4/23	33.57	4/9	26.07
5/7	33.99	4/22	32.86	4/8	28.93
5/6	34.29	4/21	33.87	4/7	32.14
5/5	34.35	4/18	37.62	4/2	35.71
5/2	34.88	4/17	34.23	4/1	35.77
4/30	33.99	4/16	35.71	3/31	34.70
4/29	34.58	4/15	37.14	3/28	36.55
4/28	34.88	4/14	34.58	3/27	37.74

重大訊息

(詳細請參考 [MOPS](#) 網站)

主旨	發表時間
▶本公司董事會通過114年度第一季合併財務報告	2025/05/08 14:30:41
▶本公司114年第一季合併財務報告董事會預計召開 日期為114年5月8日	2025/04/30 13:36:32
▶公告本公司向關係人處分使用權資產(提前終止辦公室租約)	2025/04/24 14:08:19
▶代子公司中櫃投資股份有限公司 公告向關係人處分使用權資產(提前終止辦公室租約)	2025/04/24 14:10:10
▶代子公司銘揚投資股份有限公司 公告向關係人處分使用權資產(提前終止辦公室租約)	2025/04/24 14:11:13

配股配息

股利年度	股東會日期	期別	現金股利(元/股)	盈餘配股(元/股)
113	-	113	1.00000	0.00000
112	-	112	0.60000	0.00000
111	-	111	1.05000	0.00000
110	-	110	1.65000	0.00000
109	-	109	0.20000	0.00000