

航運業

45.0 ▲ 2.9 最高46.3 | 最低
42.9

【+/-/X表示漲/跌/不比價】

公司基本資料

| | |
|--------|---|
| 公司名稱 | 中國航運股份有限公司 |
| 公司發言人 | 唐邦正 |
| 公司網址 | http://www.cmt.tw |
| 實收資本額 | 新台幣 1,974,845,930 |
| 主要經營業務 | 散裝貨輪運輸業(百分之百轉投資海外子公司) 汽車貨櫃貨運業 民用航空總代理 |
| 上市日期 | 1994/10/20 |
| 產業類別 | 航運業 |

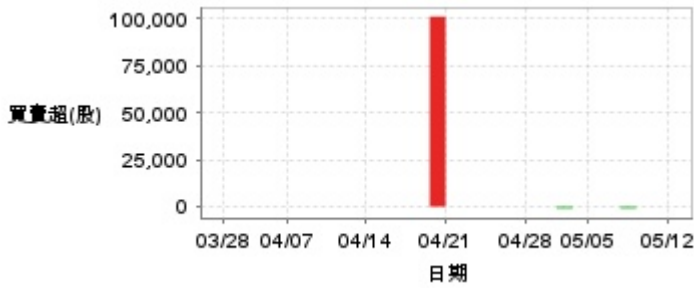
股價資訊

股價



| 日期 | 收盤價 | 成交股數 | 日期 | 收盤價 | 成交股數 | 日期 | 收盤價 | 成交股數 |
|------|-------|-----------|------|-------|-----------|------|-------|-----------|
| 5/12 | 45.0 | 1,376,592 | 4/25 | 41.0 | 422,850 | 4/11 | 38.6 | 2,416,957 |
| 5/9 | 42.1 | 278,211 | 4/24 | 40.25 | 185,709 | 4/10 | 37.1 | 153,281 |
| 5/8 | 41.5 | 201,142 | 4/23 | 40.05 | 303,452 | 4/9 | 33.75 | 1,253,273 |
| 5/7 | 41.6 | 149,573 | 4/22 | 38.95 | 149,939 | 4/8 | 37.3 | 1,012,520 |
| 5/6 | 42.15 | 187,753 | 4/21 | 39.4 | 237,358 | 4/7 | 41.2 | 67,758 |
| 5/5 | 41.4 | 479,792 | 4/18 | 40.0 | 356,501 | 4/2 | 45.75 | 201,558 |
| 5/2 | 43.1 | 769,010 | 4/17 | 39.3 | 191,704 | 4/1 | 46.0 | 308,580 |
| 4/30 | 40.35 | 207,982 | 4/16 | 39.4 | 323,799 | 3/31 | 44.65 | 469,604 |
| 4/29 | 41.3 | 155,088 | 4/15 | 40.4 | 434,908 | 3/28 | 46.25 | 676,272 |
| 4/28 | 41.3 | 250,695 | 4/14 | 39.7 | 1,387,716 | 3/27 | 47.85 | 400,717 |

投信買賣超



外資及陸資買賣超



自營商買賣超

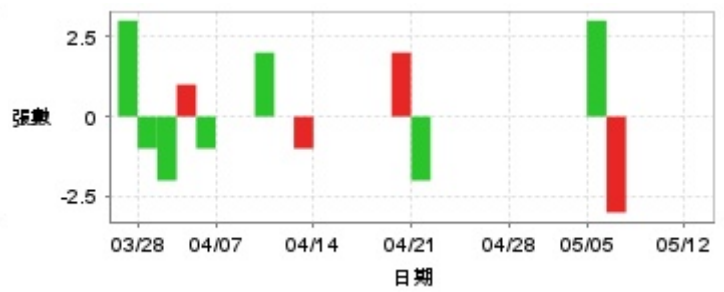


| 日期 | 投信買(+)/賣(-)超 | 自營商買(+)/賣(-)超 | 外資及陸資買(+)/賣(-)超 | 日期 | 投信買(+)/賣(-)超 | 自營商買(+)/賣(-)超 | 外資及陸資買(+)/賣(-)超 |
|------|--------------|---------------|-----------------|------|--------------|---------------|-----------------|
| 5/12 | 0 | -2,733 | -149,649 | 4/18 | +101,000 | -3,000 | +4,000 |
| 5/9 | 0 | -8,303 | +91,442 | 4/17 | 0 | +4,000 | -7,949 |
| 5/8 | 0 | -3,995 | -79,459 | 4/16 | 0 | +3,000 | -44,168 |
| 5/7 | -1,000 | -26,000 | -18,945 | 4/15 | 0 | +10,447 | +39,618 |
| 5/6 | 0 | +2,148 | -9,111 | 4/14 | 0 | -4,204 | +189,813 |
| 5/5 | 0 | +10,971 | +58,417 | 4/11 | 0 | +26,816 | -61,700 |
| 5/2 | 0 | +7,029 | +5,969 | 4/10 | 0 | 0 | +14,000 |
| 4/30 | -1,000 | +8,880 | -7,871 | 4/9 | 0 | +234 | -146,000 |
| 4/29 | 0 | +3,163 | -26,000 | 4/8 | 0 | -31,269 | -48,000 |
| 4/28 | 0 | -9,806 | +53,864 | 4/7 | 0 | 0 | -1,000 |
| 4/25 | 0 | -8,532 | +87,687 | 4/2 | 0 | -2,046 | +31,841 |
| 4/24 | 0 | -33,576 | +36,851 | 4/1 | 0 | +9,179 | +12,923 |
| 4/23 | 0 | +8,030 | +10,598 | 3/31 | 0 | -18,076 | +43,000 |
| 4/22 | 0 | +2,000 | +25,983 | 3/28 | 0 | +5,518 | -49,000 |
| 4/21 | 0 | -35 | -31,894 | 3/27 | 0 | +21,898 | +101,001 |

融資



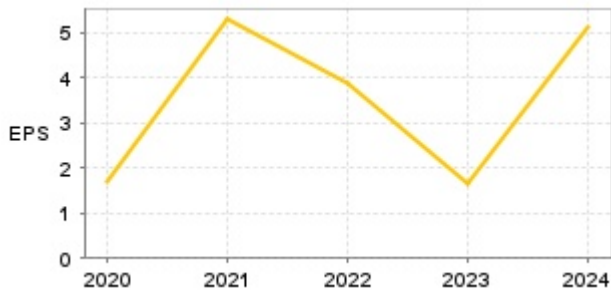
融券



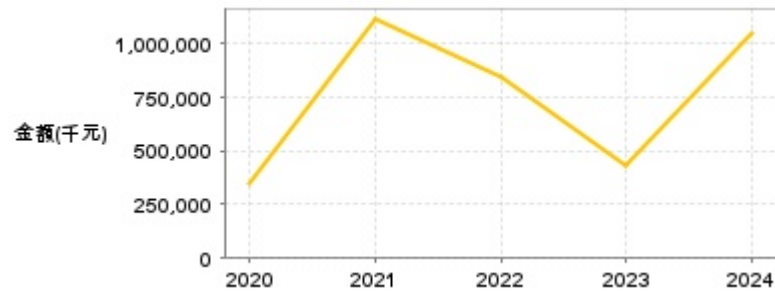
| 日期 | 融資張數 | 融券張數 | 日期 | 融資張數 | 融券張數 | 日期 | 融資張數 | 融券張數 |
|------|------|------|------|------|------|------|------|------|
| 5/12 | +87 | 0 | 4/25 | -2 | 0 | 4/11 | -157 | -1 |
| 5/9 | -2 | 0 | 4/24 | +5 | 0 | 4/10 | +23 | 0 |
| 5/8 | +21 | 0 | 4/23 | +11 | 0 | 4/9 | -192 | +2 |
| 5/7 | +14 | 0 | 4/22 | -1 | 0 | 4/8 | -129 | 0 |
| 5/6 | -31 | -3 | 4/21 | +1 | -2 | 4/7 | -1 | 0 |
| 5/5 | -8 | +3 | 4/18 | -18 | +2 | 4/2 | -15 | -1 |
| 5/2 | +112 | 0 | 4/17 | -35 | 0 | 4/1 | +1 | +1 |
| 4/30 | -41 | 0 | 4/16 | -4 | 0 | 3/31 | -18 | -2 |
| 4/29 | +1 | 0 | 4/15 | +4 | 0 | 3/28 | -34 | -1 |
| 4/28 | +3 | 0 | 4/14 | -60 | 0 | 3/27 | +3 | +3 |

公司財務資訊彙整

每股盈餘

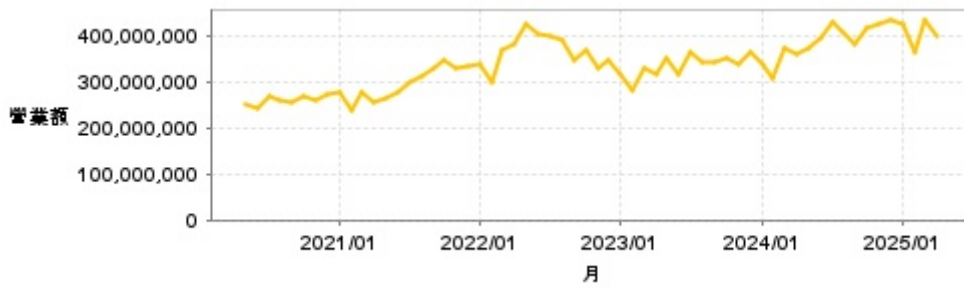


繼續營業單位稅前淨利



| 年度 | 第一季 | | 半年度 | | 前三季 | | 全年度 | |
|-------|------|----------------|------|----------------|------|----------------|------|----------------|
| | 每股盈餘 | 繼續營業單位稅前淨利(千元) | 每股盈餘 | 繼續營業單位稅前淨利(千元) | 每股盈餘 | 繼續營業單位稅前淨利(千元) | 每股盈餘 | 繼續營業單位稅前淨利(千元) |
| 2024年 | 0.65 | 134,429 | 1.58 | 332,490 | 2.17 | 458,884 | 5.13 | 1,054,881 |
| 2023年 | 0.88 | 182,914 | 1.13 | 279,259 | 1.46 | 363,111 | 1.66 | 432,563 |
| 2022年 | 0.94 | 220,246 | 1.87 | 412,098 | 2.84 | 617,808 | 3.88 | 841,193 |
| 2021年 | 1.12 | 225,469 | 5.20 | 1,032,163 | 3.96 | 823,087 | 5.27 | 1,113,000 |
| 2020年 | 0.01 | 10,708 | 0.68 | 148,242 | 1.71 | 356,534 | 1.67 | 352,059 |

月營收



| 月 | 營收 | 月 | 營收 | 月 | 營收 | 月 | 營收 | 月 | 營收 |
|---------|-------------|---------|-------------|---------|-------------|---------|-------------|---------|-------------|
| 2025/04 | 398,861,000 | 2024/04 | 362,365,000 | 2023/04 | 315,126,000 | 2022/04 | 384,366,000 | 2021/04 | 257,405,000 |
| 2025/03 | 436,846,000 | 2024/03 | 373,323,000 | 2023/03 | 328,961,000 | 2022/03 | 368,622,000 | 2021/03 | 278,820,000 |
| 2025/02 | 366,310,000 | 2024/02 | 307,534,000 | 2023/02 | 281,291,000 | 2022/02 | 301,358,000 | 2021/02 | 238,152,000 |
| 2025/01 | 425,758,000 | 2024/01 | 338,683,000 | 2023/01 | 318,084,000 | 2022/01 | 338,921,000 | 2021/01 | 278,417,000 |
| 2024/12 | 433,391,000 | 2023/12 | 363,544,000 | 2022/12 | 345,528,000 | 2021/12 | 332,921,000 | 2020/12 | 272,695,000 |
| 2024/11 | 425,343,000 | 2023/11 | 340,006,000 | 2022/11 | 330,545,000 | 2021/11 | 331,804,000 | 2020/11 | 259,465,000 |
| 2024/10 | 417,788,000 | 2023/10 | 349,787,000 | 2022/10 | 371,141,000 | 2021/10 | 347,259,000 | 2020/10 | 267,984,000 |
| 2024/09 | 381,290,000 | 2023/09 | 341,986,000 | 2022/09 | 345,944,000 | 2021/09 | 330,167,000 | 2020/09 | 257,142,000 |
| 2024/08 | 409,008,000 | 2023/08 | 341,309,000 | 2022/08 | 390,907,000 | 2021/08 | 311,717,000 | 2020/08 | 259,240,000 |
| 2024/07 | 428,301,000 | 2023/07 | 365,136,000 | 2022/07 | 399,538,000 | 2021/07 | 300,398,000 | 2020/07 | 269,745,000 |
| 2024/06 | 397,013,000 | 2023/06 | 317,692,000 | 2022/06 | 406,343,000 | 2021/06 | 279,885,000 | 2020/06 | 244,823,000 |
| 2024/05 | 371,626,000 | 2023/05 | 351,925,000 | 2022/05 | 426,236,000 | 2021/05 | 264,202,000 | 2020/05 | 249,481,000 |

本益比



| 日期 | 本益比 | 日期 | 本益比 | 日期 | 本益比 |
|------|------|------|------|------|------|
| 5/12 | 8.77 | 4/25 | 7.99 | 4/11 | 7.52 |
| 5/9 | 8.21 | 4/24 | 7.85 | 4/10 | 7.23 |
| 5/8 | 8.09 | 4/23 | 7.81 | 4/9 | 6.58 |
| 5/7 | 8.11 | 4/22 | 7.59 | 4/8 | 7.27 |
| 5/6 | 8.22 | 4/21 | 7.68 | 4/7 | 8.03 |
| 5/5 | 8.07 | 4/18 | 7.80 | 4/2 | 8.92 |
| 5/2 | 8.40 | 4/17 | 7.66 | 4/1 | 8.97 |
| 4/30 | 7.87 | 4/16 | 7.68 | 3/31 | 8.70 |
| 4/29 | 8.05 | 4/15 | 7.88 | 3/28 | 9.02 |
| 4/28 | 8.05 | 4/14 | 7.74 | 3/27 | 9.33 |

重大訊息

(詳細請參考 [MOPS](#) 網站)

| 主旨 | 發表時間 |
|---|---------------------|
| ▶公告本公司配發現金股利基準日 | 2025/05/08 17:13:30 |
| ▶公告本公司114年第一季財務報告董事會預計召開日期為 114年5月15日 | 2025/05/07 15:32:56 |
| ▶補充說明本公司於114年2月26日公告發行有擔保普通公司債 | 2025/05/07 15:33:56 |
| ▶代子公司Chinese Maritime Transport(Hong Kong), Limited 公告新增資金貸與金額達公開發行公司最近期財務報表淨值百分之二以上。 | 2025/04/29 15:59:25 |
| ▶代子公司China Progress Shipping Limited 公告處分散裝輪乙艘 | 2025/04/11 15:13:14 |

配股配息

| 股利年度 | 股東會日期 | 期別 | 現金股利(元/股) | 盈餘配股(元/股) |
|------|-------|-----|-----------|-----------|
| 113 | - | 113 | 2.10000 | 0.00000 |
| 112 | - | 112 | 1.00000 | 0.00000 |
| 111 | - | 111 | 2.18000 | 0.00000 |
| 110 | - | 110 | 2.68000 | 0.00000 |
| 109 | - | 109 | 1.60000 | 0.00000 |