

航運業

24.05 ▲ 0.15 最高24.2 | 最低
23.75

【+/-/X表示漲/跌/不比價】

公司基本資料

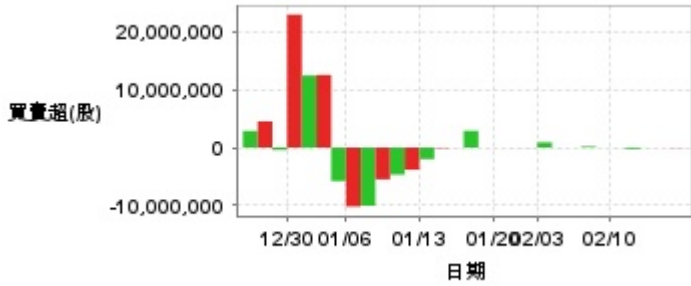
公司名稱	中華航空股份有限公司
公司發言人	魯淑慧
公司網址	http://www.china-airlines.com
實收資本額	新台幣 60,518,378,840
主要經營業務	客運、貨運、郵運 代理業務(包括營業、運務)及代理修護 倉儲業務之經營
上市日期	1993/02/26
產業類別	航運業

股價資訊



日期	收盤價	成交股數	日期	收盤價	成交股數	日期	收盤價	成交股數
2/14	24.05	18,767,935	1/22	26.0	23,313,204	1/8	26.05	21,638,465
2/13	23.9	18,639,993	1/21	25.55	14,345,604	1/7	26.0	24,427,824
2/12	23.75	19,228,768	1/20	25.7	26,971,367	1/6	26.2	26,690,481
2/11	23.9	24,957,956	1/17	26.2	47,064,311	1/3	26.15	22,715,242
2/10	24.05	17,196,751	1/16	25.6	27,545,328	1/2	26.55	57,711,298
2/7	24.2	44,427,332	1/15	25.8	23,281,692	12/31	25.65	55,501,229
2/6	24.9	11,795,078	1/14	25.6	10,594,424	12/30	26.6	51,096,521
2/5	25.05	23,486,374	1/13	25.15	28,568,899	12/27	26.3	10,661,601
2/4	24.7	22,153,863	1/10	25.7	18,810,316	12/26	26.55	21,830,876
2/3	25.35	35,384,027	1/9	25.45	28,255,101	12/25	26.45	13,574,520

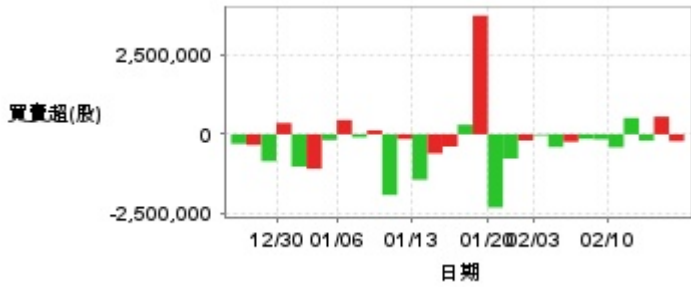
投信買賣超



外資及陸資買賣超

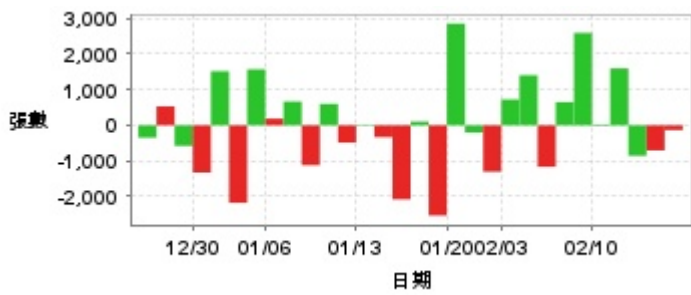


自營商買賣超

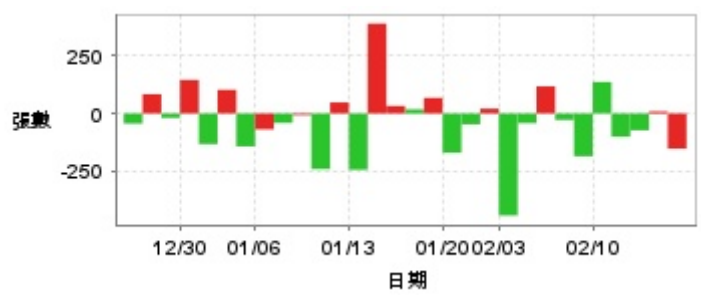


日期	投信買(+)/賣(-)超	自營商買(+)/賣(-)超	外資及陸資買(+)/賣(-)超	日期	投信買(+)/賣(-)超	自營商買(+)/賣(-)超	外資及陸資買(+)/賣(-)超
2/14	-42,042	-216,147	-739,542	1/15	+8,000	-384,677	+7,152,480
2/13	0	+556,599	+32,050	1/14	-96,000	-602,000	+5,113,436
2/12	+13,498	-199,486	-743,723	1/13	-1,994,000	-1,430,907	+1,769,088
2/11	-235,994	+515,108	-5,997,000	1/10	-3,835,743	-148,427	+8,323,565
2/10	-14,725	-410,742	+266,352	1/9	-4,683,000	-1,912,627	+6,321,726
2/7	-363	-159,908	-20,516,652	1/8	-5,500,245	+125,585	+6,495,644
2/6	+187,000	-143,505	-1,539,358	1/7	-10,059,000	-93,494	+8,440,260
2/5	0	-234,763	+5,007,286	1/6	-10,203,000	+449,278	+11,699,534
2/4	-13,000	-401,797	-6,228,178	1/3	-5,797,000	-181,058	-641,185
2/3	+907,139	-34,325	-11,171,936	1/2	+12,561,756	-1,084,974	+12,365,976
1/22	-16,244	-194,673	+13,041,547	12/31	+12,472,465	-1,016,674	-21,313,355
1/21	+12,615	-762,283	-1,073,592	12/30	+23,013,799	+355,197	-13,345,131
1/20	-367	-2,306,347	-5,282,371	12/27	-420,122	-847,382	+2,232,400
1/17	0	+3,738,918	+21,990,915	12/26	+4,543,788	-336,384	+5,082,000
1/16	+2,908,000	+302,143	-10,233,116	12/25	+2,886,000	-300,290	-718,301

融資



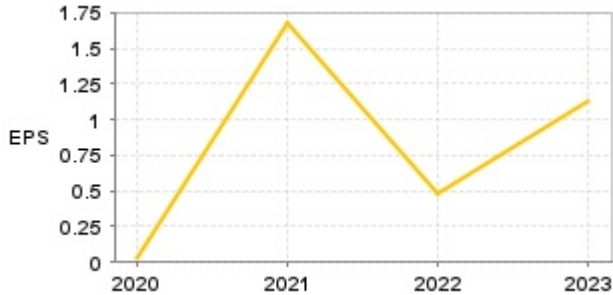
融券



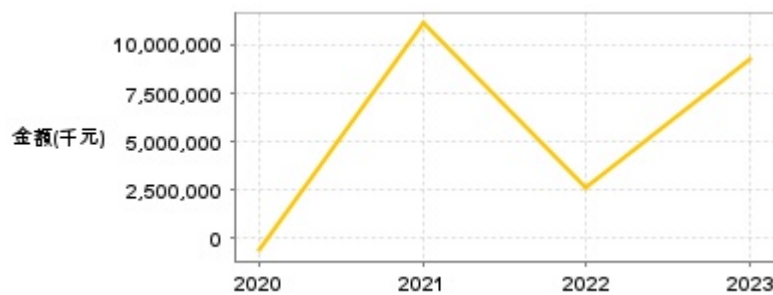
日期	融資張數	融券張數	日期	融資張數	融券張數	日期	融資張數	融券張數
2/14	-133	-153	1/22	-1,302	+21	1/8	-1,119	-7
2/13	-703	+9	1/21	-202	-47	1/7	+667	-41
2/12	-855	-73	1/20	+2,853	-171	1/6	+187	-69
2/11	+1,596	-101	1/17	-2,531	+68	1/3	+1,571	-143
2/10	-27	+137	1/16	+105	+18	1/2	-2,174	+103
2/7	+2,592	-186	1/15	-2,078	+33	12/31	+1,518	-133
2/6	+651	-28	1/14	-331	+391	12/30	-1,324	+146
2/5	-1,164	+118	1/13	+18	-245	12/27	-577	-19
2/4	+1,405	-42	1/10	-485	+48	12/26	+530	+84
2/3	+725	-444	1/9	+601	-242	12/25	-346	-44

公司財務資訊彙整

每股盈餘

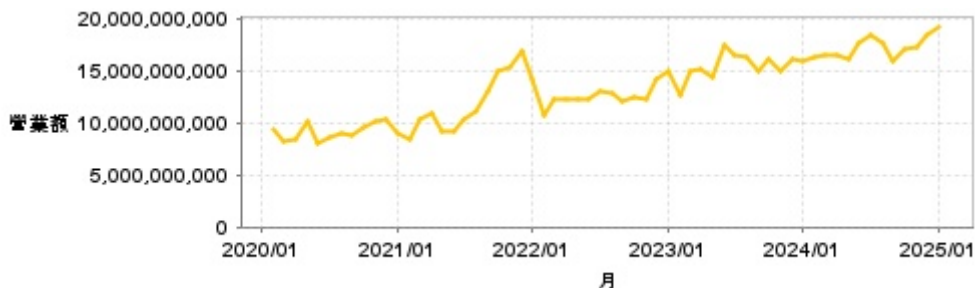


繼續營業單位稅前淨利



年度	第一季		半年度		前三季		全年度	
	每股盈餘	繼續營業單位稅前淨利(千元)	每股盈餘	繼續營業單位稅前淨利(千元)	每股盈餘	繼續營業單位稅前淨利(千元)	每股盈餘	繼續營業單位稅前淨利(千元)
2024年	0.51	4,251,209	1.08	8,844,265	1.71	14,052,718	-	-
2023年	0.22	1,728,812	0.77	5,938,713	1.15	9,078,015	1.13	9,305,472
2022年	0.52	3,552,352	0.58	3,980,066	0.60	3,841,913	0.48	2,660,760
2021年	-0.19	-1,331,848	-0.25	-1,882,135	0.28	1,270,075	1.67	11,126,605
2020年	-0.70	-3,806,482	-0.24	-1,666,561	-0.37	-2,559,621	0.03	-653,797

月營收



月	營收	月	營收	月	營收	月	營收	月	營收
2025/01	19,286,393,000	2024/01	15,923,180,000	2023/01	14,978,399,000	2022/01	14,254,786,000	2021/01	9,029,561,000
2024/12	18,457,092,000	2023/12	16,163,978,000	2022/12	14,175,886,000	2021/12	16,918,142,000	2020/12	10,352,789,000
2024/11	17,304,638,000	2023/11	15,017,106,000	2022/11	12,260,477,000	2021/11	15,368,765,000	2020/11	10,055,007,000
2024/10	17,130,710,000	2023/10	16,076,002,000	2022/10	12,504,815,000	2021/10	14,945,343,000	2020/10	9,653,195,000
2024/09	16,009,087,000	2023/09	14,905,667,000	2022/09	12,004,264,000	2021/09	13,046,011,000	2020/09	8,853,298,000
2024/08	17,745,670,000	2023/08	16,281,680,000	2022/08	12,756,493,000	2021/08	11,170,530,000	2020/08	9,031,115,000
2024/07	18,345,343,000	2023/07	16,491,568,000	2022/07	12,936,378,000	2021/07	10,388,342,000	2020/07	8,632,737,000
2024/06	17,563,838,000	2023/06	17,541,813,000	2022/06	12,342,056,000	2021/06	9,210,523,000	2020/06	8,107,038,000
2024/05	16,102,533,000	2023/05	14,471,437,000	2022/05	12,262,697,000	2021/05	9,141,861,000	2020/05	10,094,848,000
2024/04	16,573,367,000	2023/04	15,178,446,000	2022/04	12,239,986,000	2021/04	10,873,663,000	2020/04	8,322,364,000
2024/03	16,506,841,000	2023/03	15,041,750,000	2022/03	12,303,217,000	2021/03	10,426,134,000	2020/03	8,262,710,000
2024/02	16,211,352,000	2023/02	12,671,120,000	2022/02	10,680,188,000	2021/02	8,335,919,000	2020/02	9,342,059,000

本益比



日期	本益比	日期	本益比	日期	本益比
2/14	14.15	1/22	15.29	1/8	15.32
2/13	14.06	1/21	15.03	1/7	15.29
2/12	13.97	1/20	15.12	1/6	15.41
2/11	14.06	1/17	15.41	1/3	15.38
2/10	14.15	1/16	15.06	1/2	15.62
2/7	14.24	1/15	15.18	12/31	15.09
2/6	14.65	1/14	15.06	12/30	15.65
2/5	14.74	1/13	14.79	12/27	15.47
2/4	14.53	1/10	15.12	12/26	15.62
2/3	14.91	1/9	14.97	12/25	15.56

重大訊息

(詳細請參考 [MOPS](#) 網站)

主旨	發表時間
▶(補充公告113/03/08重大訊息) 公告本公司15架A350-900型客機客艙設備升級改善案之相關訊息	2025/02/10 14:38:52
▶(補充公告113/12/11重大訊息) 代子公司華夏航科國際股份有限公司公告租賃辦公房舍	2025/01/21 14:45:37
▶(補充公告114/01/16重大訊息)公告本公司董事長異動	2025/01/20 14:00:44
▶(補充公告114/01/16重大訊息)本公司法人董事代表人異動	2025/01/17 15:05:28
▶代子公司高雄空廚股份有限公司公告租賃房屋及土地	2025/01/17 15:12:33

配股配息

股利年度	股東會日期	期別	現金股利(元/股)	盈餘配股(元/股)
112	-	112	0.69017	0.00000
111	-	111	0.46099	0.00000
110	-	110	0.83637	0.00000
109	-	109	0.00000	0.00000