

航運業

72.5 ▲ 0.7 最高73.5 | 最低  
72.2

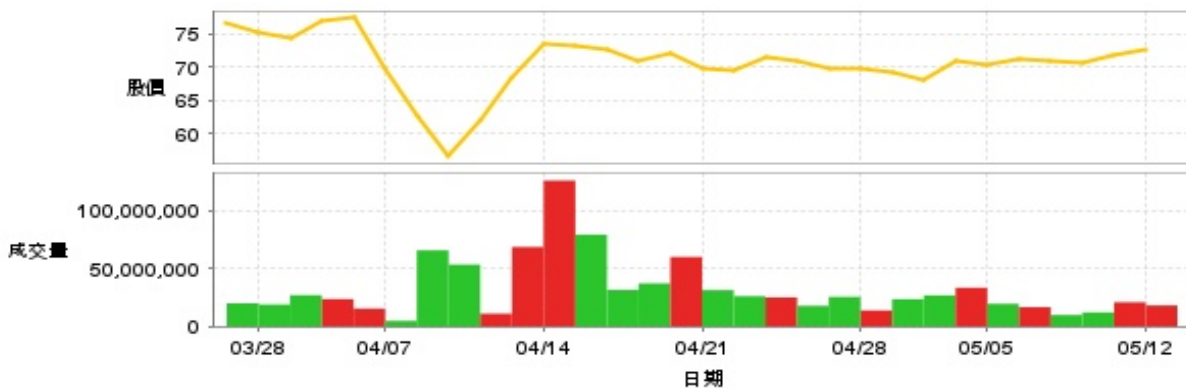
【+/-/X表示漲/跌/不比價】

## 公司基本資料

公司名稱	陽明海運股份有限公司
公司發言人	白崑榮
公司網址	http://www.yangming.com/
實收資本額	新台幣 34,921,042,700
主要經營業務	國內外水上貨運、客運業務之經營 倉庫、碼頭、拖船、駁船、貨櫃集散場站業務之經營 船舶、貨櫃及車架之修理、租賃、買賣業務之經營
上市日期	1992/04/20
產業類別	航運業

## 股價資訊

## 股價

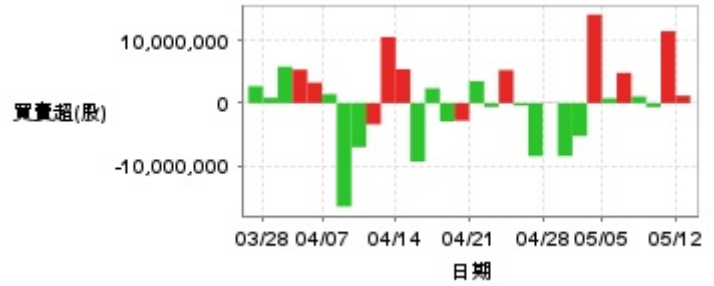


日期	收盤價	成交股數	日期	收盤價	成交股數	日期	收盤價	成交股數
5/12	72.5	18,225,738	4/25	69.8	25,637,323	4/11	68.4	68,828,974
5/9	71.8	20,986,350	4/24	70.9	17,899,073	4/10	62.2	11,086,170
5/8	70.5	12,154,124	4/23	71.4	25,189,241	4/9	56.6	53,614,594
5/7	71.0	9,898,530	4/22	69.5	26,193,638	4/8	62.8	65,915,496
5/6	71.2	16,725,328	4/21	69.9	31,453,649	4/7	69.7	4,820,865
5/5	70.4	19,624,622	4/18	72.1	60,195,599	4/2	77.4	15,474,960
5/2	70.9	33,518,051	4/17	71.0	37,306,793	4/1	77.0	23,750,628
4/30	68.0	26,954,940	4/16	72.5	31,652,269	3/31	74.4	27,118,024
4/29	69.1	23,686,209	4/15	73.2	79,495,004	3/28	75.2	19,004,717
4/28	69.9	13,886,749	4/14	73.6	126,312,564	3/27	76.6	20,059,139

投信買賣超



外資及陸資買賣超



自營商買賣超



日期	投信買(+)/賣(-)超	自營商買(+)/賣(-)超	外資及陸資買(+)/賣(-)超	日期	投信買(+)/賣(-)超	自營商買(+)/賣(-)超	外資及陸資買(+)/賣(-)超
5/12	+2,376	+936,969	+1,193,759	4/18	+732,134	+381,234	-2,801,060
5/9	+22,628	+249,757	+11,490,331	4/17	+296,000	-92,377	-2,922,709
5/8	+41,628	+24,873	-627,073	4/16	+24,762	-86,249	+2,371,659
5/7	-156,048	-421,804	+1,067,717	4/15	-60,316	-186,828	-9,355,790
5/6	-122,137	-595,988	+4,841,975	4/14	+605,000	+665,051	+5,427,171
5/5	-27,003	-613,453	+766,064	4/11	+464,000	+544,455	+10,566,083
5/2	+15,789	+204,112	+14,144,436	4/10	0	+274,000	-3,390,919
4/30	-3,320,567	-637,866	-5,257,343	4/9	-1,912,357	+3,255,641	-7,022,337
4/29	-375,911	-174,310	-8,452,171	4/8	-771,206	+2,078,141	-16,515,132
4/28	-776,821	+257,100	+52,532	4/7	0	-144,149	+1,441,197
4/25	-1,427,994	+68,027	-8,462,873	4/2	+779,000	+638,867	+3,282,009
4/24	-828,774	+2,755	-403,299	4/1	+1,616,000	+914,105	+5,365,097
4/23	-748,234	+921,604	+5,291,156	3/31	+1,812,000	+2,480,939	+5,832,487
4/22	-144,000	+1,773,724	-608,720	3/28	+107,000	+1,290,187	+867,535
4/21	+194,000	+645,329	+3,517,429	3/27	+2,149,000	+206,567	+2,710,317

融資



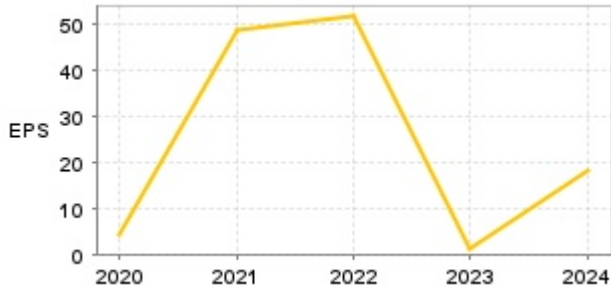
融券



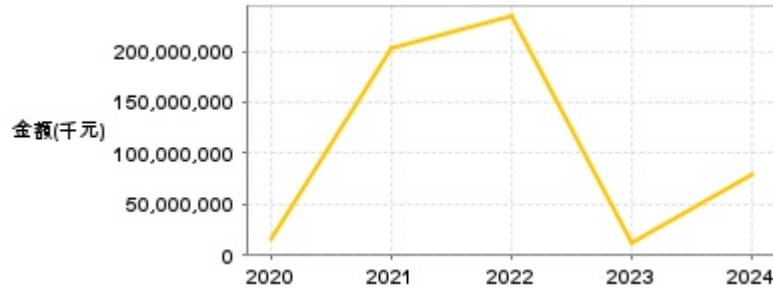
日期	融資張數	融券張數	日期	融資張數	融券張數	日期	融資張數	融券張數
5/12	-302	+438	4/25	+931	-206	4/11	-1,422	+409
5/9	-1,125	-6	4/24	+1,031	+229	4/10	+342	-103
5/8	-16	-63	4/23	-1,053	+58	4/9	-3,349	-45
5/7	-122	+87	4/22	-83	-430	4/8	-5,847	-456
5/6	-56	+11	4/21	-519	-239	4/7	-1,096	+262
5/5	+397	-118	4/18	+964	+203	4/2	-267	+75
5/2	-1,218	-229	4/17	-515	+785	4/1	-564	+201
4/30	+661	+258	4/16	+489	+56	3/31	-959	+198
4/29	+728	-435	4/15	+896	-91	3/28	-441	+189
4/28	-107	+342	4/14	-381	+1,172	3/27	-1,138	+208

## 公司財務資訊彙整

每股盈餘

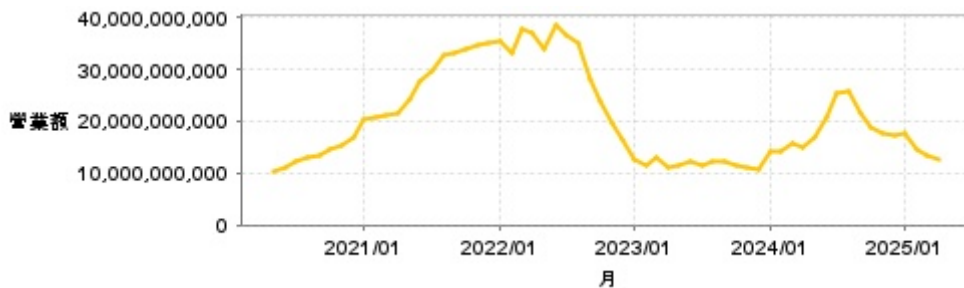


繼續營業單位稅前淨利



年度	第一季		半年度		前三季		全年度	
	每股盈餘	繼續營業單位稅前淨利(千元)	每股盈餘	繼續營業單位稅前淨利(千元)	每股盈餘	繼續營業單位稅前淨利(千元)	每股盈餘	繼續營業單位稅前淨利(千元)
2024年	2.69	11,626,821	6.66	28,802,022	14.79	64,341,361	18.38	79,819,520
2023年	0.97	4,225,522	0.94	10,380,060	1.74	13,666,312	1.37	11,296,248
2022年	17.35	76,529,844	33.25	151,952,149	47.50	214,720,142	51.71	233,620,714
2021年	7.49	28,685,953	17.88	70,857,203	32.73	133,543,838	48.73	202,376,745
2020年	-0.31	-637,382	-0.34	-391,717	0.71	3,167,302	4.51	16,150,043

月營收



月	營收	月	營收	月	營收	月	營收	月	營收
2025/04	12,493,271,000	2024/04	14,944,483,000	2023/04	11,043,398,000	2022/04	36,864,512,000	2021/04	21,697,633,000
2025/03	13,229,338,000	2024/03	15,547,726,000	2023/03	12,927,326,000	2022/03	37,862,827,000	2021/03	21,007,470,000
2025/02	14,694,473,000	2024/02	14,256,972,000	2023/02	11,308,551,000	2022/02	33,251,041,000	2021/02	20,828,733,000
2025/01	17,592,891,000	2024/01	13,996,737,000	2023/01	12,717,561,000	2022/01	35,590,304,000	2021/01	20,446,252,000
2024/12	17,248,548,000	2023/12	10,646,168,000	2022/12	16,360,098,000	2021/12	35,106,734,000	2020/12	16,867,489,000
2024/11	17,478,311,000	2023/11	10,919,002,000	2022/11	19,611,827,000	2021/11	34,482,336,000	2020/11	15,265,361,000
2024/10	18,993,369,000	2023/10	11,301,611,000	2022/10	23,990,181,000	2021/10	33,880,099,000	2020/10	14,503,826,000
2024/09	21,619,938,000	2023/09	12,207,961,000	2022/09	27,973,707,000	2021/09	33,220,266,000	2020/09	13,557,209,000
2024/08	25,760,113,000	2023/08	12,237,199,000	2022/08	35,089,619,000	2021/08	32,786,329,000	2020/08	13,044,917,000
2024/07	25,458,337,000	2023/07	11,455,953,000	2022/07	36,749,405,000	2021/07	29,447,429,000	2020/07	12,252,479,000
2024/06	20,719,796,000	2023/06	12,424,596,000	2022/06	38,710,538,000	2021/06	27,536,541,000	2020/06	10,920,044,000
2024/05	16,924,941,000	2023/05	11,578,380,000	2022/05	33,872,528,000	2021/05	24,035,492,000	2020/05	10,160,559,000

本益比



日期	本益比	日期	本益比	日期	本益比
5/12	3.94	4/25	3.80	4/11	3.72
5/9	3.91	4/24	3.86	4/10	3.38
5/8	3.84	4/23	3.88	4/9	3.08
5/7	3.86	4/22	3.78	4/8	3.42
5/6	3.87	4/21	3.80	4/7	3.79
5/5	3.83	4/18	3.92	4/2	4.21
5/2	3.86	4/17	3.86	4/1	4.19
4/30	3.70	4/16	3.94	3/31	4.05
4/29	3.76	4/15	3.98	3/28	4.09
4/28	3.80	4/14	4.00	3/27	4.17

## 重大訊息

(詳細請參考 [MOPS](#) 網站)

主旨	發表時間
▶代重要子公司陽明(新加坡)私人有限公司公告取得固定收益證券	2025/05/08 14:44:08
▶代重要子公司陽明(新加坡)私人有限公司公告取得固定收益證券	2025/05/07 21:38:20
▶代重要子公司陽明(新加坡)私人有限公司公告取得固定收益證券	2025/05/07 21:46:23
▶114年第一季財務報告董事會預計召開日期為114年05月13日	2025/05/05 16:27:29
▶114年第一季財務報告董事會預計召開日期為114年05月13日	2025/05/05 16:27:29

## 配股配息

股利年度	股東會日期	期別	現金股利(元/股)	盈餘配股(元/股)
113	2025/05/29	113	7.50000	0.00000
112	2024/05/24	112	2.00000	0.00000
111	2023/05/26	111	20.00000	0.00000
110	2022/05/27	110	20.00000	0.00000
109	2021/05/14	109	0.00000	0.00000