

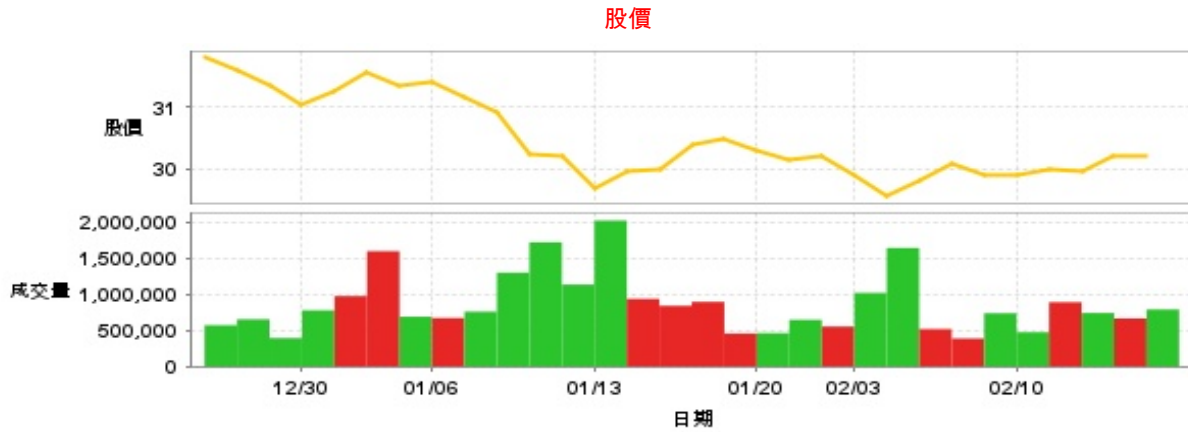
航運業

30.2 X 0.0 最高30.35 | 最低 30.1 【+/-/X表示漲/跌/不比價】

公司基本資料

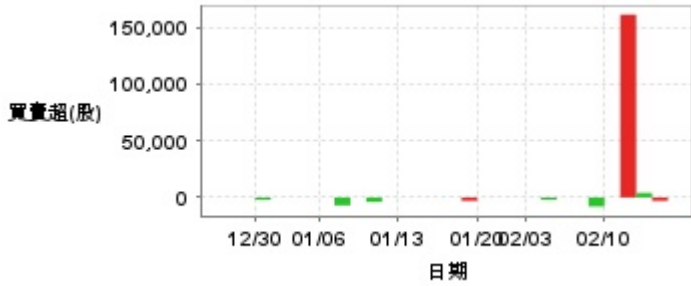
公司名稱	長榮國際儲運股份有限公司
公司發言人	林振芳
公司網址	www.evergreen-eitc.com.tw
實收資本額	新台幣 10,671,410,940
主要經營業務	船舶運送及出租業 汽車貨櫃貨運業 貨櫃集散站經營業
上市日期	1990/12/14
產業類別	航運業

股價資訊

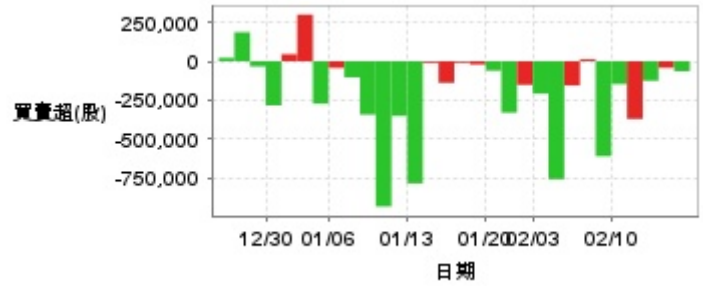


日期	收盤價	成交股數	日期	收盤價	成交股數	日期	收盤價	成交股數
2/14	30.2	786,694	1/22	30.2	551,464	1/8	30.9	1,294,992
2/13	30.2	663,823	1/21	30.15	644,760	1/7	31.15	756,920
2/12	29.95	738,252	1/20	30.3	460,338	1/6	31.4	668,917
2/11	30.0	887,685	1/17	30.5	455,160	1/3	31.35	686,566
2/10	29.9	472,496	1/16	30.4	891,958	1/2	31.55	1,592,227
2/7	29.9	734,801	1/15	30.0	838,077	12/31	31.25	971,681
2/6	30.1	386,085	1/14	29.95	933,537	12/30	31.05	775,519
2/5	29.8	516,608	1/13	29.7	2,014,707	12/27	31.35	391,625
2/4	29.55	1,637,303	1/10	30.2	1,130,909	12/26	31.6	651,077
2/3	29.9	1,015,381	1/9	30.25	1,715,081	12/25	31.8	569,411

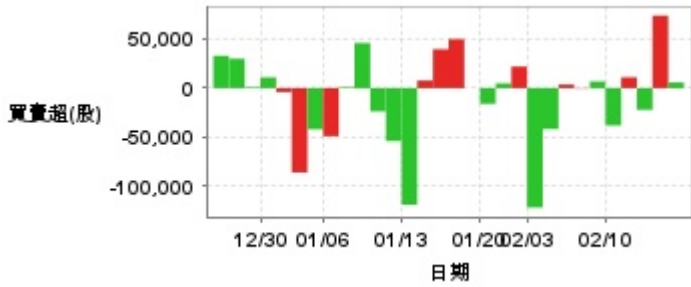
投信買賣超



外資及陸資買賣超

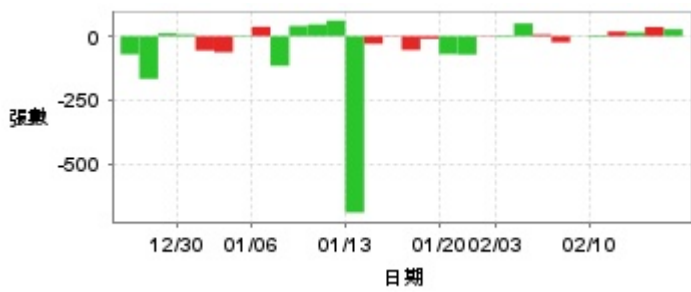


自營商買賣超

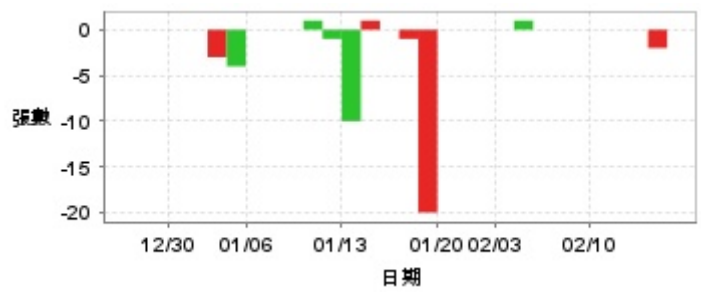


日期	投信買(+)/賣(-)超	自營商買(+)/賣(-)超	外資及陸資買(+)/賣(-)超	日期	投信買(+)/賣(-)超	自營商買(+)/賣(-)超	外資及陸資買(+)/賣(-)超
2/14	0	+5,756	-64,000	1/15	0	+39,730	-138,859
2/13	-3,000	+73,959	-42,000	1/14	0	+7,734	-9,523
2/12	+4,000	-22,117	-125,473	1/13	0	-118,915	-786,000
2/11	+161,000	+11,062	-371,210	1/10	0	-54,000	-352,000
2/10	0	-38,068	-147,000	1/9	-4,000	-23,725	-935,000
2/7	-8,000	+6,847	-611,351	1/8	0	+46,000	-343,288
2/6	0	-426	+12,285	1/7	-7,000	+1,000	-104,095
2/5	0	+3,636	-156,000	1/6	0	-49,000	-42,754
2/4	-2,000	-41,721	-759,183	1/3	0	-41,999	-272,927
2/3	0	-121,755	-208,693	1/2	0	-85,995	+300,197
1/22	0	+22,000	-151,690	12/31	0	-4,000	+45,517
1/21	0	+4,830	-330,707	12/30	-2,000	+11,000	-283,937
1/20	0	-16,000	-60,446	12/27	0	+1,000	-33,597
1/17	-3,000	0	-20,613	12/26	0	+30,000	+187,000
1/16	0	+50,000	-8,980	12/25	0	+33,000	+21,826

融資



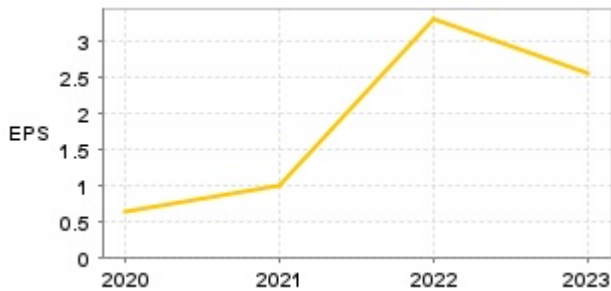
融券



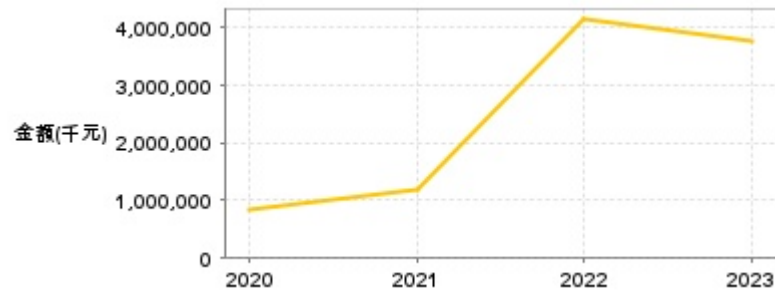
日期	融資張數	融券張數	日期	融資張數	融券張數	日期	融資張數	融券張數
2/14	+27	0	1/22	-2	0	1/8	+40	0
2/13	+36	-2	1/21	-72	0	1/7	-116	0
2/12	+15	0	1/20	-70	0	1/6	+37	0
2/11	+18	0	1/17	-10	-20	1/3	+3	-4
2/10	+4	0	1/16	-54	-1	1/2	-63	-3
2/7	+1	0	1/15	-2	0	12/31	-56	0
2/6	-24	0	1/14	-30	+1	12/30	+7	0
2/5	+7	0	1/13	-691	-10	12/27	+11	0
2/4	+50	+1	1/10	+61	-1	12/26	-167	0
2/3	-4	0	1/9	+46	+1	12/25	-71	0

公司財務資訊彙整

每股盈餘



繼續營業單位稅前淨利



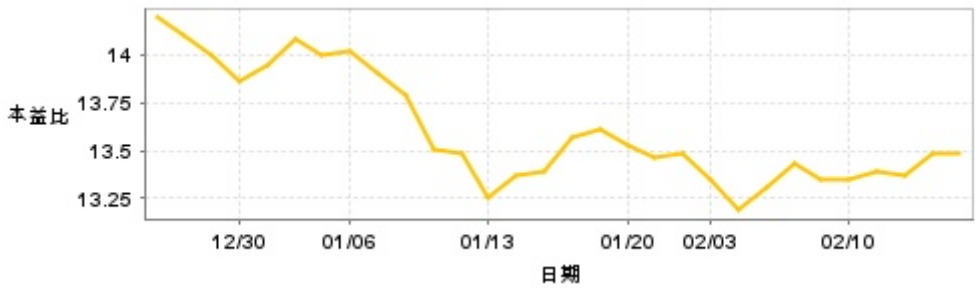
年度	第一季		半年度		前三季		全年度	
	每股盈餘	繼續營業單位稅前淨利(千元)	每股盈餘	繼續營業單位稅前淨利(千元)	每股盈餘	繼續營業單位稅前淨利(千元)	每股盈餘	繼續營業單位稅前淨利(千元)
2024年	0.53	750,915	1.22	1,737,473	1.93	2,716,475	-	-
2023年	0.42	598,014	1.56	2,016,431	2.24	2,964,619	2.55	3,775,026
2022年	0.62	852,748	1.91	2,493,546	2.79	3,705,710	3.30	4,139,738
2021年	0.15	188,981	0.36	383,734	0.66	726,593	1.00	1,205,517
2020年	0.15	194,519	0.34	449,612	0.51	665,716	0.64	826,359

月營收



月	營收	月	營收	月	營收	月	營收	月	營收
2025/01	1,723,470,000	2024/01	1,446,665,000	2023/01	997,989,000	2022/01	1,405,123,000	2021/01	584,684,000
2024/12	1,707,852,000	2023/12	1,400,611,000	2022/12	1,170,505,000	2021/12	1,526,309,000	2020/12	574,714,000
2024/11	1,691,610,000	2023/11	1,654,596,000	2022/11	1,308,140,000	2021/11	1,032,413,000	2020/11	563,048,000
2024/10	1,679,144,000	2023/10	1,680,794,000	2022/10	1,349,863,000	2021/10	1,108,467,000	2020/10	579,925,000
2024/09	2,039,698,000	2023/09	1,687,371,000	2022/09	1,481,921,000	2021/09	532,300,000	2020/09	578,383,000
2024/08	2,190,085,000	2023/08	1,391,659,000	2022/08	1,793,321,000	2021/08	571,705,000	2020/08	590,850,000
2024/07	2,229,330,000	2023/07	1,267,700,000	2022/07	1,686,328,000	2021/07	596,925,000	2020/07	586,638,000
2024/06	1,932,965,000	2023/06	1,283,389,000	2022/06	1,577,311,000	2021/06	564,210,000	2020/06	563,819,000
2024/05	1,665,965,000	2023/05	1,400,042,000	2022/05	1,670,884,000	2021/05	592,045,000	2020/05	572,535,000
2024/04	1,621,314,000	2023/04	1,285,625,000	2022/04	1,454,769,000	2021/04	572,772,000	2020/04	567,676,000
2024/03	1,652,442,000	2023/03	1,346,434,000	2022/03	1,482,889,000	2021/03	611,603,000	2020/03	621,240,000
2024/02	1,385,632,000	2023/02	990,267,000	2022/02	1,305,813,000	2021/02	501,150,000	2020/02	563,522,000

本益比



日期	本益比	日期	本益比	日期	本益比
2/14	13.48	1/22	13.48	1/8	13.79
2/13	13.48	1/21	13.46	1/7	13.91
2/12	13.37	1/20	13.53	1/6	14.02
2/11	13.39	1/17	13.62	1/3	14.00
2/10	13.35	1/16	13.57	1/2	14.08
2/7	13.35	1/15	13.39	12/31	13.95
2/6	13.44	1/14	13.37	12/30	13.86
2/5	13.30	1/13	13.26	12/27	14.00
2/4	13.19	1/10	13.48	12/26	14.11
2/3	13.35	1/9	13.50	12/25	14.20

重大訊息

(詳細請參考 [MOPS](#) 網站)

主旨	發表時間
▶公告本公司董事會通過捐贈事宜	2024/12/24 16:49:24
▶代本公司之重要子公司「立盛企業」公告董事會決議發放股利	2024/12/19 17:06:26
▶代本公司之重要子公司長榮物流股份有限公司公告取得不動產使用權資產	2024/12/18 16:31:32
▶代本公司之重要子公司Evergreen Logistics USA Corp.公告召開113年股東臨時會	2024/10/18 16:31:38
▶代本公司之重要子公司Evergreen Logistics USA Corp.公告113年股東臨時會重要決議事項	2024/10/18 16:39:43

配股配息

股利年度	股東會日期	期別	現金股利(元/股)	盈餘配股(元/股)
112	2024/05/30	112	1.10000	0.00000
111	2023/06/19	111	1.25000	0.00000
110	2022/06/14	110	0.40000	0.00000
109	2021/06/16	109	0.30000	0.00000