

航運業

56.7 ▲ 1.7 最高58.7 | 最低

【+/-/X表示漲/跌/不比價】

56.1

## 公司基本資料

公司名稱	裕民航運股份有限公司
公司發言人	張宗良
公司網址	http://www.uming.com.tw
實收資本額	新台幣 8,450,557,120
主要經營業務	船舶運送 船舶買賣 船務代理
上市日期	1990/12/08
產業類別	航運業

## 股價資訊

## 股價

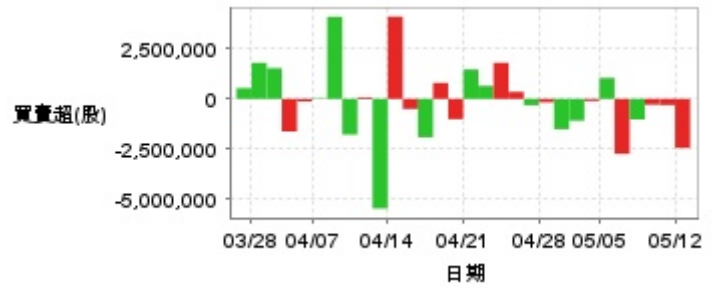


日期	收盤價	成交股數	日期	收盤價	成交股數	日期	收盤價	成交股數
5/12	56.7	14,971,734	4/25	53.1	7,841,679	4/11	50.8	29,850,113
5/9	55.0	5,823,138	4/24	53.1	4,960,124	4/10	51.9	15,671,809
5/8	54.9	6,136,005	4/23	52.9	5,069,903	4/9	47.35	11,377,615
5/7	54.0	5,411,201	4/22	50.6	3,480,032	4/8	52.6	9,850,339
5/6	55.1	9,036,516	4/21	51.0	10,952,138	4/7	58.4	436,490
5/5	55.0	18,052,062	4/18	52.6	6,904,083	4/2	64.8	2,965,133
5/2	57.5	12,793,953	4/17	52.0	3,577,571	4/1	64.7	5,088,759
4/30	52.3	5,551,763	4/16	51.7	6,991,953	3/31	64.4	6,833,794
4/29	53.3	4,051,398	4/15	53.7	7,484,700	3/28	67.4	8,354,139
4/28	53.6	2,281,084	4/14	53.0	19,080,561	3/27	69.0	8,423,404

投信買賣超



外資及陸資買賣超



自營商買賣超

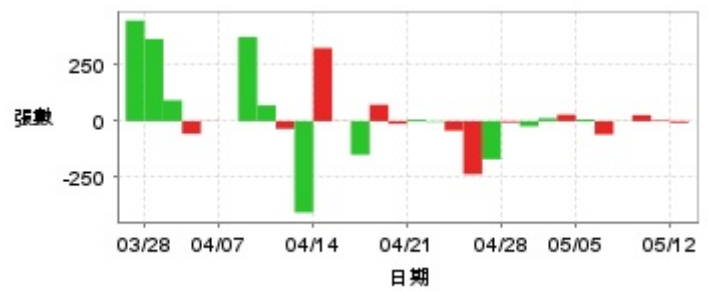


日期	投信買(+)/賣(-)超	自營商買(+)/賣(-)超	外資及陸資買(+)/賣(-)超	日期	投信買(+)/賣(-)超	自營商買(+)/賣(-)超	外資及陸資買(+)/賣(-)超
5/12	-161,000	+124,117	-2,442,188	4/18	-14,000	-19,385	-1,008,000
5/9	-43,000	+8,939	-305,765	4/17	-64,000	-103,418	+797,084
5/8	-121,487	+361,713	-288,315	4/16	+128,000	+289,877	-1,912,536
5/7	-81,060	-152,853	-1,020,800	4/15	+47,042	+70,935	-501,428
5/6	+56,942	-94,794	-2,736,506	4/14	-228,754	-50,439	+4,097,348
5/5	+921,000	-201,292	+1,046,781	4/11	-671,000	-305,814	-5,459,720
5/2	-77,000	+158,319	-100,776	4/10	-3,217,771	+236,000	+73,000
4/30	+37,204	-8,296	-1,084,599	4/9	-507,740	+90,096	-1,776,680
4/29	+95,000	+120,071	-1,509,867	4/8	-1,147,000	-96,800	+4,091,000
4/28	+132,000	-14,124	-166,427	4/7	0	-36,882	+31,000
4/25	-1,066,960	-93,473	-314,101	4/2	-45,000	+6,650	-124,931
4/24	+96,000	+255,722	+351,063	4/1	+16,000	-245,441	-1,622,986
4/23	-105,000	+107,493	+1,799,220	3/31	-68,958	-261,207	+1,530,650
4/22	-151,000	-37,714	+649,983	3/28	-266,000	-323,526	+1,798,005
4/21	-70,000	-255,788	+1,464,037	3/27	-56,913	-113,172	+537,180

融資



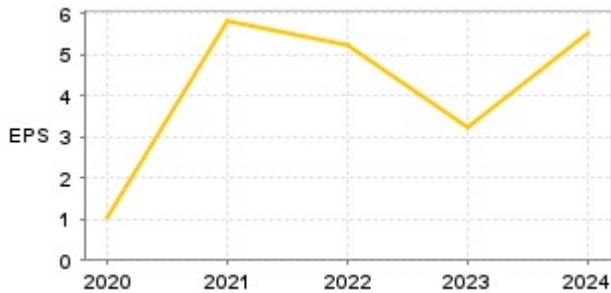
融券



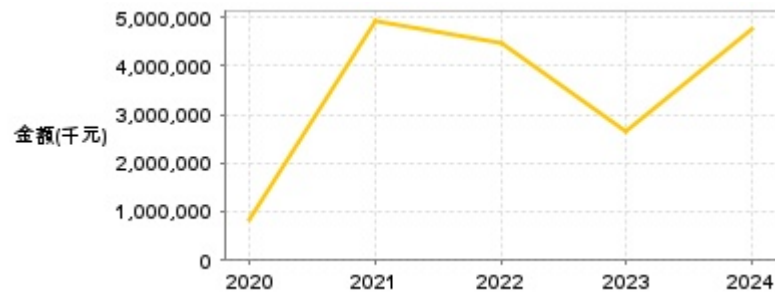
日期	融資張數	融券張數	日期	融資張數	融券張數	日期	融資張數	融券張數
5/12	+467	-7	4/25	-146	-169	4/11	+662	-406
5/9	-26	+4	4/24	-76	-236	4/10	+449	-34
5/8	+262	+27	4/23	+24	-42	4/9	-750	+70
5/7	+59	-1	4/22	-112	-3	4/8	-1,908	+374
5/6	+505	-59	4/21	+98	+7	4/7	-290	0
5/5	-356	+8	4/18	+183	-12	4/2	+40	+1
5/2	+53	+29	4/17	-77	+73	4/1	+6	-56
4/30	+1	+13	4/16	+83	-149	3/31	-422	+93
4/29	+174	-23	4/15	+70	+1	3/28	-1,058	+365
4/28	+194	-6	4/14	-667	+325	3/27	-103	+447

## 公司財務資訊彙整

每股盈餘

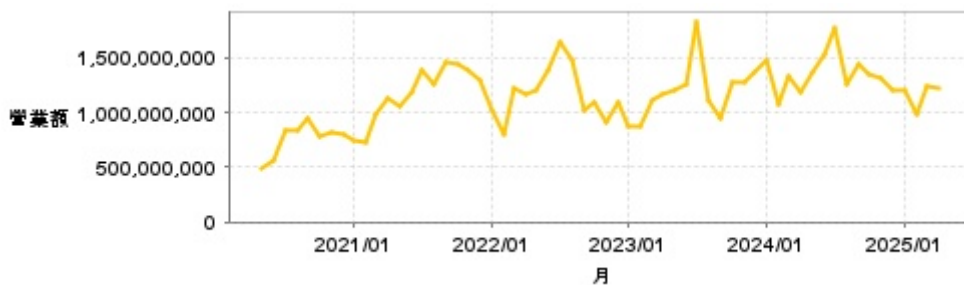


繼續營業單位稅前淨利



年度	第一季		半年度		前三季		全年度	
	每股盈餘	繼續營業單位稅前淨利(千元)	每股盈餘	繼續營業單位稅前淨利(千元)	每股盈餘	繼續營業單位稅前淨利(千元)	每股盈餘	繼續營業單位稅前淨利(千元)
2025年	0.27	231,230	-	-	-	-	-	-
2024年	1.17	1,021,962	2.61	2,217,644	4.45	3,843,838	5.54	4,774,871
2023年	0.59	275,102	1.29	1,019,660	2.20	1,777,819	3.24	2,651,988
2022年	1.00	850,705	2.44	2,130,281	4.62	3,978,982	5.21	4,472,940
2021年	0.41	345,818	1.63	1,374,559	3.73	3,165,395	5.79	4,909,548
2020年	-0.46	-384,593	-0.34	-326,593	0.54	414,032	1.04	832,852

月營收



月	營收	月	營收	月	營收	月	營收	月	營收
2025/04	1,219,668,000	2024/04	1,187,109,000	2023/04	1,174,154,000	2022/04	1,167,766,000	2021/04	1,137,489,000
2025/03	1,246,855,000	2024/03	1,343,207,000	2023/03	1,107,819,000	2022/03	1,216,502,000	2021/03	979,826,000
2025/02	978,469,000	2024/02	1,079,673,000	2023/02	878,935,000	2022/02	802,933,000	2021/02	728,962,000
2025/01	1,206,693,000	2024/01	1,490,428,000	2023/01	871,508,000	2022/01	1,026,516,000	2021/01	753,727,000
2024/12	1,202,009,000	2023/12	1,377,822,000	2022/12	1,099,548,000	2021/12	1,297,349,000	2020/12	807,605,000
2024/11	1,318,420,000	2023/11	1,274,284,000	2022/11	916,330,000	2021/11	1,397,365,000	2020/11	816,495,000
2024/10	1,346,288,000	2023/10	1,279,006,000	2022/10	1,097,216,000	2021/10	1,438,002,000	2020/10	775,973,000
2024/09	1,446,829,000	2023/09	949,077,000	2022/09	1,020,883,000	2021/09	1,459,377,000	2020/09	950,312,000
2024/08	1,257,574,000	2023/08	1,112,425,000	2022/08	1,472,657,000	2021/08	1,264,382,000	2020/08	846,728,000
2024/07	1,775,095,000	2023/07	1,839,307,000	2022/07	1,651,326,000	2021/07	1,384,918,000	2020/07	830,313,000
2024/06	1,529,898,000	2023/06	1,263,718,000	2022/06	1,388,509,000	2021/06	1,179,510,000	2020/06	565,491,000
2024/05	1,367,848,000	2023/05	1,208,943,000	2022/05	1,204,070,000	2021/05	1,054,535,000	2020/05	484,641,000

本益比



日期	本益比	日期	本益比	日期	本益比
5/12	12.22	4/25	9.58	4/11	9.17
5/9	9.93	4/24	9.58	4/10	9.37
5/8	9.91	4/23	9.55	4/9	8.55
5/7	9.75	4/22	9.13	4/8	9.49
5/6	9.95	4/21	9.21	4/7	10.54
5/5	9.93	4/18	9.49	4/2	11.70
5/2	10.38	4/17	9.39	4/1	11.68
4/30	9.44	4/16	9.33	3/31	11.62
4/29	9.62	4/15	9.69	3/28	12.17
4/28	9.68	4/14	9.57	3/27	12.45

## 重大訊息

(詳細請參考 [MOPS](#) 網站)

主旨	發表時間
▶本公司114年度第1季合併財務報告提報董事會通過	2025/05/08 18:08:09
▶本公司114年度第一季財務資訊預計提報之董事會日期	2025/04/07 14:31:23
▶公告本公司獨立董事任期達三屆繼續提名之說明	2025/04/02 16:00:24
▶公告子公司裕民航運(新加坡)公司取得營業用資產之相關資料	2025/03/31 15:54:00
▶本公司受邀參加華南永昌證券舉辦之法人說明會	2025/03/17 15:33:49

## 配股配息

股利年度	股東會日期	期別	現金股利(元/股)	盈餘配股(元/股)
113	2025/05/27	113	3.20000	0.00000
112	2024/06/03	112	2.40000	0.00000
111	2023/06/13	111	3.00000	0.00000
110	2022/06/08	110	3.00000	0.00000
109	2021/06/10	109	1.20000	0.00000