

航運業

235.5 ▲ 7.5 最高238.0 | 最低
231.0

【+/-/X表示漲/跌/不比價】

公司基本資料

公司名稱	長榮海運股份有限公司
公司發言人	吳光輝
公司網址	www.evergreen-marine.com
實收資本額	新台幣 21,543,362,800
主要經營業務	G301011船舶運送業、G401011船務代理業 G404011貨櫃集散站經營業、CD01070商港區船舶小修業 ZZ99999除許可業務外，得經營法令非禁止或限制之業務
上市日期	1987/09/21
產業類別	航運業

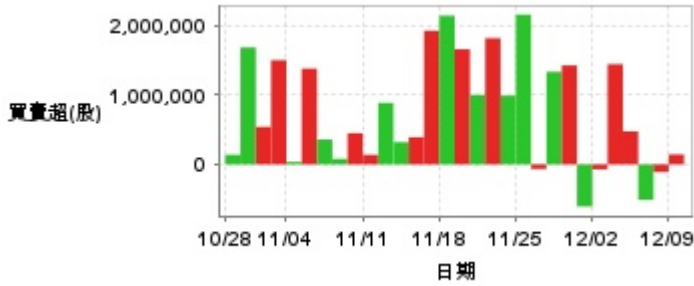
股價資訊

股價



日期	收盤價	成交股數	日期	收盤價	成交股數	日期	收盤價	成交股數
12/9	235.5	35,643,331	11/25	228.0	52,537,801	11/11	220.5	18,267,316
12/6	228.0	12,394,065	11/22	236.0	24,132,825	11/8	218.0	26,215,660
12/5	226.0	10,814,687	11/21	239.0	25,526,513	11/7	214.5	29,776,405
12/4	230.0	15,647,891	11/20	233.5	43,249,484	11/6	217.0	19,268,503
12/3	229.0	25,557,478	11/19	236.0	45,449,413	11/5	217.5	31,323,057
12/2	221.0	15,384,699	11/18	224.5	21,850,072	11/4	210.5	24,882,127
11/29	217.0	23,520,257	11/15	227.5	45,611,572	11/1	213.0	47,112,506
11/28	217.0	23,303,037	11/14	220.0	36,843,757	10/30	205.5	11,120,844
11/27	214.0	67,196,257	11/13	219.5	22,973,337	10/29	204.5	15,802,724
11/26	229.5	25,200,950	11/12	220.5	22,393,993	10/28	206.0	16,612,807

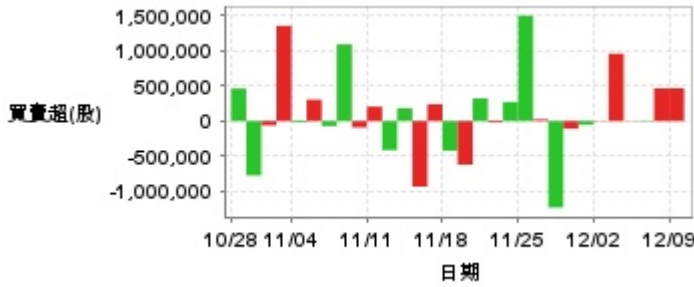
投信買賣超



外資及陸資買賣超

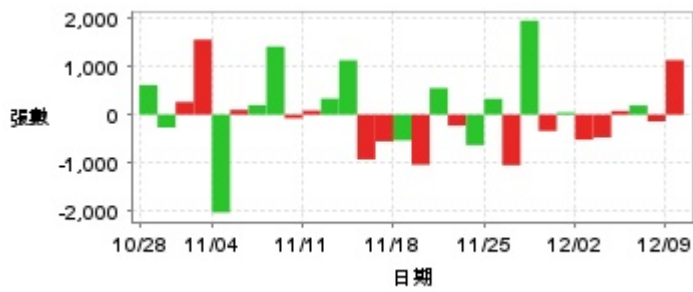


自營商買賣超

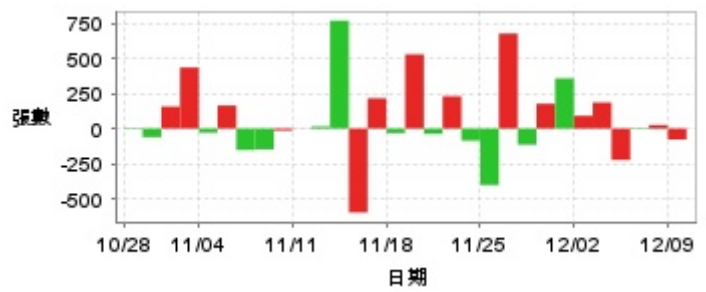


日期	投信買(+)/賣(-)超	自營商買(+)/賣(-)超	外資及陸資買(+)/賣(-)超	日期	投信買(+)/賣(-)超	自營商買(+)/賣(-)超	外資及陸資買(+)/賣(-)超
12/9	+144,000	+467,339	+614,405	11/18	+2,146,048	-424,015	-2,964,263
12/6	-109,820	+465,040	+2,102,236	11/15	+1,929,206	+239,395	+17,978,658
12/5	-511,461	-8,706	-2,799,152	11/14	+393,000	-934,864	-1,526,235
12/4	+476,719	-3,736	-1,136,727	11/13	+321,144	+182,646	-3,560,391
12/3	+1,447,000	+959,317	+2,345,228	11/12	+888,000	-413,939	-3,132,523
12/2	-71,000	-5,378	+1,736,558	11/11	+138,000	+204,549	+1,600,039
11/29	-608,000	-54,323	-3,892,783	11/8	+451,000	-91,482	+7,623,621
11/28	+1,428,931	-108,211	+99,171	11/7	+79,524	+1,092,467	-1,455,804
11/27	+1,336,359	-1,232,624	-8,981,455	11/6	+359,000	-72,066	+623,324
11/26	-66,000	+24,701	+7,393,430	11/5	+1,383,299	+304,838	+7,733,390
11/25	+2,161,997	+1,501,857	-14,845,857	11/4	+35,622	-22,171	+333,197
11/22	+993,000	+271,530	-618,182	11/1	+1,504,525	+1,355,973	+12,965,609
11/21	+1,821,966	-21,929	+4,613,888	10/30	+542,000	-62,496	+1,809,527
11/20	+1,002,539	+322,362	-2,601,606	10/29	+1,687,574	-776,077	+2,677,676
11/19	+1,662,287	-622,315	+18,515,072	10/28	+139,050	+462,395	-2,898,477

融資



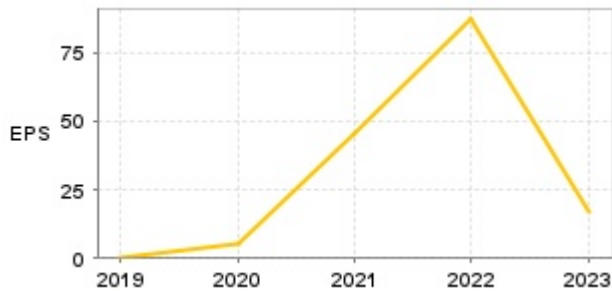
融券



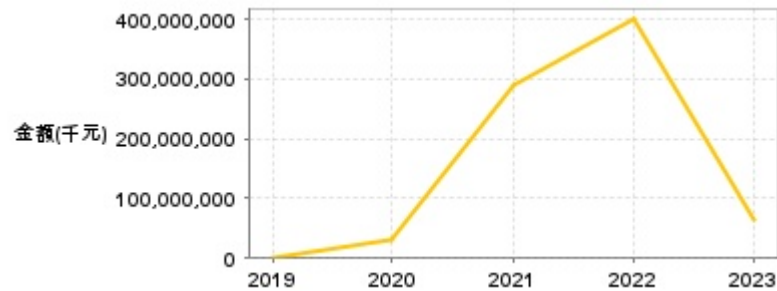
日期	融資張數	融券張數	日期	融資張數	融券張數	日期	融資張數	融券張數
12/9	+1,130	-78	11/25	+329	-402	11/11	+84	+1
12/6	-140	+25	11/22	-632	-86	11/8	-75	-14
12/5	+189	+5	11/21	-228	+230	11/7	+1,411	-148
12/4	+76	-224	11/20	+550	-38	11/6	+195	-153
12/3	-472	+186	11/19	-1,039	+529	11/5	+99	+164
12/2	-520	+91	11/18	-533	-32	11/4	-2,030	-29
11/29	+44	+358	11/15	-554	+216	11/1	+1,555	+435
11/28	-338	+177	11/14	-928	-598	10/30	+263	+157
11/27	+1,949	-115	11/13	+1,127	+769	10/29	-267	-61
11/26	-1,049	+677	11/12	+333	+15	10/28	+611	+5

公司財務資訊彙整

每股盈餘



繼續營業單位稅前淨利



年度	第一季		半年度		前三季		全年度	
	每股盈餘	繼續營業單位稅前淨利(千元)	每股盈餘	繼續營業單位稅前淨利(千元)	每股盈餘	繼續營業單位稅前淨利(千元)	每股盈餘	繼續營業單位稅前淨利(千元)
2024年	8.14	21,047,420	21.86	56,963,150	50.68	138,717,102	-	-
2023年	2.38	16,228,683	4.79	32,443,020	15.14	57,638,990	16.70	64,171,957
2022年	19.16	117,376,002	38.49	242,701,599	68.88	360,954,183	87.07	399,424,478
2021年	7.04	44,313,654	15.03	96,903,977	30.27	193,169,855	45.57	288,234,576
2020年	-0.09	-617,640	0.57	3,670,717	2.27	14,274,828	5.06	31,839,829
2019年	0.12	708,529	0.05	543,965	0.08	855,550	0.02	778,900

月營收



月	營收	月	營收	月	營收	月	營收	月	營收
2024/11	36,093,020,000	2023/11	22,699,856,000	2022/11	36,093,532,000	2021/11	51,041,024,000	2020/11	19,699,341,000
2024/10	41,525,743,000	2023/10	23,364,349,000	2022/10	45,647,733,000	2021/10	52,729,729,000	2020/10	20,303,104,000
2024/09	44,637,217,000	2023/09	24,483,411,000	2022/09	50,197,469,000	2021/09	49,130,735,000	2020/09	19,354,963,000
2024/08	53,758,648,000	2023/08	24,917,874,000	2022/08	57,442,123,000	2021/08	50,021,681,000	2020/08	18,891,195,000
2024/07	54,396,728,000	2023/07	23,424,088,000	2022/07	62,799,441,000	2021/07	45,879,182,000	2020/07	17,085,764,000
2024/06	42,283,020,000	2023/06	22,130,811,000	2022/06	60,344,770,000	2021/06	37,720,908,000	2020/06	15,686,375,000
2024/05	32,160,300,000	2023/05	22,916,693,000	2022/05	58,464,377,000	2021/05	34,442,080,000	2020/05	14,038,231,000
2024/04	31,813,536,000	2023/04	22,336,727,000	2022/04	56,199,907,000	2021/04	27,749,820,000	2020/04	14,215,784,000
2024/03	30,109,412,000	2023/03	21,884,625,000	2022/03	58,670,247,000	2021/03	32,172,484,000	2020/03	13,704,080,000
2024/02	30,169,617,000	2023/02	18,680,178,000	2022/02	55,305,331,000	2021/02	29,629,107,000	2020/02	13,162,358,000
2024/01	28,351,523,000	2023/01	26,241,827,000	2022/01	56,841,393,000	2021/01	28,435,024,000	2020/01	16,561,235,000
2023/12	23,633,235,000	2022/12	29,143,977,000	2021/12	52,225,154,000	2020/12	24,580,336,000	2019/12	15,477,345,000

本益比



日期	本益比	日期	本益比	日期	本益比
12/9	4.53	11/25	4.38	11/11	6.54
12/6	4.38	11/22	4.54	11/8	6.47
12/5	4.35	11/21	4.60	11/7	6.36
12/4	4.42	11/20	4.49	11/6	6.44
12/3	4.40	11/19	4.54	11/5	6.45
12/2	4.25	11/18	4.32	11/4	6.24
11/29	4.17	11/15	4.37	11/1	6.32
11/28	4.17	11/14	4.23	10/30	6.09
11/27	4.11	11/13	6.51	10/29	6.06
11/26	4.41	11/12	6.54	10/28	6.11

重大訊息

(詳細請參考 [MOPS](#) 網站)

主旨	發表時間
▶ 補充113/08/13公告本公司之子公司 Evergreen Marine (Asia) Pte. Ltd. 新設合資公司名稱	2024/11/26 18:19:26
▶ 代本公司之子公司Evergreen Heavy Industrial Corp. (Malaysia) Berhad 公告處分不動產	2024/10/23 17:03:41
▶ 說明工商時報113年10月09日報導	2024/10/09 13:10:05
▶ 代本公司之子公司長榮香港有限公司公告董事會決議 發放股利	2024/09/30 17:04:44
▶ 公告長榮股份有限公司國內第四次無擔保轉換公司債(簡稱：長榮四，代碼：26034)發行公司行使債券贖回權暨訂於113年11月11日終止櫃檯買賣等相關事宜。	2024/09/23 16:43:25

配股配息

股利年度	股東會日期	期別	現金股利(元/股)	盈餘配股(元/股)
112	2024/05/28	112	10.00000	0.00000
111	2023/05/30	111	70.00000	0.00000
110	2022/05/30	110	18.00000	0.00000
109	2021/05/31	109	2.50000	0.00000
108	2020/06/24	108	0.00000	0.00000