

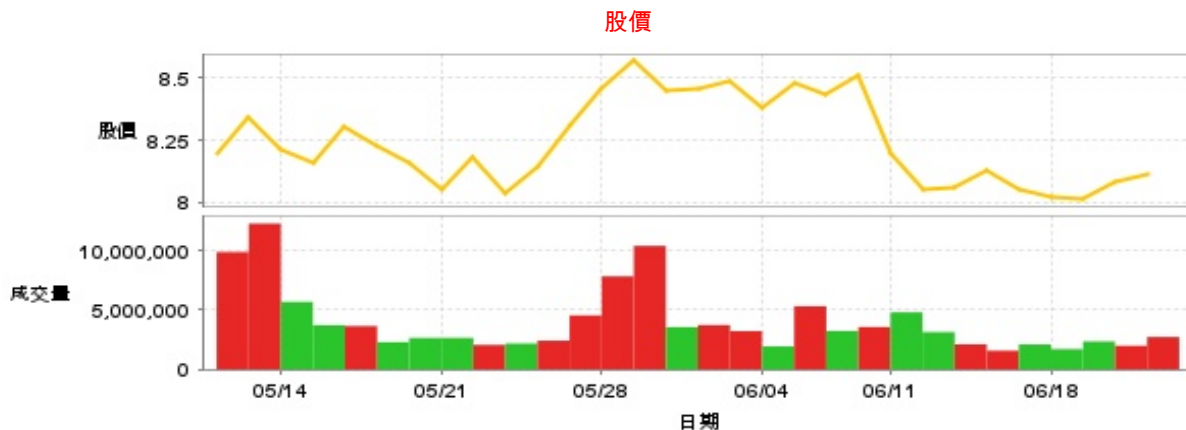
貿易百貨

8.11 ▲ 0.03 最高8.13 | 最低 8.0 【+/-/X表示漲/跌/不比價】

公司基本資料

公司名稱	益航股份有限公司
公司發言人	林燕玲
公司網址	www.firsteam.com.tw
實收資本額	新台幣 8,247,760,670
主要經營業務	百貨零售業 經營國內外航運及有關之附屬業務、船舶及其零件批發業 設備及小客車租賃業、經營國內外投資業務住宅及大樓開發租售業務
上市日期	1965/11/04
產業類別	貿易百貨

股價資訊

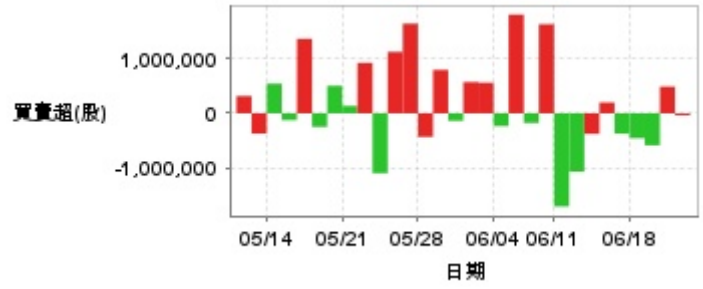


日期	收盤價	成交股數	日期	收盤價	成交股數	日期	收盤價	成交股數
6/21	8.11	2,730,110	6/6	8.43	3,240,619	5/23	8.04	2,184,653
6/20	8.08	1,993,521	6/5	8.48	5,317,059	5/22	8.18	2,063,499
6/19	8.01	2,354,822	6/4	8.38	1,939,116	5/21	8.05	2,654,661
6/18	8.02	1,716,004	6/3	8.49	3,224,145	5/20	8.16	2,650,292
6/17	8.05	2,102,201	5/31	8.46	3,735,326	5/17	8.23	2,300,223
6/14	8.13	1,578,270	5/30	8.45	3,563,666	5/16	8.3	3,650,584
6/13	8.06	2,118,135	5/29	8.57	10,389,807	5/15	8.16	3,722,128
6/12	8.05	3,143,315	5/28	8.46	7,829,492	5/14	8.21	5,680,939
6/11	8.2	4,802,822	5/27	8.31	4,545,965	5/13	8.34	12,265,010
6/7	8.51	3,571,139	5/24	8.14	2,420,943	5/10	8.2	9,872,698

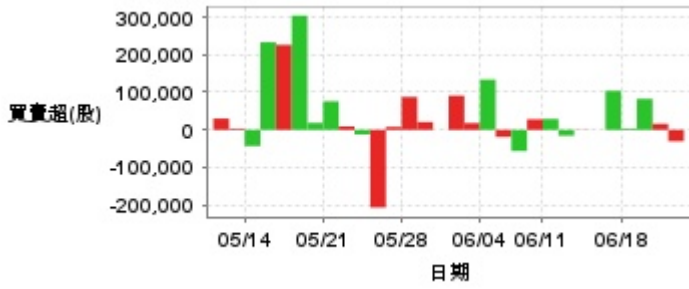
投信買賣超



外資及陸資買賣超



自營商買賣超



日期	投信買(+)/賣(-)超	自營商買(+)/賣(-)超	外資及陸資買(+)/賣(-)超	日期	投信買(+)/賣(-)超	自營商買(+)/賣(-)超	外資及陸資買(+)/賣(-)超
6/21	0	-30,303	-35,000	5/30	0	0	-137,000
6/20	0	+16,000	+488,000	5/29	0	+20,857	+793,000
6/19	0	+82,500	-584,000	5/28	0	+87,580	-431,000
6/18	0	+3,386	-455,000	5/27	0	+7,841	+1,637,000
6/17	0	+103,759	-372,000	5/24	0	-206,638	+1,122,000
6/14	0	0	+198,000	5/23	0	-12,000	-1,093,000
6/13	0	-484	-376,000	5/22	0	+9,255	+921,000
6/12	0	-15,478	-1,065,000	5/21	0	+76,000	+134,712
6/11	0	+29,014	-1,702,000	5/20	0	+18,473	+502,000
6/7	0	+28,093	+1,627,000	5/17	0	+303,942	-248,000
6/6	0	-56,404	-176,000	5/16	0	+225,990	+1,360,000
6/5	0	-18,728	+1,802,000	5/15	0	+232,998	-125,000
6/4	0	+133,735	-234,000	5/14	0	-43,000	+541,000
6/3	0	+18,001	+559,000	5/13	0	+3,106	-371,000
5/31	0	+90,999	+571,000	5/10	0	+30,000	+316,000

融資



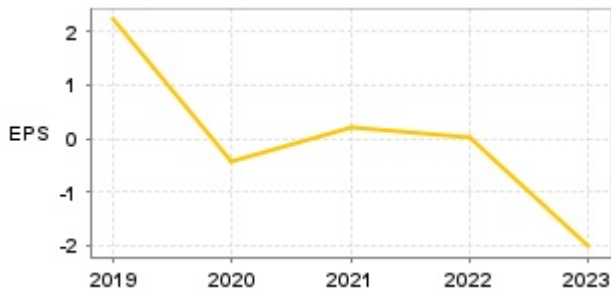
融券



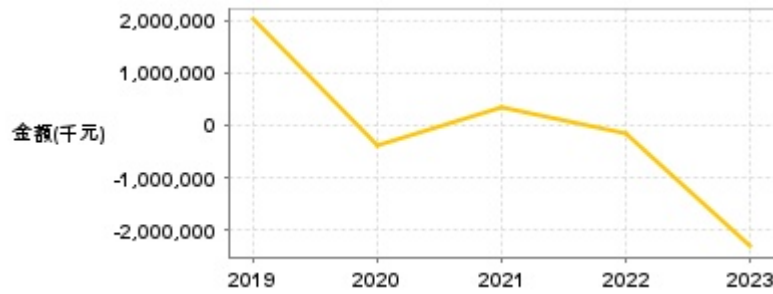
日期	融資張數	融券張數	日期	融資張數	融券張數	日期	融資張數	融券張數
6/21	+71	-4	6/6	+175	-11	5/23	+32	+17
6/20	+125	+4	6/5	-584	+11	5/22	+13	0
6/19	-84	-1	6/4	+116	+1	5/21	+177	-13
6/18	+35	+5	6/3	+78	+1	5/20	+18	-6
6/17	+42	-2	5/31	-281	+11	5/17	+56	+2
6/14	+75	+2	5/30	-17	-1	5/16	-143	+5
6/13	+62	+13	5/29	-512	+8	5/15	-170	-12
6/12	+87	+3	5/28	+235	+2	5/14	-281	-14
6/11	+319	-42	5/27	+58	-19	5/13	+40	+27
6/7	-109	+16	5/24	+73	+3	5/10	+446	+14

公司財務資訊彙整

每股盈餘



繼續營業單位稅前淨利



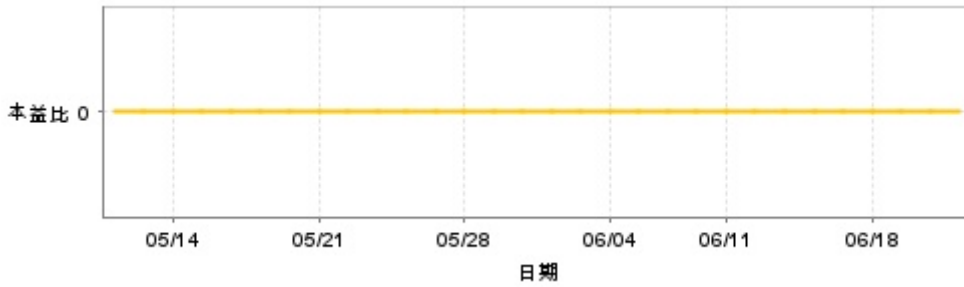
年度	第一季		半年度		前三季		全年度	
	每股盈餘	繼續營業單位稅前淨利(千元)	每股盈餘	繼續營業單位稅前淨利(千元)	每股盈餘	繼續營業單位稅前淨利(千元)	每股盈餘	繼續營業單位稅前淨利(千元)
2024年	-0.07	-96,991	-	-	-	-	-	-
2023年	0.08	61,083	-0.20	-175,779	-0.47	-465,028	-2.02	-2,304,876
2022年	0.13	104,665	0.13	62,603	0.10	60,135	0.01	-137,526
2021年	0.01	77,922	0.07	189,699	0.17	235,247	0.20	361,427
2020年	-0.36	-260,967	-0.54	-396,011	-0.53	-391,305	-0.42	-371,318
2019年	0.22	327,368	2.10	1,645,890	1.91	1,575,888	2.23	2,015,026

月營收



月	營收	月	營收	月	營收	月	營收	月	營收
2024/05	416,672,000	2023/05	477,708,000	2022/05	543,243,000	2021/05	622,347,000	2020/05	537,054,000
2024/04	389,894,000	2023/04	420,004,000	2022/04	460,759,000	2021/04	503,140,000	2020/04	412,721,000
2024/03	427,976,000	2023/03	492,567,000	2022/03	556,352,000	2021/03	618,907,000	2020/03	349,399,000
2024/02	411,828,000	2023/02	437,225,000	2022/02	517,012,000	2021/02	559,727,000	2020/02	173,300,000
2024/01	453,350,000	2023/01	597,650,000	2022/01	700,651,000	2021/01	612,342,000	2020/01	689,483,000
2023/12	445,512,000	2022/12	457,670,000	2021/12	616,452,000	2020/12	646,075,000	2019/12	743,464,000
2023/11	459,948,000	2022/11	483,097,000	2021/11	734,586,000	2020/11	681,364,000	2019/11	948,422,000
2023/10	493,252,000	2022/10	569,814,000	2021/10	547,506,000	2020/10	626,540,000	2019/10	600,278,000
2023/09	408,509,000	2022/09	534,770,000	2021/09	617,893,000	2020/09	719,017,000	2019/09	619,261,000
2023/08	444,540,000	2022/08	529,814,000	2021/08	492,417,000	2020/08	525,515,000	2019/08	610,152,000
2023/07	391,449,000	2022/07	465,054,000	2021/07	488,347,000	2020/07	641,312,000	2019/07	523,352,000
2023/06	434,440,000	2022/06	548,726,000	2021/06	530,837,000	2020/06	456,011,000	2019/06	602,939,000

本益比



日期	本益比	日期	本益比	日期	本益比
6/21	0.00	6/6	0.00	5/23	0.00
6/20	0.00	6/5	0.00	5/22	0.00
6/19	0.00	6/4	0.00	5/21	0.00
6/18	0.00	6/3	0.00	5/20	0.00
6/17	0.00	5/31	0.00	5/17	0.00
6/14	0.00	5/30	0.00	5/16	0.00
6/13	0.00	5/29	0.00	5/15	0.00
6/12	0.00	5/28	0.00	5/14	0.00
6/11	0.00	5/27	0.00	5/13	0.00
6/7	0.00	5/24	0.00	5/10	0.00

重大訊息

(詳細請參考 [MOPS](#) 網站)

主旨	發表時間
▶代子公司FIRST STEAMSHIP S.A.公告新增資金貸與金額 達新臺幣一千萬元以上	2024/06/18 17:42:16
▶本公司113年股東常會重要決議事項	2024/06/18 17:40:43
▶公告本公司股東會解除董事競業禁止限制	2024/06/18 17:41:04
▶更正本公司113年04月衍生性商品交易資訊	2024/05/17 15:57:38
▶更正本公司113年04月衍生性商品交易金額單位資訊	2024/05/17 16:11:30

配股配息

股利年度	股東會日期	期別	現金股利(元/股)	盈餘配股(元/股)
112	2024/06/18	112	0.00000	0.00000
111	2023/06/16	111	0.00000	0.00000
110	2022/06/24	110	0.00000	0.00000
109	2021/06/11	109	0.00000	0.00000
108	2020/09/30	108	0.10000	0.90000