

建材營造

146.5 ▼ 2.0 最高150.0 | 最低  
146.5

【+/-/X表示漲/跌/不比價】

## 公司基本資料

|        |   |
|--------|---|
| 公司名稱   | 潤弘精密工程事業股份有限公司  |
| 公司發言人  | 莫惟瀚   |
| 公司網址   | www.rtc.com.tw  |
| 實收資本額  | 新台幣 2,589,300,000   |
| 主要經營業務 | 建築.土木工程之承攬;機電承裝工程.自來水承裝工程.冷凍空調工程<br>土木之預鑄樑.柱.樓版.外牆與各式預鑄房屋結構構件之生產與銷售<br>土木及預鑄工程之規劃、設計與顧問 |
| 上市日期   | 2010/03/26  |
| 產業類別   | 建材營造  |

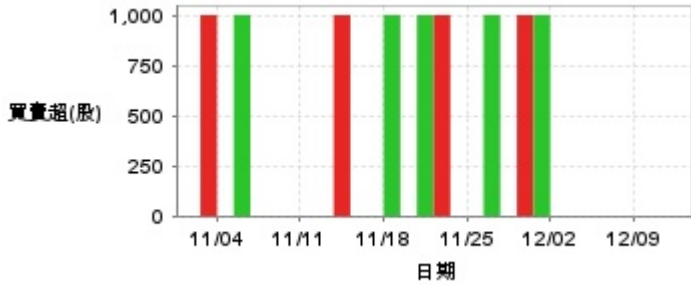
## 股價資訊

## 股價

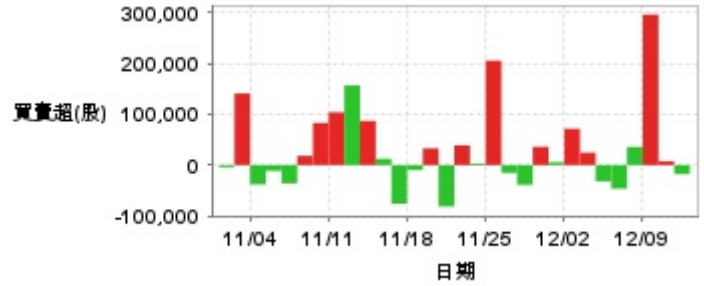


| 日期    | 收盤價   | 成交股數    | 日期    | 收盤價   | 成交股數    | 日期    | 收盤價   | 成交股數    |
|-------|-------|---------|-------|-------|---------|-------|-------|---------|
| 12/11 | 146.5 | 199,278 | 11/27 | 142.0 | 135,449 | 11/13 | 143.0 | 604,716 |
| 12/10 | 148.5 | 250,750 | 11/26 | 144.0 | 138,422 | 11/12 | 140.5 | 555,300 |
| 12/9  | 148.0 | 545,172 | 11/25 | 146.0 | 406,631 | 11/11 | 141.5 | 391,734 |
| 12/6  | 143.0 | 170,366 | 11/22 | 143.5 | 84,828  | 11/8  | 137.5 | 203,260 |
| 12/5  | 143.0 | 133,895 | 11/21 | 143.5 | 186,092 | 11/7  | 135.5 | 110,625 |
| 12/4  | 145.5 | 155,162 | 11/20 | 142.0 | 228,900 | 11/6  | 134.0 | 163,213 |
| 12/3  | 146.0 | 146,122 | 11/19 | 142.5 | 162,426 | 11/5  | 135.5 | 166,878 |
| 12/2  | 145.5 | 443,335 | 11/18 | 140.5 | 164,358 | 11/4  | 136.5 | 108,313 |
| 11/29 | 143.0 | 121,505 | 11/15 | 141.5 | 251,465 | 11/1  | 138.0 | 368,679 |
| 11/28 | 143.5 | 139,422 | 11/14 | 142.0 | 374,168 | 10/30 | 133.5 | 149,446 |

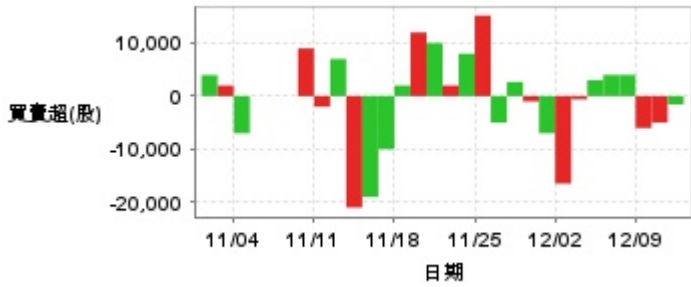
投信買賣超



外資及陸資買賣超

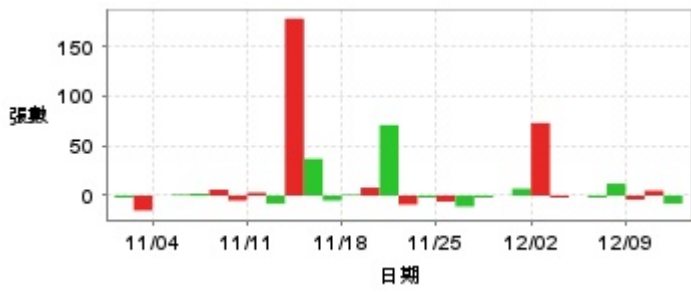


自營商買賣超

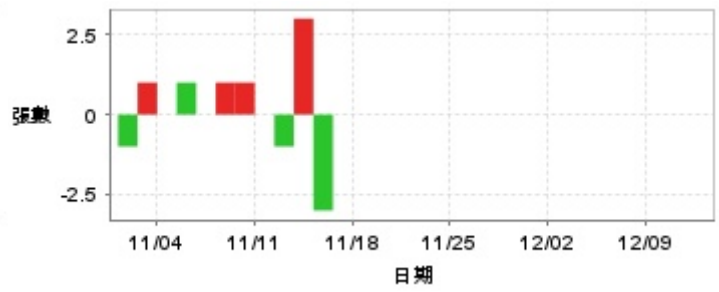


| 日期    | 投信買(+)/賣(-)超 | 自營商買(+)/賣(-)超 | 外資及陸資買(+)/賣(-)超 | 日期    | 投信買(+)/賣(-)超 | 自營商買(+)/賣(-)超 | 外資及陸資買(+)/賣(-)超 |
|-------|--------------|---------------|-----------------|-------|--------------|---------------|-----------------|
| 12/11 | 0            | -1,548        | -17,857         | 11/20 | +1,000       | +10,000       | -81,592         |
| 12/10 | 0            | -5,000        | +7,628          | 11/19 | 0            | +12,000       | +33,000         |
| 12/9  | 0            | -6,000        | +296,236        | 11/18 | +1,000       | +2,000        | -10,000         |
| 12/6  | 0            | +4,000        | +35,768         | 11/15 | 0            | -10,000       | -76,000         |
| 12/5  | 0            | +4,000        | -46,400         | 11/14 | 0            | -19,000       | +12,400         |
| 12/4  | 0            | +3,000        | -31,918         | 11/13 | +1,000       | -21,000       | +87,000         |
| 12/3  | 0            | -600          | +24,498         | 11/12 | 0            | +7,000        | +156,880        |
| 12/2  | 0            | -16,489       | +71,611         | 11/11 | 0            | -2,000        | +104,000        |
| 11/29 | +1,000       | -7,000        | +5,554          | 11/8  | 0            | +9,000        | +82,911         |
| 11/28 | +1,000       | -1,000        | +36,006         | 11/7  | 0            | 0             | +18,200         |
| 11/27 | 0            | +2,668        | -38,821         | 11/6  | 0            | 0             | -36,000         |
| 11/26 | +1,000       | -5,000        | -15,442         | 11/5  | +1,000       | 0             | -11,400         |
| 11/25 | 0            | +15,179       | +205,675        | 11/4  | 0            | -7,000        | -38,112         |
| 11/22 | 0            | +8,000        | +3,000          | 11/1  | +1,000       | +2,000        | +141,000        |
| 11/21 | +1,000       | +2,000        | +39,000         | 10/30 | 0            | +3,958        | -4,000          |

融資



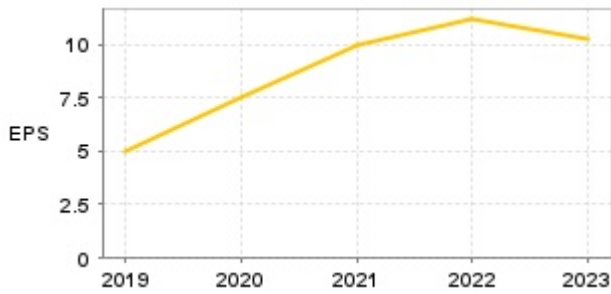
融券



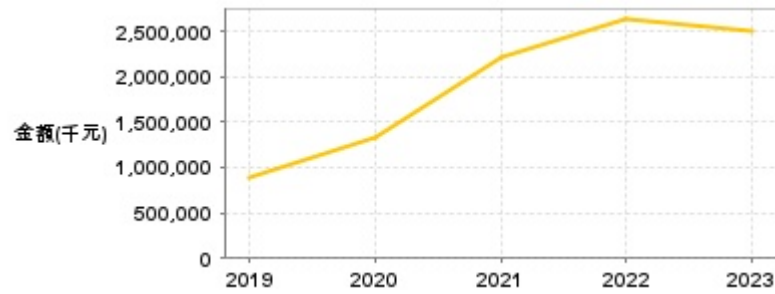
| 日期    | 融資張數 | 融券張數 | 日期    | 融資張數 | 融券張數 | 日期    | 融資張數 | 融券張數 |
|-------|------|------|-------|------|------|-------|------|------|
| 12/11 | -8   | 0    | 11/27 | -2   | 0    | 11/13 | +178 | +3   |
| 12/10 | +5   | 0    | 11/26 | -11  | 0    | 11/12 | -8   | -1   |
| 12/9  | -4   | 0    | 11/25 | -6   | 0    | 11/11 | +3   | 0    |
| 12/6  | +12  | 0    | 11/22 | -2   | 0    | 11/8  | -5   | +1   |
| 12/5  | -2   | 0    | 11/21 | -9   | 0    | 11/7  | +6   | +1   |
| 12/4  | 0    | 0    | 11/20 | +71  | 0    | 11/6  | +2   | 0    |
| 12/3  | -2   | 0    | 11/19 | +8   | 0    | 11/5  | +1   | +1   |
| 12/2  | +73  | 0    | 11/18 | +1   | 0    | 11/4  | 0    | 0    |
| 11/29 | +7   | 0    | 11/15 | -5   | 0    | 11/1  | -15  | +1   |
| 11/28 | 0    | 0    | 11/14 | +37  | -3   | 10/30 | -2   | -1   |

## 公司財務資訊彙整

每股盈餘

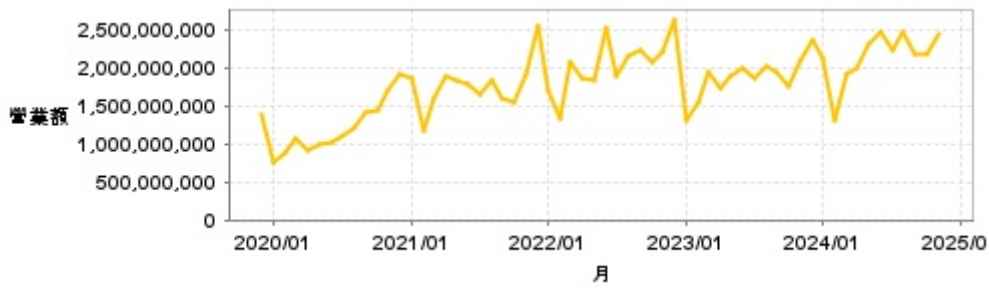


繼續營業單位稅前淨利



| 年度    | 第一季  |                | 半年度  |                | 前三季  |                | 全年度   |                |
|-------|------|----------------|------|----------------|------|----------------|-------|----------------|
|       | 每股盈餘 | 繼續營業單位稅前淨利(千元) | 每股盈餘 | 繼續營業單位稅前淨利(千元) | 每股盈餘 | 繼續營業單位稅前淨利(千元) | 每股盈餘  | 繼續營業單位稅前淨利(千元) |
| 2024年 | 2.14 | 561,827        | 5.55 | 1,394,246      | 6.74 | 2,340,987      | -     | -              |
| 2023年 | 1.26 | 303,270        | 3.22 | 800,192        | 6.50 | 1,587,700      | 10.28 | 2,509,647      |
| 2022年 | 1.59 | 340,486        | 4.19 | 964,986        | 8.15 | 1,901,001      | 11.14 | 2,626,675      |
| 2021年 | 2.74 | 485,633        | 5.96 | 972,520        | 6.89 | 1,522,136      | 9.96  | 2,224,903      |
| 2020年 | 0.63 | 86,297         | 1.40 | 235,780        | 3.76 | 655,168        | 7.48  | 1,339,720      |
| 2019年 | 0.25 | 52,924         | 1.20 | 214,163        | 3.17 | 545,081        | 5.03  | 882,717        |

月營收



| 月       | 營收            | 月       | 營收            | 月       | 營收            | 月       | 營收            | 月       | 營收            |
|---------|---------------|---------|---------------|---------|---------------|---------|---------------|---------|---------------|
| 2024/11 | 2,438,086,000 | 2023/11 | 2,094,412,000 | 2022/11 | 2,207,669,000 | 2021/11 | 1,907,822,000 | 2020/11 | 1,716,731,000 |
| 2024/10 | 2,170,653,000 | 2023/10 | 1,757,922,000 | 2022/10 | 2,086,441,000 | 2021/10 | 1,541,247,000 | 2020/10 | 1,437,264,000 |
| 2024/09 | 2,187,245,000 | 2023/09 | 1,938,714,000 | 2022/09 | 2,240,735,000 | 2021/09 | 1,609,977,000 | 2020/09 | 1,419,242,000 |
| 2024/08 | 2,470,626,000 | 2023/08 | 2,012,734,000 | 2022/08 | 2,146,555,000 | 2021/08 | 1,839,467,000 | 2020/08 | 1,192,502,000 |
| 2024/07 | 2,223,360,000 | 2023/07 | 1,853,016,000 | 2022/07 | 1,894,600,000 | 2021/07 | 1,644,890,000 | 2020/07 | 1,101,351,000 |
| 2024/06 | 2,468,761,000 | 2023/06 | 1,989,168,000 | 2022/06 | 2,520,208,000 | 2021/06 | 1,777,843,000 | 2020/06 | 1,013,623,000 |
| 2024/05 | 2,314,601,000 | 2023/05 | 1,879,725,000 | 2022/05 | 1,827,020,000 | 2021/05 | 1,848,778,000 | 2020/05 | 1,002,291,000 |
| 2024/04 | 1,996,928,000 | 2023/04 | 1,731,809,000 | 2022/04 | 1,856,484,000 | 2021/04 | 1,897,598,000 | 2020/04 | 925,927,000   |
| 2024/03 | 1,920,438,000 | 2023/03 | 1,946,996,000 | 2022/03 | 2,064,011,000 | 2021/03 | 1,591,181,000 | 2020/03 | 1,069,945,000 |
| 2024/02 | 1,318,806,000 | 2023/02 | 1,545,596,000 | 2022/02 | 1,347,784,000 | 2021/02 | 1,173,925,000 | 2020/02 | 896,053,000   |
| 2024/01 | 2,117,658,000 | 2023/01 | 1,322,152,000 | 2022/01 | 1,716,913,000 | 2021/01 | 1,862,320,000 | 2020/01 | 762,123,000   |
| 2023/12 | 2,354,924,000 | 2022/12 | 2,640,140,000 | 2021/12 | 2,555,990,000 | 2020/12 | 1,905,888,000 | 2019/12 | 1,399,236,000 |

本益比



| 日期    | 本益比   | 日期    | 本益比   | 日期    | 本益比   |
|-------|-------|-------|-------|-------|-------|
| 12/11 | 15.52 | 11/27 | 15.04 | 11/13 | 15.15 |
| 12/10 | 15.73 | 11/26 | 15.25 | 11/12 | 14.88 |
| 12/9  | 15.68 | 11/25 | 15.47 | 11/11 | 11.22 |
| 12/6  | 15.15 | 11/22 | 15.20 | 11/8  | 10.90 |
| 12/5  | 15.15 | 11/21 | 15.20 | 11/7  | 10.75 |
| 12/4  | 15.41 | 11/20 | 15.04 | 11/6  | 10.63 |
| 12/3  | 15.47 | 11/19 | 15.10 | 11/5  | 10.75 |
| 12/2  | 15.41 | 11/18 | 14.88 | 11/4  | 10.82 |
| 11/29 | 15.15 | 11/15 | 14.99 | 11/1  | 10.94 |
| 11/28 | 15.20 | 11/14 | 15.04 | 10/30 | 10.59 |

## 重大訊息

(詳細請參考 [MOPS 網站](#))

| 主旨                       | 發表時間                |
|--------------------------|---------------------|
| ▶公告本公司召開法人說明會相關訊息        | 2024/11/20 17:05:17 |
| ▶公告113年第3季合併財務報告董事會召開日期  | 2024/10/25 16:09:31 |
| ▶公告本公司董事會通過113年第2季合併財務報告 | 2024/08/09 17:11:33 |
| ▶公告本公司盈餘轉增資之除權基準日        | 2024/07/26 17:11:47 |
| ▶公告113年第2季合併財務報告董事會召開日期  | 2024/07/24 10:43:48 |

## 配股配息

| 股利年度 | 股東會日期      | 期別  | 現金股利(元/股) | 盈餘配股(元/股) |
|------|------------|-----|-----------|-----------|
| 112  | 2024/05/16 | 112 | 5.40000   | 4.00000   |
| 111  | 2023/05/31 | 111 | 10.00000  | 0.00000   |
| 110  | 2022/05/27 | 110 | 9.00000   | 0.00000   |
| 109  | 2021/05/28 | 109 | 3.00000   | 3.70000   |
| 108  | 2020/05/27 | 108 | 4.50000   | 0.00000   |