

建材營造

127.5 ▲ 3.0 最高127.5 | 最低
123.0

【+/-/X表示漲/跌/不比價】

公司基本資料

公司名稱	華固建設股份有限公司
公司發言人	劉若梅
公司網址	https://www.huaku.com.tw
實收資本額	新台幣 3,044,939,980
主要經營業務	委託營造廠商興建商業大樓、國民住宅及廠辦之出租及出售 室內裝潢業務及建材、機械買賣及進出口貿易業務 委託營造廠商興建一般工業用地之廠房倉庫出租等業務
上市日期	2002/08/26
產業類別	建材營造

股價資訊

股價

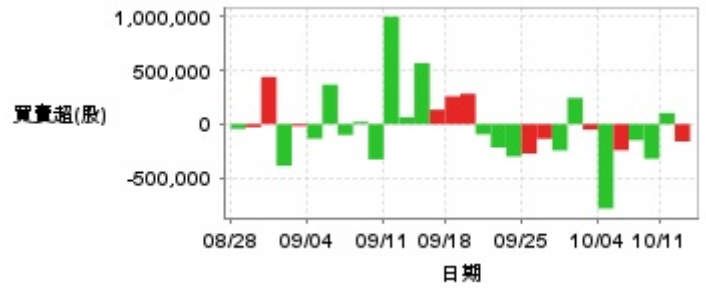


日期	收盤價	成交股數	日期	收盤價	成交股數	日期	收盤價	成交股數
10/14	127.5	1,206,467	9/25	132.5	1,118,682	9/10	133.5	2,178,951
10/11	124.5	2,559,696	9/24	130.0	1,296,270	9/9	138.0	1,223,039
10/9	127.5	1,356,374	9/23	130.5	3,145,163	9/6	139.0	1,350,128
10/8	129.5	1,451,267	9/20	132.5	3,760,595	9/5	140.5	1,203,381
10/7	131.0	762,111	9/19	138.0	1,569,134	9/4	142.0	1,310,319
10/4	130.0	2,212,710	9/18	137.0	1,375,341	9/3	144.0	1,200,943
10/1	135.5	761,209	9/16	134.5	845,974	9/2	143.5	1,510,271
9/30	133.0	1,415,515	9/13	132.5	1,388,008	8/30	148.5	1,717,709
9/27	134.0	902,592	9/12	132.5	1,282,632	8/29	144.0	726,076
9/26	134.0	806,296	9/11	133.5	2,468,067	8/28	143.0	875,922

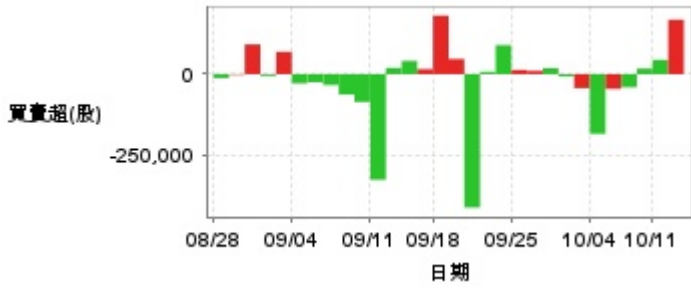
投信買賣超



外資及陸資買賣超



自營商買賣超



日期	投信買(+)/賣(-)超	自營商買(+)/賣(-)超	外資及陸資買(+)/賣(-)超	日期	投信買(+)/賣(-)超	自營商買(+)/賣(-)超	外資及陸資買(+)/賣(-)超
10/14	+280,000	+168,118	-160,900	9/18	-122,000	+180,820	+257,800
10/11	-189,520	+44,070	+102,000	9/16	-187,000	+15,520	+134,000
10/9	+270,000	+17,251	-320,837	9/13	-674,000	+40,977	+566,107
10/8	+66,000	-40,377	-149,490	9/12	-440,000	+18,960	+63,000
10/7	+236,000	-45,406	-242,500	9/11	-363,000	-326,146	+998,166
10/4	+397,000	-184,187	-783,935	9/10	-300,000	-85,857	-327,666
10/1	+327,000	-43,165	-51,100	9/9	-79,000	-63,075	+20,400
9/30	-135,000	-6,739	+243,642	9/6	-198,000	-33,652	-99,900
9/27	+243,000	+18,320	-244,510	9/5	-423,000	-24,903	+366,201
9/26	+387,000	+10,244	-136,575	9/4	+247,000	-28,577	-134,700
9/25	+320,500	+12,962	-273,493	9/3	+306,000	+68,924	-18,600
9/24	+209,000	+89,675	-300,231	9/2	+49,720	-5,137	-385,840
9/23	+176,000	+7,161	-217,000	8/30	+18,000	+91,904	+437,329
9/20	-93,800	-411,841	-94,538	8/29	+80,800	-1,961	-28,324
9/19	-225,000	+46,921	+281,800	8/28	-65,000	-11,975	-43,200

融資



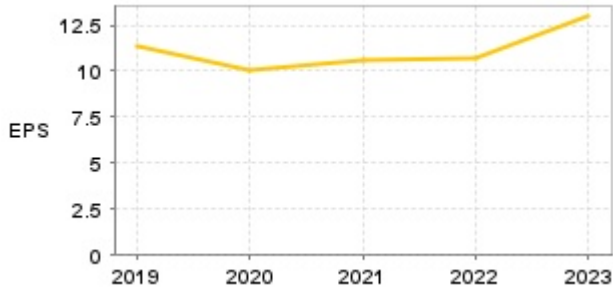
融券



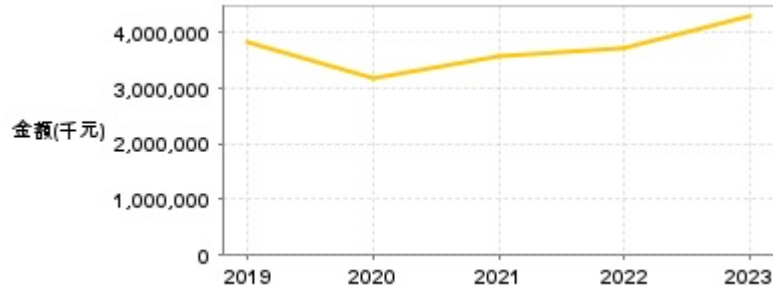
日期	融資張數	融券張數	日期	融資張數	融券張數	日期	融資張數	融券張數
10/14	-12	+5	9/25	+1	-8	9/10	-35	+10
10/11	+16	0	9/24	+12	-2	9/9	+6	+2
10/9	0	+7	9/23	-7	0	9/6	+18	-5
10/8	-23	0	9/20	+17	+18	9/5	+1	+2
10/7	+5	+25	9/19	+12	-1	9/4	-18	-4
10/4	+20	+21	9/18	-33	+7	9/3	-23	-2
10/1	-3	0	9/16	-4	0	9/2	+13	-7
9/30	-2	-2	9/13	+12	+5	8/30	-30	+8
9/27	+5	-6	9/12	+11	-3	8/29	-2	+1
9/26	-28	-2	9/11	-5	+5	8/28	+32	-6

公司財務資訊彙整

每股盈餘

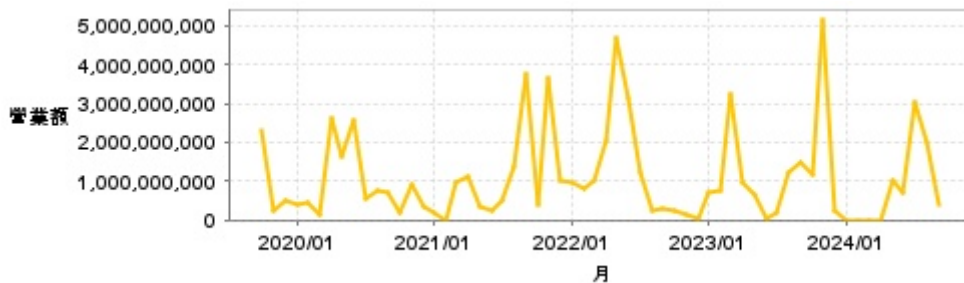


繼續營業單位稅前淨利



年度	第一季		半年度		前三季		全年度	
	每股盈餘	繼續營業單位稅前淨利(千元)	每股盈餘	繼續營業單位稅前淨利(千元)	每股盈餘	繼續營業單位稅前淨利(千元)	每股盈餘	繼續營業單位稅前淨利(千元)
2024年	-0.27	-84,036	0.69	323,152	-	-	-	-
2023年	4.28	1,458,273	5.38	1,891,376	7.62	2,558,749	12.95	4,287,778
2022年	2.48	846,600	9.92	3,421,484	10.90	3,773,024	10.69	3,707,610
2021年	0.69	223,384	1.88	638,022	6.05	2,050,192	10.56	3,579,556
2020年	0.56	172,352	6.48	2,084,063	8.02	2,619,197	10.05	3,194,656
2019年	0.37	129,388	2.04	699,846	11.15	3,734,483	11.35	3,840,585

月營收



月	營收	月	營收	月	營收	月	營收	月	營收
2024/09	374,214,000	2023/09	1,475,229,000	2022/09	286,458,000	2021/09	3,749,494,000	2020/09	705,136,000
2024/08	1,995,647,000	2023/08	1,225,117,000	2022/08	238,563,000	2021/08	1,388,742,000	2020/08	754,561,000
2024/07	3,053,599,000	2023/07	184,513,000	2022/07	1,229,035,000	2021/07	508,886,000	2020/07	550,763,000
2024/06	709,831,000	2023/06	12,979,000	2022/06	3,157,413,000	2021/06	224,975,000	2020/06	2,568,087,000
2024/05	1,022,555,000	2023/05	648,755,000	2022/05	4,668,674,000	2021/05	370,097,000	2020/05	1,625,654,000
2024/04	3,436,000	2023/04	943,839,000	2022/04	2,054,354,000	2021/04	1,110,724,000	2020/04	2,623,716,000
2024/03	2,431,000	2023/03	3,222,586,000	2022/03	1,016,472,000	2021/03	972,651,000	2020/03	162,145,000
2024/02	2,229,000	2023/02	784,832,000	2022/02	835,047,000	2021/02	4,208,000	2020/02	465,309,000
2024/01	2,586,000	2023/01	706,181,000	2022/01	983,202,000	2021/01	173,424,000	2020/01	391,997,000
2023/12	242,278,000	2022/12	17,540,000	2021/12	996,878,000	2020/12	363,072,000	2019/12	511,330,000
2023/11	5,174,126,000	2022/11	118,143,000	2021/11	3,648,944,000	2020/11	937,547,000	2019/11	232,122,000
2023/10	1,184,558,000	2022/10	248,278,000	2021/10	398,234,000	2020/10	190,507,000	2019/10	2,294,035,000

本益比



日期	本益比	日期	本益比	日期	本益比
10/14	16.84	9/25	17.50	9/10	17.64
10/11	16.45	9/24	17.17	9/9	18.23
10/9	16.84	9/23	17.24	9/6	18.36
10/8	17.11	9/20	17.50	9/5	18.56
10/7	17.31	9/19	18.23	9/4	18.76
10/4	17.17	9/18	18.10	9/3	19.02
10/1	17.90	9/16	17.77	9/2	18.96
9/30	17.57	9/13	17.50	8/30	19.62
9/27	17.70	9/12	17.50	8/29	19.02
9/26	17.70	9/11	17.64	8/28	18.89

重大訊息

(詳細請參考 [MOPS](#) 網站)

主旨	發表時間
▶公告本公司國內第四次無擔保轉換公司債遇颱風影響，調整投標保證金及處理費扣款日期	2024/10/03 21:28:48
▶公告本公司國內第四次無擔保轉換公司債遇颱風影響，調整投標保證金及處理費扣款日期	2024/10/02 20:21:38
▶公告本公司國內第四次無擔保轉換公司債遇颱風影響，調整投標保證金及處理費扣款日期	2024/10/01 18:03:34
▶公告本公司國內第三次無擔保轉換公司債收足債款	2024/09/30 15:54:06
▶公告本公司國內第三次及第四次無擔保轉換公司債委託代收價款行庫及存儲專戶行庫	2024/09/13 14:55:55

配股配息

股利年度	股東會日期	期別	現金股利(元/股)	盈餘配股(元/股)
112	2024/05/29	112	7.50000	1.00000
111	-	111	7.50000	0.00000
110	-	110	7.50000	0.00000
109	-	109	7.00000	0.00000
108	-	108	7.50000	0.00000