

建材營造

11.45 ▲ 0.1 最高11.6 | 最低
11.2

【+/-/X表示漲/跌/不比價】

公司基本資料

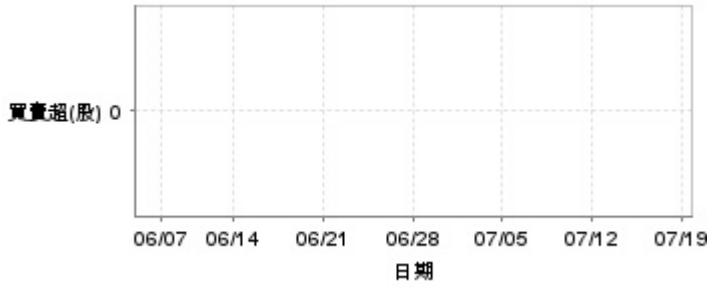
| | |
|--------|------------------------------|
| 公司名稱 | 日勝生活科技股份有限公司 |
| 公司發言人 | 陳婷婷 |
| 公司網址 | http://www.radium.com.tw |
| 實收資本額 | 新台幣 9,550,946,490 |
| 主要經營業務 | 委託營造廠商興建住宅、商辦大樓，以供出租或出售為主要業務 |
| 上市日期 | 2000/12/22 |
| 產業類別 | 建材營造 |

股價資訊

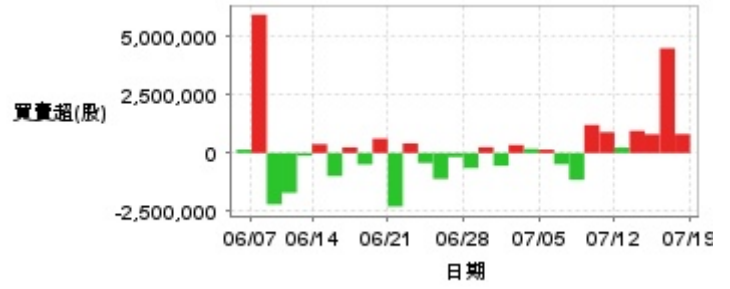


| 日期 | 收盤價 | 成交股數 | 日期 | 收盤價 | 成交股數 | 日期 | 收盤價 | 成交股數 |
|------|-------|------------|------|-------|-----------|------|-------|------------|
| 7/18 | 11.45 | 4,588,008 | 7/4 | 10.7 | 1,601,279 | 6/20 | 11.25 | 3,040,115 |
| 7/17 | 11.35 | 10,961,664 | 7/3 | 10.7 | 1,975,883 | 6/19 | 11.1 | 2,391,036 |
| 7/16 | 11.1 | 4,711,956 | 7/2 | 10.65 | 1,517,268 | 6/18 | 11.15 | 2,489,299 |
| 7/15 | 10.9 | 3,206,231 | 7/1 | 10.85 | 2,074,836 | 6/17 | 11.05 | 3,155,376 |
| 7/12 | 10.8 | 2,297,707 | 6/28 | 10.55 | 1,620,462 | 6/14 | 11.15 | 3,423,343 |
| 7/11 | 10.8 | 2,849,248 | 6/27 | 10.6 | 2,603,143 | 6/13 | 11.1 | 2,024,118 |
| 7/10 | 10.65 | 2,840,671 | 6/26 | 10.65 | 4,988,881 | 6/12 | 11.1 | 3,195,318 |
| 7/9 | 10.45 | 3,449,214 | 6/25 | 10.9 | 2,830,499 | 6/11 | 11.25 | 5,525,712 |
| 7/8 | 10.65 | 2,075,406 | 6/24 | 11.05 | 2,581,939 | 6/7 | 11.55 | 12,603,954 |
| 7/5 | 10.75 | 1,555,450 | 6/21 | 11.0 | 6,764,157 | 6/6 | 11.0 | 3,479,401 |

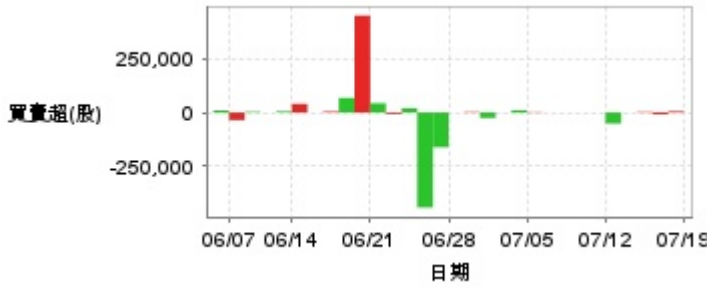
投信買賣超



外資及陸資買賣超



自營商買賣超



| 日期 | 投信買(+)/賣(-)超 | 自營商買(+)/賣(-)超 | 外資及陸資買(+)/賣(-)超 | 日期 | 投信買(+)/賣(-)超 | 自營商買(+)/賣(-)超 | 外資及陸資買(+)/賣(-)超 |
|------|--------------|---------------|-----------------|------|--------------|---------------|-----------------|
| 7/18 | 0 | +6,000 | +810,000 | 6/27 | 0 | -161,000 | -170,000 |
| 7/17 | 0 | -9,000 | +4,486,000 | 6/26 | 0 | -440,000 | -1,108,000 |
| 7/16 | 0 | +3,000 | +804,000 | 6/25 | 0 | +20,000 | -425,000 |
| 7/15 | 0 | 0 | +949,000 | 6/24 | 0 | -7,000 | +413,000 |
| 7/12 | 0 | -51,000 | +233,000 | 6/21 | 0 | +43,000 | -2,290,976 |
| 7/11 | 0 | 0 | +895,000 | 6/20 | 0 | +449,000 | +617,000 |
| 7/10 | 0 | 0 | +1,205,000 | 6/19 | 0 | +68,000 | -486,000 |
| 7/9 | 0 | 0 | -1,145,000 | 6/18 | 0 | +5,000 | +242,000 |
| 7/8 | 0 | 0 | -478,000 | 6/17 | 0 | 0 | -986,000 |
| 7/5 | 0 | +2,000 | +144,000 | 6/14 | 0 | +40,000 | +380,000 |
| 7/4 | 0 | +11,000 | +178,000 | 6/13 | 0 | +6,000 | -114,000 |
| 7/3 | 0 | 0 | +344,000 | 6/12 | 0 | 0 | -1,702,000 |
| 7/2 | 0 | -25,000 | -547,000 | 6/11 | 0 | +4,000 | -2,198,000 |
| 7/1 | 0 | +3,000 | +250,000 | 6/7 | 0 | -35,000 | +5,928,000 |
| 6/28 | 0 | 0 | -641,000 | 6/6 | 0 | +10,000 | +143,000 |

融資



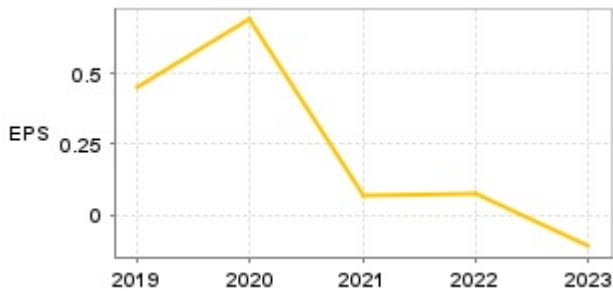
融券



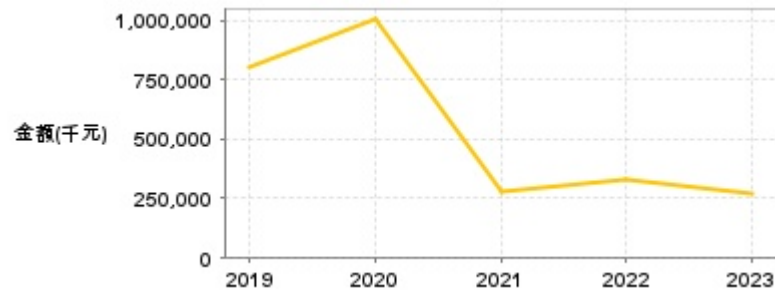
| 日期 | 融資張數 | 融券張數 | 日期 | 融資張數 | 融券張數 | 日期 | 融資張數 | 融券張數 |
|------|------|------|------|------|------|------|------|------|
| 7/18 | -30 | +14 | 7/4 | -169 | +2 | 6/20 | -126 | +9 |
| 7/17 | -162 | +48 | 7/3 | -176 | +3 | 6/19 | +34 | 0 |
| 7/16 | +15 | +37 | 7/2 | -17 | -4 | 6/18 | -242 | +12 |
| 7/15 | +70 | +17 | 7/1 | +94 | +26 | 6/17 | -233 | -12 |
| 7/12 | -50 | +5 | 6/28 | +50 | -14 | 6/14 | -114 | +5 |
| 7/11 | +142 | +9 | 6/27 | -150 | +8 | 6/13 | -124 | -41 |
| 7/10 | +71 | +20 | 6/26 | +126 | -12 | 6/12 | -76 | -9 |
| 7/9 | -142 | -61 | 6/25 | -94 | -8 | 6/11 | +289 | -4 |
| 7/8 | -17 | -15 | 6/24 | -61 | 0 | 6/7 | +136 | +36 |
| 7/5 | -132 | 0 | 6/21 | -75 | -31 | 6/6 | +83 | 0 |

公司財務資訊彙整

每股盈餘

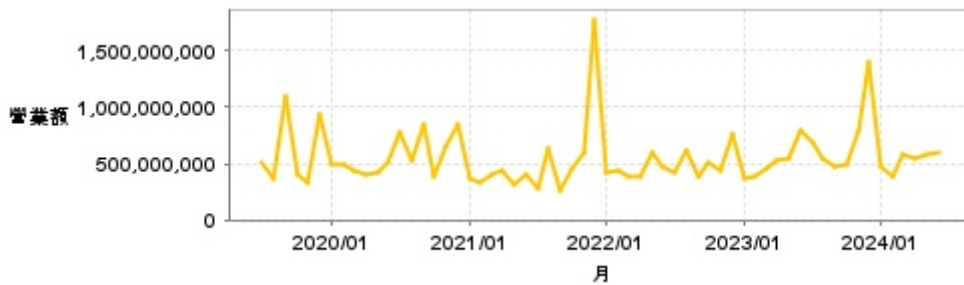


繼續營業單位稅前淨利



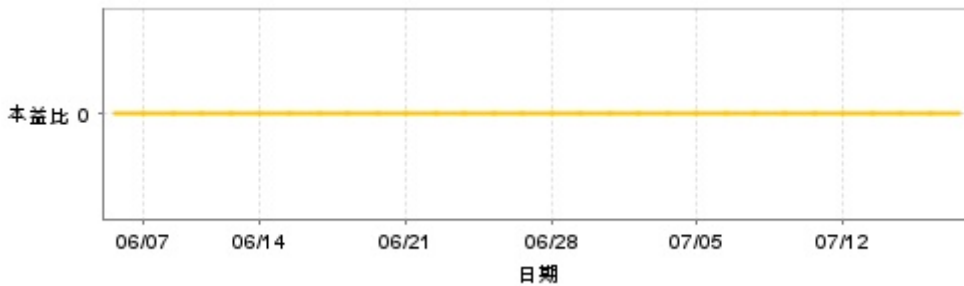
| 年度 | 第一季 | | 半年度 | | 前三季 | | 全年度 | |
|-------|-------|----------------|-------|----------------|-------|----------------|-------|----------------|
| | 每股盈餘 | 繼續營業單位稅前淨利(千元) | 每股盈餘 | 繼續營業單位稅前淨利(千元) | 每股盈餘 | 繼續營業單位稅前淨利(千元) | 每股盈餘 | 繼續營業單位稅前淨利(千元) |
| 2024年 | -0.11 | -30,825 | - | - | - | - | - | - |
| 2023年 | -0.11 | -25,509 | -0.18 | -7,245 | -0.20 | 69,763 | -0.11 | 266,857 |
| 2022年 | -0.01 | 49,233 | 0.07 | 154,902 | 0.04 | 199,700 | 0.08 | 329,796 |
| 2021年 | 0 | 81,794 | -0.11 | -3,877 | -0.19 | -47,805 | 0.07 | 279,931 |
| 2020年 | -0.02 | 58,236 | 0.06 | 200,357 | 0.30 | 545,635 | 0.69 | 1,001,658 |
| 2019年 | 0.01 | 97,724 | -0.17 | 11,352 | 0.37 | 704,783 | 0.45 | 802,575 |

月營收



| 月 | 營收 | 月 | 營收 | 月 | 營收 | 月 | 營收 | 月 | 營收 |
|---------|---------------|---------|-------------|---------|---------------|---------|-------------|---------|---------------|
| 2024/06 | 594,884,000 | 2023/06 | 791,603,000 | 2022/06 | 476,990,000 | 2021/06 | 403,861,000 | 2020/06 | 515,764,000 |
| 2024/05 | 582,803,000 | 2023/05 | 549,282,000 | 2022/05 | 604,114,000 | 2021/05 | 315,109,000 | 2020/05 | 425,094,000 |
| 2024/04 | 547,124,000 | 2023/04 | 532,371,000 | 2022/04 | 383,801,000 | 2021/04 | 430,805,000 | 2020/04 | 400,470,000 |
| 2024/03 | 587,053,000 | 2023/03 | 450,454,000 | 2022/03 | 390,277,000 | 2021/03 | 398,647,000 | 2020/03 | 446,023,000 |
| 2024/02 | 385,600,000 | 2023/02 | 387,887,000 | 2022/02 | 433,067,000 | 2021/02 | 333,617,000 | 2020/02 | 486,994,000 |
| 2024/01 | 481,132,000 | 2023/01 | 363,465,000 | 2022/01 | 425,847,000 | 2021/01 | 369,269,000 | 2020/01 | 490,618,000 |
| 2023/12 | 1,395,353,000 | 2022/12 | 765,805,000 | 2021/12 | 1,778,207,000 | 2020/12 | 854,192,000 | 2019/12 | 929,744,000 |
| 2023/11 | 790,786,000 | 2022/11 | 437,452,000 | 2021/11 | 605,010,000 | 2020/11 | 649,202,000 | 2019/11 | 333,261,000 |
| 2023/10 | 495,567,000 | 2022/10 | 501,495,000 | 2021/10 | 455,088,000 | 2020/10 | 379,765,000 | 2019/10 | 407,546,000 |
| 2023/09 | 481,000,000 | 2022/09 | 387,083,000 | 2021/09 | 256,871,000 | 2020/09 | 855,406,000 | 2019/09 | 1,086,430,000 |
| 2023/08 | 544,921,000 | 2022/08 | 612,376,000 | 2021/08 | 633,699,000 | 2020/08 | 521,498,000 | 2019/08 | 371,665,000 |
| 2023/07 | 685,364,000 | 2022/07 | 429,425,000 | 2021/07 | 280,984,000 | 2020/07 | 775,532,000 | 2019/07 | 505,352,000 |

本益比



| 日期 | 本益比 | 日期 | 本益比 | 日期 | 本益比 |
|------|------|------|------|------|------|
| 7/18 | 0.00 | 7/4 | 0.00 | 6/20 | 0.00 |
| 7/17 | 0.00 | 7/3 | 0.00 | 6/19 | 0.00 |
| 7/16 | 0.00 | 7/2 | 0.00 | 6/18 | 0.00 |
| 7/15 | 0.00 | 7/1 | 0.00 | 6/17 | 0.00 |
| 7/12 | 0.00 | 6/28 | 0.00 | 6/14 | 0.00 |
| 7/11 | 0.00 | 6/27 | 0.00 | 6/13 | 0.00 |
| 7/10 | 0.00 | 6/26 | 0.00 | 6/12 | 0.00 |
| 7/9 | 0.00 | 6/25 | 0.00 | 6/11 | 0.00 |
| 7/8 | 0.00 | 6/24 | 0.00 | 6/7 | 0.00 |
| 7/5 | 0.00 | 6/21 | 0.00 | 6/6 | 0.00 |

重大訊息

(詳細請參考 [MOPS](#) 網站)

| 主旨 | 發表時間 |
|-----------------------------------------|---------------------|
| ▶依公開發行公司資金貸與及背書保證處理準則第25條 第1項第4款規定辦理 | 2024/07/18 18:12:54 |
| ▶依公開發行公司資金貸與及背書保證處理準則第25條 第1項第4款規定辦理 | 2024/07/18 18:12:54 |
| ▶公告本公司經董事會決議參與子公司日鼎循環經濟投資控股 股份有限公司之現金增資 | 2024/07/18 18:17:22 |
| ▶公告本公司經董事會決議參與子公司日鼎循環經濟投資控股 股份有限公司之現金增資 | 2024/07/18 18:17:22 |
| ▶代子公司日鼎水務企業(股)公司公告 現金增資基準日 | 2024/07/12 16:56:44 |

配股配息

| 股利年度 | 股東會日期 | 期別 | 現金股利(元/股) | 盈餘配股(元/股) |
|------|------------|-----|-----------|-----------|
| 112 | 2024/05/27 | 112 | 0.00000 | 0.00000 |
| 111 | 2023/05/30 | 111 | 0.00000 | 0.00000 |
| 110 | 2022/05/27 | 110 | 0.20000 | 0.00000 |
| 109 | 2021/06/25 | 109 | 0.62000 | 0.00000 |
| 108 | 2020/05/18 | 108 | 0.60000 | 0.00000 |