

建材營造

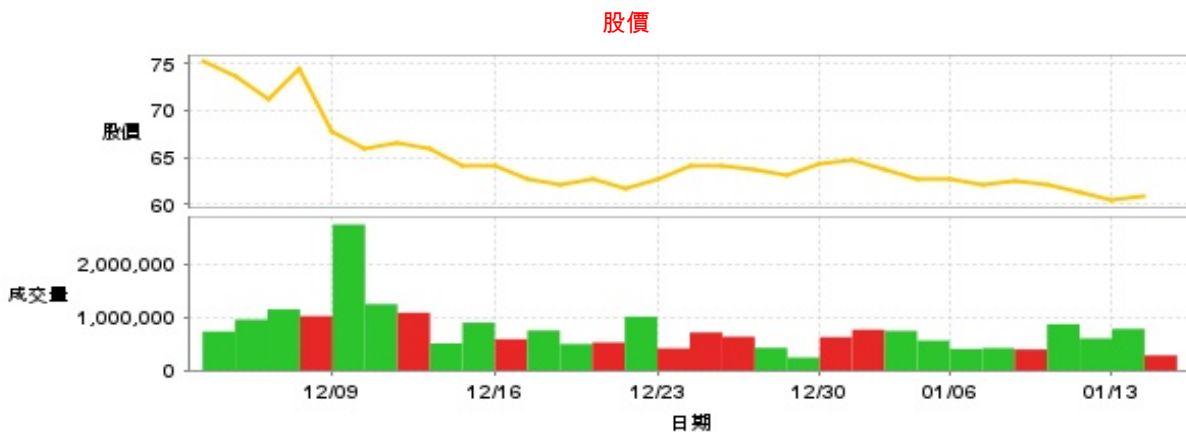
60.8 ▲ 0.4 最高61.5 | 最低
60.1

【+/-/X表示漲/跌/不比價】

公司基本資料

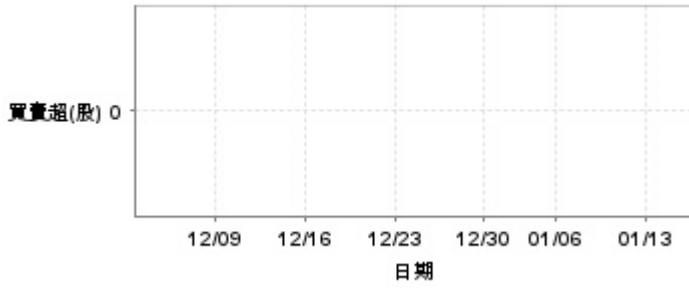
| | |
|--------|--|
| 公司名稱 | 皇翔建設股份有限公司 |
| 公司發言人 | 游玉華 |
| 公司網址 | www.hhe.com.tw |
| 實收資本額 | 新台幣 3,277,348,080 |
| 主要經營業務 | 委託營造廠商興建住宅、商業大樓出租出售業務 有關建材之買賣及進出口業務 |
| 上市日期 | 2000/09/11 |
| 產業類別 | 建材營造 |

股價資訊

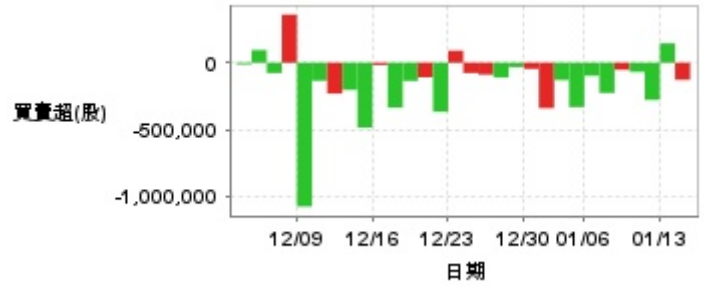


| 日期 | 收盤價 | 成交股數 | 日期 | 收盤價 | 成交股數 | 日期 | 收盤價 | 成交股數 |
|-------|------|---------|-------|------|-----------|-------|------|-----------|
| 1/14 | 60.8 | 282,865 | 12/30 | 64.3 | 624,749 | 12/16 | 64.2 | 587,096 |
| 1/13 | 60.4 | 780,774 | 12/27 | 63.1 | 241,476 | 12/13 | 64.1 | 895,990 |
| 1/10 | 61.3 | 599,900 | 12/26 | 63.7 | 425,565 | 12/12 | 66.0 | 507,459 |
| 1/9 | 62.2 | 869,313 | 12/25 | 64.2 | 633,082 | 12/11 | 66.5 | 1,083,077 |
| 1/8 | 62.5 | 394,642 | 12/24 | 64.1 | 712,628 | 12/10 | 66.0 | 1,244,435 |
| 1/7 | 62.2 | 420,290 | 12/23 | 62.7 | 413,523 | 12/9 | 67.7 | 2,736,874 |
| 1/6 | 62.8 | 402,560 | 12/20 | 61.8 | 1,007,992 | 12/6 | 74.5 | 1,020,110 |
| 1/3 | 62.8 | 559,860 | 12/19 | 62.7 | 524,621 | 12/5 | 71.1 | 1,146,636 |
| 1/2 | 63.7 | 742,258 | 12/18 | 62.2 | 495,333 | 12/4 | 73.7 | 954,000 |
| 12/31 | 64.7 | 764,473 | 12/17 | 62.7 | 748,544 | 12/3 | 75.2 | 731,401 |

投信買賣超



外資及陸資買賣超

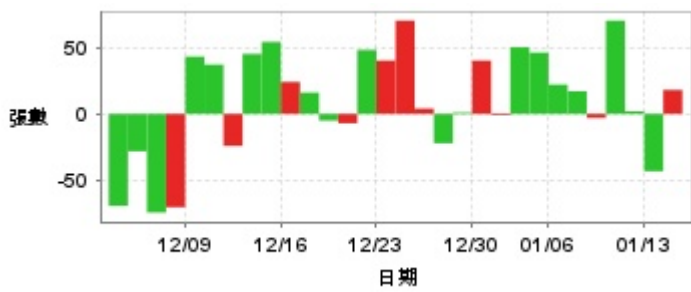


自營商買賣超

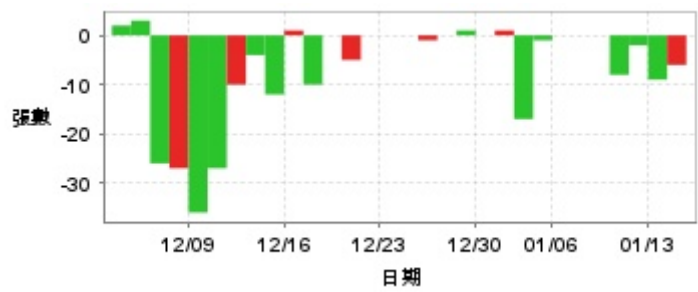


| 日期 | 投信買(+)/賣(-)超 | 自營商買(+)/賣(-)超 | 外資及陸資買(+)/賣(-)超 | 日期 | 投信買(+)/賣(-)超 | 自營商買(+)/賣(-)超 | 外資及陸資買(+)/賣(-)超 |
|-------|--------------|---------------|-----------------|-------|--------------|---------------|-----------------|
| 1/14 | 0 | -3,294 | -128,000 | 12/23 | 0 | +9,959 | +90,000 |
| 1/13 | 0 | -8,908 | +144,544 | 12/20 | 0 | +11,341 | -366,970 |
| 1/10 | 0 | +1,084 | -278,750 | 12/19 | 0 | -14,997 | -109,000 |
| 1/9 | 0 | -2,667 | -69,000 | 12/18 | 0 | -14,543 | -136,000 |
| 1/8 | 0 | -648 | -53,000 | 12/17 | 0 | -52 | -336,199 |
| 1/7 | 0 | -3,672 | -226,000 | 12/16 | 0 | -3,597 | -17,000 |
| 1/6 | 0 | -39,592 | -98,000 | 12/13 | 0 | -14,362 | -486,000 |
| 1/3 | 0 | +1,143 | -332,000 | 12/12 | 0 | -6,600 | -203,444 |
| 1/2 | 0 | -19,626 | -130,000 | 12/11 | 0 | +211 | -231,000 |
| 12/31 | 0 | -2,457 | -340,000 | 12/10 | 0 | -51,753 | -135,000 |
| 12/30 | 0 | -120 | -46,000 | 12/9 | 0 | -17,156 | -1,076,561 |
| 12/27 | 0 | +8,000 | -32,440 | 12/6 | 0 | -3,592 | +360,000 |
| 12/26 | 0 | +3,000 | -111,000 | 12/5 | 0 | -9,281 | -77,000 |
| 12/25 | 0 | +13,000 | -89,000 | 12/4 | 0 | +38,000 | +95,000 |
| 12/24 | 0 | +362 | -77,000 | 12/3 | 0 | -3,000 | -12,000 |

融資



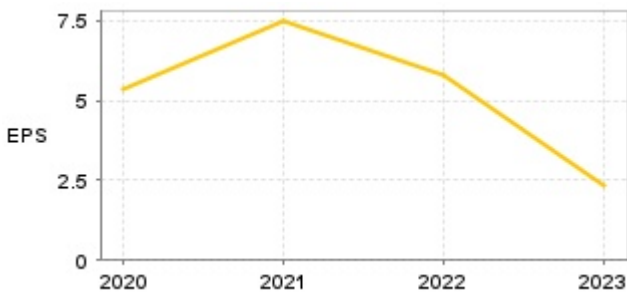
融券



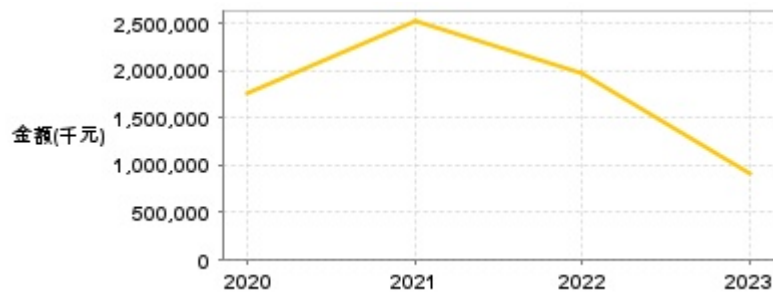
| 日期 | 融資張數 | 融券張數 | 日期 | 融資張數 | 融券張數 | 日期 | 融資張數 | 融券張數 |
|-------|------|------|-------|------|------|-------|------|------|
| 1/14 | +18 | -6 | 12/30 | +40 | 0 | 12/16 | +24 | +1 |
| 1/13 | -43 | -9 | 12/27 | +1 | +1 | 12/13 | +54 | -12 |
| 1/10 | +2 | -2 | 12/26 | -22 | 0 | 12/12 | +45 | -4 |
| 1/9 | +70 | -8 | 12/25 | +4 | -1 | 12/11 | -24 | -10 |
| 1/8 | -3 | 0 | 12/24 | +70 | 0 | 12/10 | +37 | -27 |
| 1/7 | +17 | 0 | 12/23 | +40 | 0 | 12/9 | +43 | -36 |
| 1/6 | +22 | 0 | 12/20 | +48 | 0 | 12/6 | -70 | -27 |
| 1/3 | +46 | -1 | 12/19 | -7 | -5 | 12/5 | -74 | -26 |
| 1/2 | +50 | -17 | 12/18 | -5 | 0 | 12/4 | -28 | +3 |
| 12/31 | -1 | +1 | 12/17 | +16 | -10 | 12/3 | -69 | +2 |

公司財務資訊彙整

每股盈餘

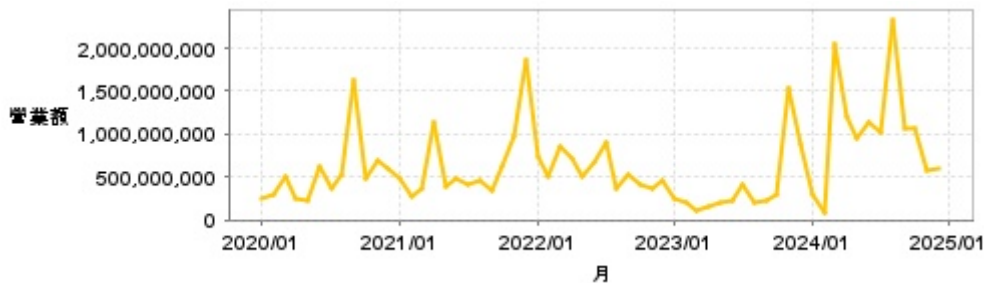


繼續營業單位稅前淨利



| 年度 | 第一季 | | 半年度 | | 前三季 | | 全年度 | |
|-------|-------|----------------|-------|----------------|-------|----------------|------|----------------|
| | 每股盈餘 | 繼續營業單位稅前淨利(千元) | 每股盈餘 | 繼續營業單位稅前淨利(千元) | 每股盈餘 | 繼續營業單位稅前淨利(千元) | 每股盈餘 | 繼續營業單位稅前淨利(千元) |
| 2024年 | 1.83 | 647,497 | 4.28 | 1,437,469 | 7.58 | 2,688,647 | - | - |
| 2023年 | -0.18 | -58,068 | -0.62 | -195,782 | -0.14 | -26,155 | 2.32 | 917,815 |
| 2022年 | 3.13 | 1,034,212 | 4.31 | 1,463,017 | 5.28 | 1,786,412 | 5.78 | 1,967,358 |
| 2021年 | 0.68 | 229,062 | 3.32 | 1,098,199 | 3.05 | 1,020,791 | 7.46 | 2,513,793 |
| 2020年 | 0.41 | 136,220 | 0.87 | 291,960 | 3.87 | 1,392,613 | 5.33 | 1,765,469 |

月營收



| 月 | 營收 | 月 | 營收 | 月 | 營收 | 月 | 營收 | 月 | 營收 |
|---------|---------------|---------|---------------|---------|-------------|---------|---------------|---------|---------------|
| 2024/12 | 596,006,000 | 2023/12 | 889,937,000 | 2022/12 | 469,105,000 | 2021/12 | 1,858,260,000 | 2020/12 | 595,099,000 |
| 2024/11 | 573,600,000 | 2023/11 | 1,530,716,000 | 2022/11 | 364,445,000 | 2021/11 | 982,071,000 | 2020/11 | 694,763,000 |
| 2024/10 | 1,057,090,000 | 2023/10 | 299,138,000 | 2022/10 | 418,352,000 | 2021/10 | 630,652,000 | 2020/10 | 486,428,000 |
| 2024/09 | 1,075,407,000 | 2023/09 | 234,475,000 | 2022/09 | 535,974,000 | 2021/09 | 336,927,000 | 2020/09 | 1,621,105,000 |
| 2024/08 | 2,339,735,000 | 2023/08 | 194,167,000 | 2022/08 | 361,731,000 | 2021/08 | 471,026,000 | 2020/08 | 536,125,000 |
| 2024/07 | 1,031,980,000 | 2023/07 | 419,346,000 | 2022/07 | 904,436,000 | 2021/07 | 404,020,000 | 2020/07 | 360,848,000 |
| 2024/06 | 1,145,002,000 | 2023/06 | 236,520,000 | 2022/06 | 667,396,000 | 2021/06 | 480,417,000 | 2020/06 | 633,934,000 |
| 2024/05 | 939,433,000 | 2023/05 | 203,886,000 | 2022/05 | 500,111,000 | 2021/05 | 400,227,000 | 2020/05 | 221,152,000 |
| 2024/04 | 1,203,741,000 | 2023/04 | 165,270,000 | 2022/04 | 723,277,000 | 2021/04 | 1,131,071,000 | 2020/04 | 257,566,000 |
| 2024/03 | 2,046,142,000 | 2023/03 | 107,306,000 | 2022/03 | 867,918,000 | 2021/03 | 370,117,000 | 2020/03 | 514,522,000 |
| 2024/02 | 84,311,000 | 2023/02 | 208,401,000 | 2022/02 | 510,803,000 | 2021/02 | 278,233,000 | 2020/02 | 286,514,000 |
| 2024/01 | 299,720,000 | 2023/01 | 256,929,000 | 2022/01 | 745,819,000 | 2021/01 | 473,630,000 | 2020/01 | 248,365,000 |

本益比



| 日期 | 本益比 | 日期 | 本益比 | 日期 | 本益比 |
|-------|------|-------|------|-------|------|
| 1/14 | 6.06 | 12/30 | 6.40 | 12/16 | 6.39 |
| 1/13 | 6.02 | 12/27 | 6.28 | 12/13 | 6.38 |
| 1/10 | 6.11 | 12/26 | 6.34 | 12/12 | 6.57 |
| 1/9 | 6.20 | 12/25 | 6.39 | 12/11 | 6.62 |
| 1/8 | 6.23 | 12/24 | 6.38 | 12/10 | 6.57 |
| 1/7 | 6.20 | 12/23 | 6.24 | 12/9 | 6.74 |
| 1/6 | 6.26 | 12/20 | 6.16 | 12/6 | 7.42 |
| 1/3 | 6.26 | 12/19 | 6.24 | 12/5 | 7.08 |
| 1/2 | 6.34 | 12/18 | 6.20 | 12/4 | 7.34 |
| 12/31 | 6.44 | 12/17 | 6.24 | 12/3 | 7.49 |

重大訊息

(詳細請參考 [MOPS](#) 網站)

| 主旨 | 發表時間 |
|------------------------------|---------------------|
| ▶公告取得有價證券 | 2024/12/30 16:28:04 |
| ▶新北市永和區保福段453地號等221筆之承攬工程契約 | 2024/12/19 18:05:43 |
| ▶新北市永和區保福段531-2地號等15筆之承攬工程契約 | 2024/12/19 18:06:03 |
| ▶台北市中正區中正段二小段552地號之追加承攬工程契約 | 2024/12/19 18:06:20 |
| ▶公告本公司113年第三季財務報告董事會召開日期 | 2024/10/30 13:49:09 |

配股配息

| 股利年度 | 股東會日期 | 期別 | 現金股利(元/股) | 盈餘配股(元/股) |
|------|------------|-----|-----------|-----------|
| 112 | 2024/06/07 | 112 | 2.30000 | 0.00000 |
| 111 | 2023/06/06 | 111 | 4.60000 | 0.00000 |
| 110 | 2022/06/01 | 110 | 6.30000 | 0.00000 |
| 109 | 2021/06/10 | 109 | 4.50000 | 0.00000 |