

建材營造

15.85 ▼ 0.15 最高16.05 | 最低  
15.85

【+/-/X表示漲/跌/不比價】

## 公司基本資料

公司名稱	基泰建設股份有限公司
公司發言人	紀鈞舜
公司網址	www.keetai.com.tw
實收資本額	新台幣 4,450,254,950
主要經營業務	委託營造廠商興建商業大樓及國民住宅出售、出租業務(營造廠除外) 企業管理、財務管理及投資計劃之諮詢分析顧問業務 廢棄物處理業及其他環保服務業(廢棄土處理)
上市日期	1996/11/01
產業類別	建材營造

## 股價資訊

## 股價

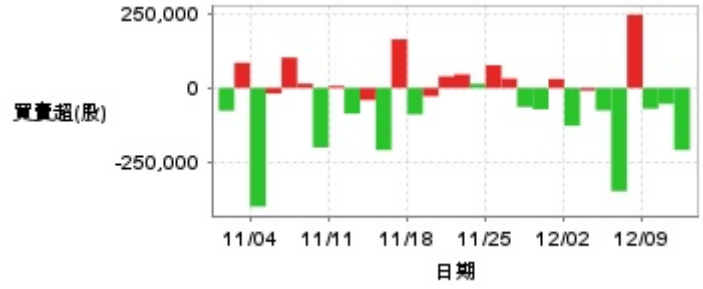


日期	收盤價	成交股數	日期	收盤價	成交股數	日期	收盤價	成交股數
12/11	15.85	431,623	11/27	16.1	238,228	11/13	16.1	317,511
12/10	16.0	217,623	11/26	16.3	333,570	11/12	15.95	251,370
12/9	16.05	175,239	11/25	16.1	1,407,337	11/11	16.1	226,057
12/6	16.25	436,217	11/22	16.05	208,564	11/8	15.9	740,121
12/5	15.85	448,407	11/21	16.1	274,357	11/7	16.25	216,899
12/4	16.05	266,241	11/20	16.0	290,230	11/6	16.2	324,676
12/3	16.1	220,710	11/19	15.95	706,476	11/5	16.05	405,274
12/2	16.05	235,643	11/18	15.9	193,484	11/4	15.95	616,016
11/29	16.15	276,470	11/15	16.15	322,902	11/1	16.4	296,146
11/28	16.05	267,481	11/14	15.85	334,303	10/30	16.0	261,177

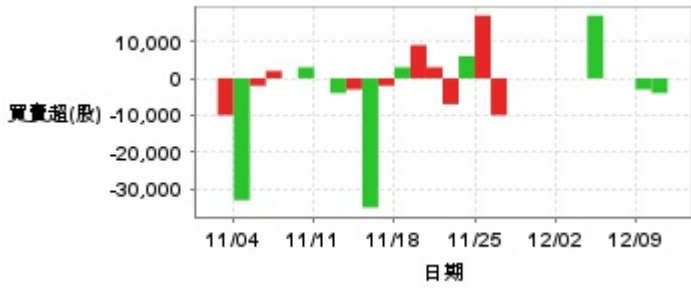
投信買賣超



外資及陸資買賣超

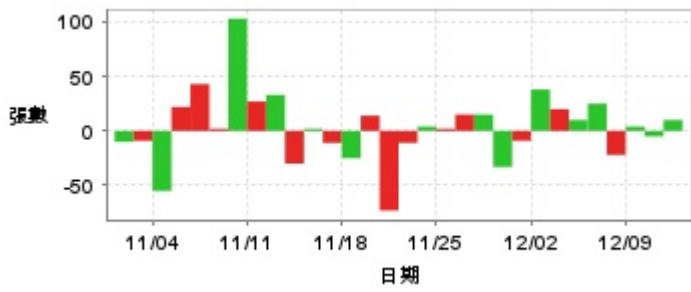


自營商買賣超

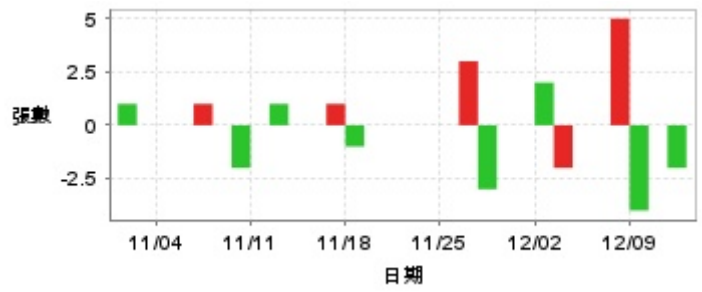


日期	投信買(+)/賣(-)超	自營商買(+)/賣(-)超	外資及陸資買(+)/賣(-)超	日期	投信買(+)/賣(-)超	自營商買(+)/賣(-)超	外資及陸資買(+)/賣(-)超
12/11	0	0	-210,000	11/20	0	+3,000	+39,180
12/10	0	-4,000	-54,000	11/19	0	+9,000	-28,000
12/9	0	-3,000	-70,000	11/18	0	+3,000	-89,355
12/6	0	0	+248,000	11/15	0	-2,000	+164,511
12/5	0	0	-349,000	11/14	0	-35,000	-210,000
12/4	0	+17,000	-76,000	11/13	0	-3,000	-41,145
12/3	0	0	-9,000	11/12	0	-4,000	-87,000
12/2	0	0	-128,000	11/11	0	0	+7,023
11/29	0	0	+30,000	11/8	0	+3,000	-201,018
11/28	0	0	-72,060	11/7	0	0	+14,560
11/27	0	0	-64,000	11/6	0	+2,000	+103,000
11/26	0	-10,000	+31,745	11/5	0	-2,000	-19,000
11/25	0	+17,000	+77,000	11/4	0	-33,000	-401,000
11/22	0	+6,000	+14,000	11/1	0	-10,000	+85,000
11/21	0	-7,000	+46,000	10/30	0	0	-77,000

融資



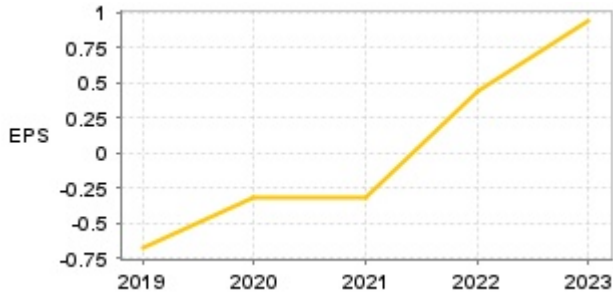
融券



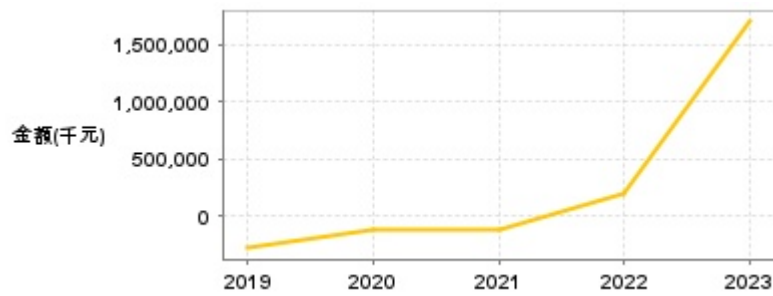
日期	融資張數	融券張數	日期	融資張數	融券張數	日期	融資張數	融券張數
12/11	+10	-2	11/27	+15	-3	11/13	-30	0
12/10	-5	0	11/26	+15	+3	11/12	+33	+1
12/9	+4	-4	11/25	+2	0	11/11	+27	0
12/6	-22	+5	11/22	+4	0	11/8	+103	-2
12/5	+25	0	11/21	-11	0	11/7	+2	0
12/4	+10	0	11/20	-73	0	11/6	+43	+1
12/3	+20	-2	11/19	+14	0	11/5	+22	0
12/2	+38	+2	11/18	-25	-1	11/4	-55	0
11/29	-9	0	11/15	-11	+1	11/1	-9	0
11/28	-33	0	11/14	+2	0	10/30	-10	+1

## 公司財務資訊彙整

每股盈餘

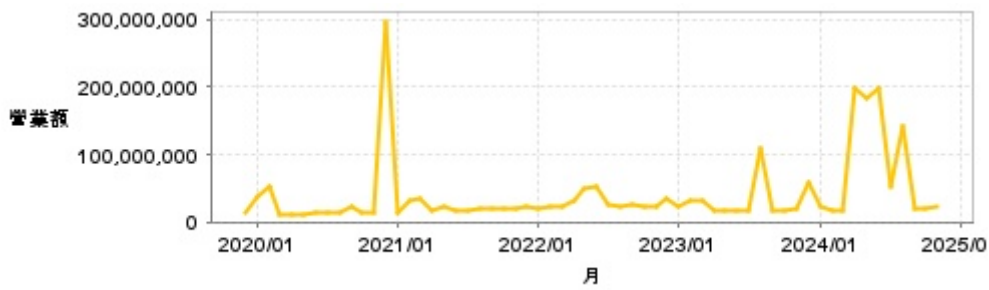


繼續營業單位稅前淨利



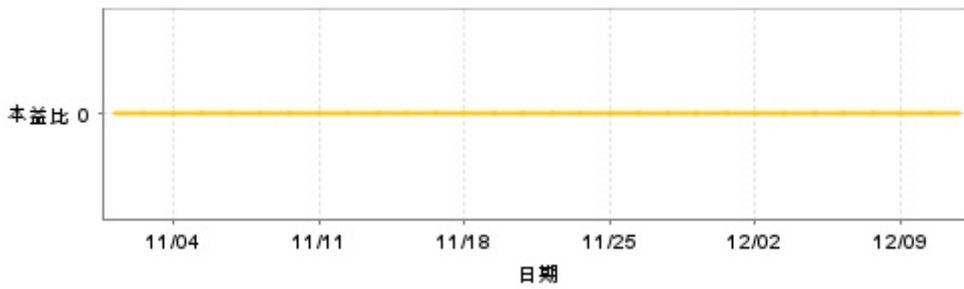
年度	第一季		半年度		前三季		全年度	
	每股盈餘	繼續營業單位稅前淨利(千元)	每股盈餘	繼續營業單位稅前淨利(千元)	每股盈餘	繼續營業單位稅前淨利(千元)	每股盈餘	繼續營業單位稅前淨利(千元)
2024年	0.30	132,594	0.37	170,360	0.25	128,803	-	-
2023年	1.44	1,909,055	1.48	1,937,645	1.31	1,868,217	0.94	1,705,894
2022年	0.15	70,808	0.30	154,066	0.68	338,157	0.44	188,610
2021年	0.01	11,375	-0.27	-105,811	-0.33	-122,687	-0.31	-112,000
2020年	0.02	12,493	-0.16	-62,107	-0.29	-108,161	-0.32	-112,316
2019年	0.15	66,933	0.07	38,135	0.01	13,283	-0.68	-285,371

### 月營收



月	營收	月	營收	月	營收	月	營收	月	營收
2024/11	22,465,000	2023/11	19,598,000	2022/11	22,209,000	2021/11	20,846,000	2020/11	12,777,000
2024/10	20,707,000	2023/10	16,600,000	2022/10	22,799,000	2021/10	21,015,000	2020/10	12,839,000
2024/09	18,799,000	2023/09	17,038,000	2022/09	25,908,000	2021/09	19,118,000	2020/09	21,879,000
2024/08	143,178,000	2023/08	108,380,000	2022/08	23,611,000	2021/08	19,391,000	2020/08	12,966,000
2024/07	53,765,000	2023/07	17,006,000	2022/07	26,987,000	2021/07	18,122,000	2020/07	12,659,000
2024/06	199,017,000	2023/06	16,724,000	2022/06	54,077,000	2021/06	16,410,000	2020/06	12,838,000
2024/05	182,324,000	2023/05	16,158,000	2022/05	49,314,000	2021/05	22,545,000	2020/05	11,735,000
2024/04	199,747,000	2023/04	17,515,000	2022/04	30,836,000	2021/04	15,527,000	2020/04	11,223,000
2024/03	17,345,000	2023/03	32,364,000	2022/03	21,876,000	2021/03	34,586,000	2020/03	11,733,000
2024/02	17,554,000	2023/02	30,777,000	2022/02	22,471,000	2021/02	32,739,000	2020/02	51,577,000
2024/01	21,606,000	2023/01	24,264,000	2022/01	20,682,000	2021/01	12,637,000	2020/01	36,361,000
2023/12	59,843,000	2022/12	34,806,000	2021/12	22,073,000	2020/12	298,160,000	2019/12	14,269,000

### 本益比



日期	本益比	日期	本益比	日期	本益比
12/11	0.00	11/27	0.00	11/13	0.00
12/10	0.00	11/26	0.00	11/12	0.00
12/9	0.00	11/25	0.00	11/11	0.00
12/6	0.00	11/22	0.00	11/8	0.00
12/5	0.00	11/21	0.00	11/7	0.00
12/4	0.00	11/20	0.00	11/6	0.00
12/3	0.00	11/19	0.00	11/5	0.00
12/2	0.00	11/18	0.00	11/4	0.00
11/29	0.00	11/15	0.00	11/1	0.00
11/28	0.00	11/14	0.00	10/30	0.00

## 重大訊息

(詳細請參考 [MOPS](#) 網站)

主旨	發表時間
▶公告本公司113年第三季合併財務報告董事會預計召開日期為 113年11月07日	2024/10/30 15:37:08
▶公告本公司董事會決議訂定除權基準日	2024/09/19 15:12:28
▶公告本公司113年第二季合併財務報告業經董事會決議通過	2024/08/07 17:59:08
▶公告本公司董事會選任董事長	2024/08/07 18:09:20
▶公告本公司113年除息基準日	2024/08/07 18:11:05

## 配股配息

股利年度	股東會日期	期別	現金股利(元/股)	盈餘配股(元/股)
112	2024/06/12	112	0.70000	0.15000
111	2023/06/13	111	0.50000	0.00000
110	2022/06/15	110	0.50000	0.00000
109	2021/06/16	109	0.50000	0.00000
108	2020/06/16	108	0.50000	0.00000