

建材營造

13.95 ▲ 0.1 最高14.05 | 最低 13.4 【+/-/X表示漲/跌/不比價】

## 公司基本資料

公司名稱	聯上開發股份有限公司
公司發言人	李志明
公司網址	www.5v.com.tw
實收資本額	新台幣 3,005,577,950
主要經營業務	委託營造廠商興建國民住宅及商業辦公大樓出租出售業務。 代理及買賣各種工程材料建設機械及進出口業務。 電腦設備安裝業。
上市日期	1996/09/06
產業類別	建材營造

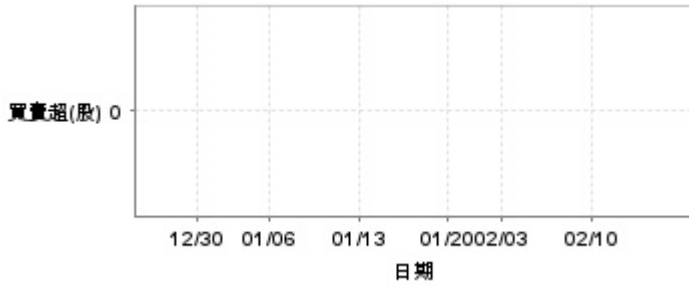
## 股價資訊

## 股價

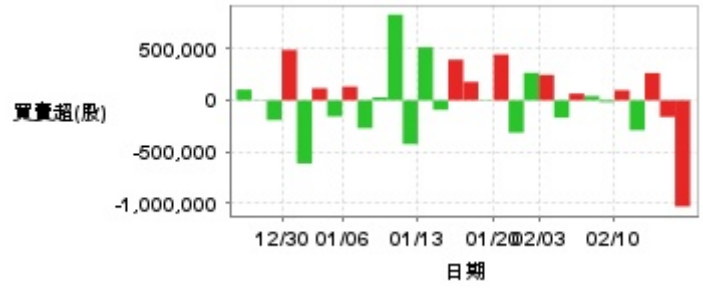


日期	收盤價	成交股數	日期	收盤價	成交股數	日期	收盤價	成交股數
2/14	13.95	4,640,941	1/22	11.95	781,450	1/8	11.85	866,179
2/13	13.85	4,325,865	1/21	12.0	1,128,264	1/7	12.05	610,747
2/12	12.6	1,332,627	1/20	12.2	1,475,973	1/6	12.1	605,519
2/11	12.45	977,134	1/17	11.8	411,176	1/3	12.05	679,522
2/10	12.65	1,871,440	1/16	11.8	1,057,376	1/2	12.4	691,699
2/7	12.2	521,674	1/15	11.65	1,119,829	12/31	12.2	1,242,807
2/6	12.2	738,608	1/14	11.5	1,184,355	12/30	12.7	2,081,652
2/5	12.2	658,023	1/13	11.5	1,761,712	12/27	12.1	864,929
2/4	12.05	688,838	1/10	11.7	2,076,890	12/26	12.45	565,106
2/3	12.35	1,138,088	1/9	11.75	6,282,452	12/25	12.55	645,006

投信買賣超



外資及陸資買賣超

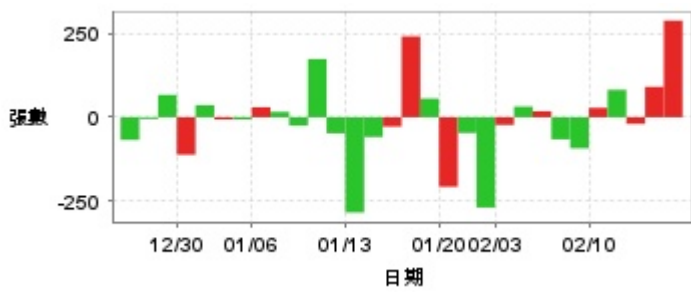


自營商買賣超



日期	投信買(+)/賣(-)超	自營商買(+)/賣(-)超	外資及陸資買(+)/賣(-)超	日期	投信買(+)/賣(-)超	自營商買(+)/賣(-)超	外資及陸資買(+)/賣(-)超
2/14	0	-18,730	-1,032,807	1/15	0	+19,182	+395,000
2/13	0	+18,865	-161,100	1/14	0	+4,479	-93,000
2/12	0	-18,000	+265,000	1/13	0	-20,103	+515,000
2/11	0	-33,280	-291,000	1/10	0	+12,489	-426,000
2/10	0	+16,917	+98,000	1/9	0	+23,301	+833,000
2/7	0	+4,884	-17,499	1/8	0	-295	+29,000
2/6	0	-4,326	+41,000	1/7	0	+1,988	-271,000
2/5	0	-26,000	+65,100	1/6	0	+445	+133,000
2/4	0	-2,004	-169,000	1/3	0	+1,024	-157,000
2/3	0	+3,615	+247,000	1/2	0	-9,733	+117,000
1/22	0	+2,985	+267,000	12/31	0	0	-613,920
1/21	0	-2	-314,000	12/30	0	-453	+490,000
1/20	0	0	+445,399	12/27	0	+20	-192,000
1/17	0	-8	-5,000	12/26	0	+450	+4,000
1/16	0	+8,607	+179,000	12/25	0	-14,687	+104,000

融資



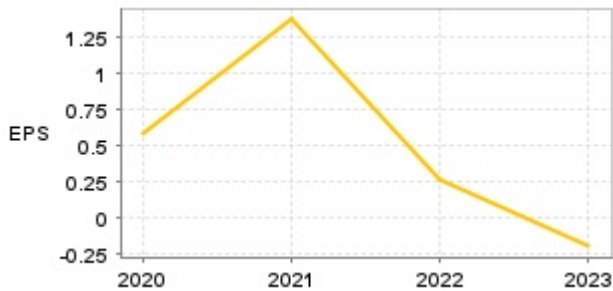
融券



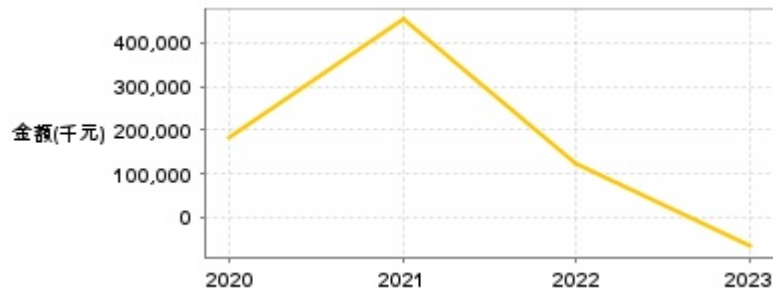
日期	融資張數	融券張數	日期	融資張數	融券張數	日期	融資張數	融券張數
2/14	+289	-14	1/22	-270	-1	1/8	-25	+12
2/13	+91	-12	1/21	-47	+1	1/7	+16	-6
2/12	-20	-17	1/20	-208	+2	1/6	+30	+4
2/11	+82	-13	1/17	+56	+3	1/3	-7	-8
2/10	+28	+16	1/16	+242	+59	1/2	-7	-2
2/7	-93	0	1/15	-28	+18	12/31	+36	+14
2/6	-66	-9	1/14	-59	+21	12/30	-112	+14
2/5	+18	-4	1/13	-285	+7	12/27	+67	+3
2/4	+32	+2	1/10	-48	-2	12/26	-5	-7
2/3	-23	+5	1/9	+174	-7	12/25	-68	+11

## 公司財務資訊彙整

每股盈餘

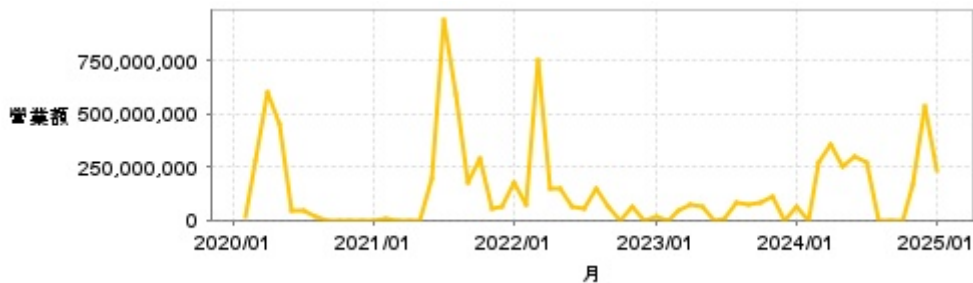


繼續營業單位稅前淨利



年度	第一季		半年度		前三季		全年度	
	每股盈餘	繼續營業單位稅前淨利(千元)	每股盈餘	繼續營業單位稅前淨利(千元)	每股盈餘	繼續營業單位稅前淨利(千元)	每股盈餘	繼續營業單位稅前淨利(千元)
2024年	0.07	23,859	0.51	175,836	0.59	208,050	-	-
2023年	-0.11	-33,281	-0.18	-61,970	-0.19	-65,732	-0.20	-67,257
2022年	0.28	107,657	0.30	134,678	0.37	160,618	0.26	124,020
2021年	-0.13	-37,787	-0.10	-29,335	1.20	383,253	1.38	454,513
2020年	0.12	36,740	0.79	243,934	0.73	225,110	0.59	182,098

### 月營收



月	營收	月	營收	月	營收	月	營收	月	營收
2025/01	234,536,000	2024/01	64,767,000	2023/01	20,203,000	2022/01	176,736,000	2021/01	114,000
2024/12	536,562,000	2023/12	546,000	2022/12	1,892,000	2021/12	68,046,000	2020/12	115,000
2024/11	164,207,000	2023/11	106,555,000	2022/11	63,359,000	2021/11	53,196,000	2020/11	114,000
2024/10	501,000	2023/10	82,100,000	2022/10	114,000	2021/10	290,536,000	2020/10	115,000
2024/09	501,000	2023/09	71,684,000	2022/09	65,338,000	2021/09	179,680,000	2020/09	0
2024/08	619,000	2023/08	86,748,000	2022/08	145,148,000	2021/08	592,855,000	2020/08	17,740,000
2024/07	274,720,000	2023/07	2,128,000	2022/07	49,400,000	2021/07	947,250,000	2020/07	43,781,000
2024/06	297,160,000	2023/06	192,000	2022/06	65,329,000	2021/06	199,289,000	2020/06	47,428,000
2024/05	249,100,000	2023/05	64,654,000	2022/05	145,188,000	2021/05	114,000	2020/05	449,166,000
2024/04	358,036,000	2023/04	68,825,000	2022/04	150,097,000	2021/04	114,000	2020/04	599,965,000
2024/03	266,974,000	2023/03	42,049,000	2022/03	749,595,000	2021/03	114,000	2020/03	277,755,000
2024/02	564,000	2023/02	166,000	2022/02	69,822,000	2021/02	3,075,000	2020/02	19,141,000

### 本益比



日期	本益比	日期	本益比	日期	本益比
2/14	24.05	1/22	20.60	1/8	20.43
2/13	23.88	1/21	20.69	1/7	20.78
2/12	21.72	1/20	21.03	1/6	20.86
2/11	21.47	1/17	20.34	1/3	20.78
2/10	21.81	1/16	20.34	1/2	21.38
2/7	21.03	1/15	20.09	12/31	21.03
2/6	21.03	1/14	19.83	12/30	21.90
2/5	21.03	1/13	19.83	12/27	20.86
2/4	20.78	1/10	20.17	12/26	21.47
2/3	21.29	1/9	20.26	12/25	21.64

## 重大訊息

(詳細請參考 [MOPS](#) 網站)

主旨	發表時間
▶公告本公司股務代理機構「元大證券股份有限公司股務代理部」變更營業處所事宜	2024/12/02 15:44:11
▶公告本公司113年度第3季個別財務報告預計提報董事會日期	2024/10/30 15:25:31
▶本公司受邀參加元大證券舉辦之線上產業座談會	2024/09/18 16:44:05
▶公告本公司113年第2季個別財務報告	2024/08/09 16:12:59
▶公告本公司113年度第2季個別財務報告預計提報董事會日期	2024/08/01 16:11:47

## 配股配息

股利年度	股東會日期	期別	現金股利(元/股)	盈餘配股(元/股)
112	-	112	0.00000	0.00000
111	-	111	0.00000	0.00000
110	2022/06/23	110	0.90000	0.00000
109	2021/06/22	109	0.40000	0.00000