

建材營造

55.5 ▼ 0.1 最高55.6 | 最低
55.1

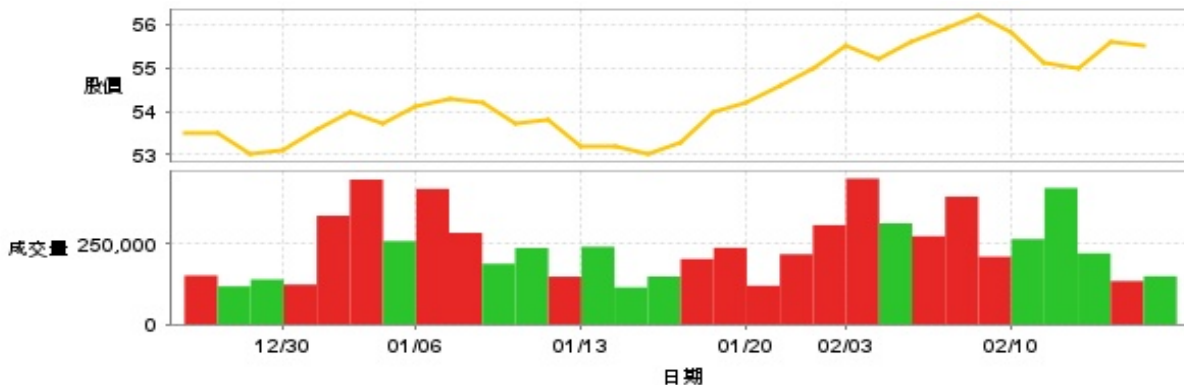
【+/-/X表示漲/跌/不比價】

公司基本資料

公司名稱	達欣工程股份有限公司
公司發言人	陳士修
公司網址	www.dacin.com.tw
實收資本額	新台幣 2,707,939,670
主要經營業務	集合住宅商辦大樓等建築工程總承包 晶圓廠、封測廠等高科技廠房工程總承包 捷運、道路等交通工程統包及總承包
上市日期	1996/03/11
產業類別	建材營造

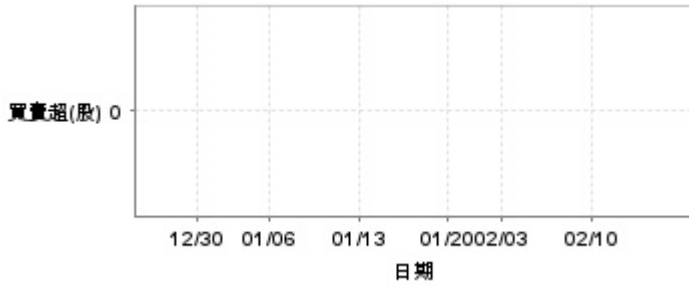
股價資訊

股價

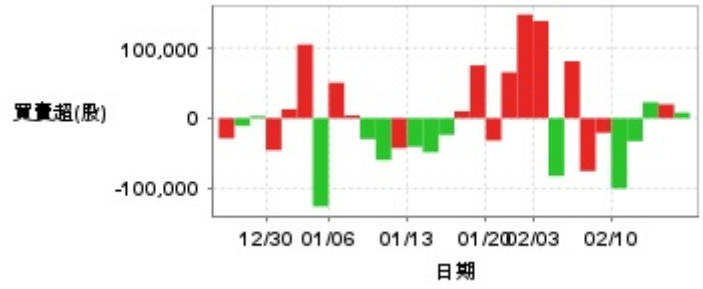


日期	收盤價	成交股數	日期	收盤價	成交股數	日期	收盤價	成交股數
2/14	55.5	149,490	1/22	55.0	308,065	1/8	54.2	188,225
2/13	55.6	134,577	1/21	54.6	217,674	1/7	54.3	284,035
2/12	55.0	220,419	1/20	54.2	120,086	1/6	54.1	420,317
2/11	55.1	422,846	1/17	54.0	237,532	1/3	53.7	258,498
2/10	55.8	264,695	1/16	53.3	203,126	1/2	54.0	449,226
2/7	56.2	210,163	1/15	53.0	148,765	12/31	53.6	337,084
2/6	55.9	396,363	1/14	53.2	114,906	12/30	53.1	123,671
2/5	55.6	273,721	1/13	53.2	240,799	12/27	53.0	139,563
2/4	55.2	313,571	1/10	53.8	148,155	12/26	53.5	118,166
2/3	55.5	452,268	1/9	53.7	237,177	12/25	53.5	151,739

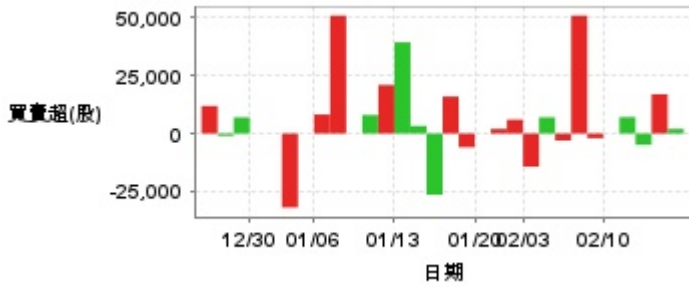
投信買賣超



外資及陸資買賣超

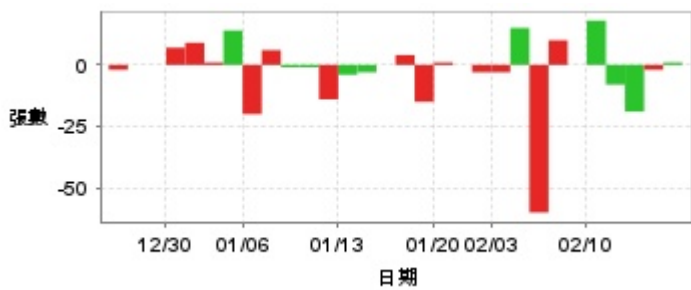


自營商買賣超

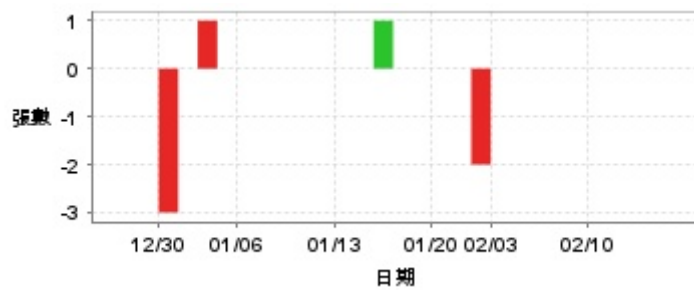


日期	投信買(+)/賣(-)超	自營商買(+)/賣(-)超	外資及陸資買(+)/賣(-)超	日期	投信買(+)/賣(-)超	自營商買(+)/賣(-)超	外資及陸資買(+)/賣(-)超
2/14	0	+2,000	+8,000	1/15	0	-26,470	-23,914
2/13	0	+17,000	+20,000	1/14	0	+3,309	-49,000
2/12	0	-4,878	+23,000	1/13	0	+39,431	-41,000
2/11	0	+7,107	-33,000	1/10	0	+21,000	-43,000
2/10	0	0	-101,038	1/9	0	+8,000	-60,000
2/7	0	-2,000	-21,000	1/8	0	0	-30,000
2/6	0	+51,000	-76,030	1/7	0	+51,000	+4,000
2/5	0	-3,001	+82,000	1/6	0	+8,220	+51,000
2/4	0	+7,000	-83,029	1/3	0	0	-127,000
2/3	0	-14,343	+139,901	1/2	0	-32,000	+105,978
1/22	0	+6,000	+148,978	12/31	0	0	+13,000
1/21	0	+2,000	+65,980	12/30	0	0	-46,000
1/20	0	0	-32,000	12/27	0	+6,999	+3,000
1/17	0	-5,932	+76,000	12/26	0	-1,000	-11,000
1/16	0	+16,000	+10,000	12/25	0	+11,932	-29,000

融資



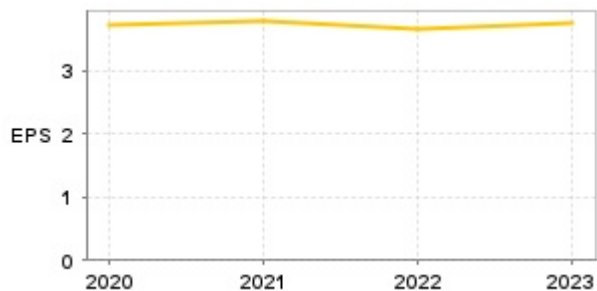
融券



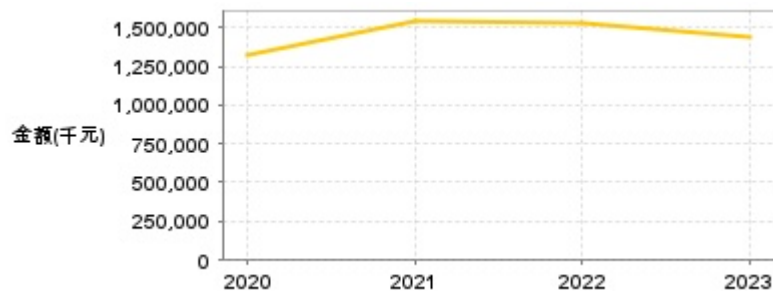
日期	融資張數	融券張數	日期	融資張數	融券張數	日期	融資張數	融券張數
2/14	+1	0	1/22	-3	-2	1/8	-1	0
2/13	-2	0	1/21	0	0	1/7	+6	0
2/12	-19	0	1/20	+1	0	1/6	-20	0
2/11	-8	0	1/17	-15	0	1/3	+14	0
2/10	+18	0	1/16	+4	0	1/2	+1	+1
2/7	0	0	1/15	0	+1	12/31	+9	0
2/6	+10	0	1/14	-3	0	12/30	+7	-3
2/5	-60	0	1/13	-4	0	12/27	0	0
2/4	+15	0	1/10	-14	0	12/26	0	0
2/3	-3	0	1/9	-1	0	12/25	-2	0

公司財務資訊彙整

每股盈餘



繼續營業單位稅前淨利



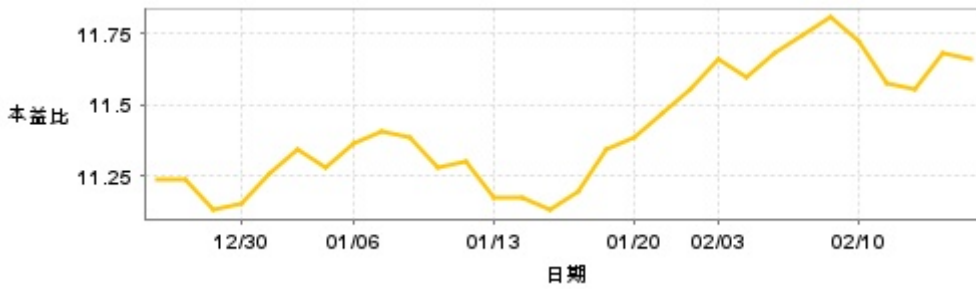
年度	第一季		半年度		前三季		全年度	
	每股盈餘	繼續營業單位稅前淨利(千元)	每股盈餘	繼續營業單位稅前淨利(千元)	每股盈餘	繼續營業單位稅前淨利(千元)	每股盈餘	繼續營業單位稅前淨利(千元)
2024年	0.89	253,906	2.58	727,584	3.50	1,013,293	-	-
2023年	0.81	318,500	1.95	760,078	2.65	1,051,325	3.77	1,439,068
2022年	0.86	344,446	1.84	780,217	2.43	1,045,553	3.66	1,523,385
2021年	0.68	262,946	1.97	809,616	2.64	1,090,399	3.78	1,536,061
2020年	0.46	174,401	2.19	747,988	2.55	897,668	3.74	1,322,277

月營收



月	營收	月	營收	月	營收	月	營收	月	營收
2025/01	913,019,000	2024/01	1,183,021,000	2023/01	906,132,000	2022/01	1,130,765,000	2021/01	1,059,761,000
2024/12	1,283,247,000	2023/12	1,503,217,000	2022/12	1,548,664,000	2021/12	1,228,425,000	2020/12	1,816,347,000
2024/11	1,307,582,000	2023/11	1,301,370,000	2022/11	1,302,736,000	2021/11	1,567,738,000	2020/11	1,250,035,000
2024/10	915,441,000	2023/10	1,319,972,000	2022/10	1,606,570,000	2021/10	1,560,361,000	2020/10	1,368,727,000
2024/09	1,114,789,000	2023/09	1,375,187,000	2022/09	1,671,111,000	2021/09	1,266,896,000	2020/09	1,078,416,000
2024/08	1,153,251,000	2023/08	1,289,082,000	2022/08	1,529,560,000	2021/08	997,117,000	2020/08	1,215,211,000
2024/07	1,223,826,000	2023/07	1,101,869,000	2022/07	1,324,551,000	2021/07	1,167,274,000	2020/07	987,748,000
2024/06	1,292,650,000	2023/06	1,068,839,000	2022/06	1,558,475,000	2021/06	1,147,408,000	2020/06	1,099,754,000
2024/05	1,854,081,000	2023/05	1,218,853,000	2022/05	1,318,772,000	2021/05	1,624,893,000	2020/05	3,233,435,000
2024/04	1,189,406,000	2023/04	1,298,726,000	2022/04	1,537,012,000	2021/04	1,176,113,000	2020/04	734,826,000
2024/03	1,079,053,000	2023/03	967,366,000	2022/03	1,187,369,000	2021/03	1,222,518,000	2020/03	878,810,000
2024/02	1,093,846,000	2023/02	1,155,911,000	2022/02	1,458,847,000	2021/02	793,819,000	2020/02	786,237,000

本益比



日期	本益比	日期	本益比	日期	本益比
2/14	11.66	1/22	11.55	1/8	11.39
2/13	11.68	1/21	11.47	1/7	11.41
2/12	11.55	1/20	11.39	1/6	11.37
2/11	11.58	1/17	11.34	1/3	11.28
2/10	11.72	1/16	11.20	1/2	11.34
2/7	11.81	1/15	11.13	12/31	11.26
2/6	11.74	1/14	11.18	12/30	11.16
2/5	11.68	1/13	11.18	12/27	11.13
2/4	11.60	1/10	11.30	12/26	11.24
2/3	11.66	1/9	11.28	12/25	11.24

重大訊息

(詳細請參考 [MOPS](#) 網站)

主旨	發表時間
▶公告本公司調整組織結構	2024/12/27 16:41:34
▶本公司受邀參加凱基證券舉辦之線上法人說明會	2024/11/28 14:09:04
▶113年第三季財務報告董事會預計召開日期為113年11月08日	2024/10/30 16:37:53
▶代子公司達欣開發(股)公司公告終止士林區天母段二小段15地號等 土地開發計畫	2024/10/30 16:58:11
▶公告代子公司達欣機電工程(股)公司向關係人達欣工程(股)公司 租賃取得使用權資產	2024/09/09 17:42:24

配股配息

股利年度	股東會日期	期別	現金股利(元/股)	盈餘配股(元/股)
112	-	112	3.00000	0.00000
111	-	111	2.50000	0.00000
110	-	110	2.50000	0.00000
109	-	109	2.51320	0.00000