

建材營造

38.35 ▼ 0.7 最高38.85 | 最低
37.95

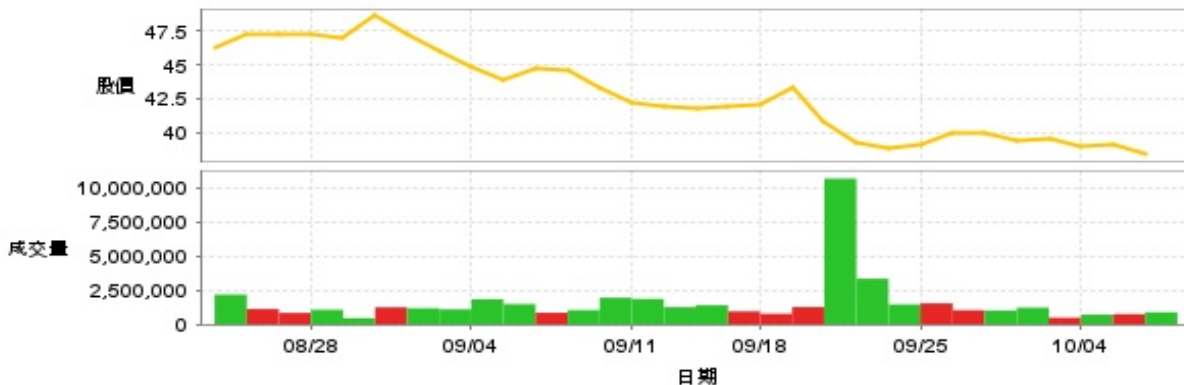
【+/-/X表示漲/跌/不比價】

公司基本資料

公司名稱	大華建設股份有限公司
公司發言人	李俊賢
公司網址	www.delpha.com.tw
實收資本額	新台幣 8,399,880,000
主要經營業務	委託營造廠商興建商業大樓出租出售業務 委託營造廠商興建國民住宅出租出售業務 房屋租售之介紹業務
上市日期	1995/10/12
產業類別	建材營造

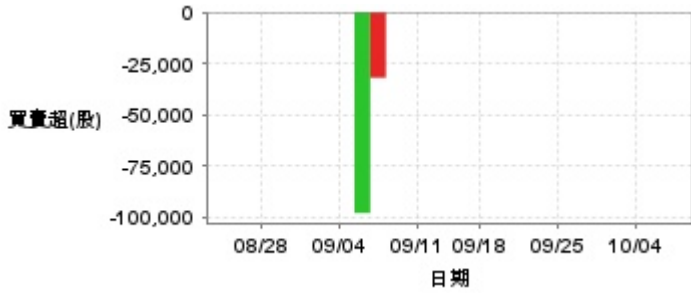
股價資訊

股價

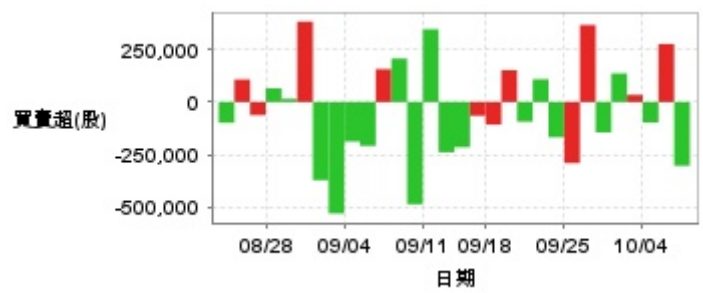


日期	收盤價	成交股數	日期	收盤價	成交股數	日期	收盤價	成交股數
10/8	38.35	891,266	9/20	40.8	10,664,642	9/5	43.85	1,488,362
10/7	39.05	752,731	9/19	43.3	1,271,045	9/4	44.85	1,841,743
10/4	39.0	715,203	9/18	42.0	778,040	9/3	46.05	1,107,560
10/1	39.6	493,569	9/16	41.95	956,768	9/2	47.3	1,185,442
9/30	39.4	1,221,220	9/13	41.75	1,403,556	8/30	48.65	1,254,000
9/27	39.9	1,019,760	9/12	41.95	1,266,536	8/29	47.05	457,462
9/26	40.0	1,040,014	9/11	42.2	1,869,531	8/28	47.25	1,074,510
9/25	39.05	1,542,489	9/10	43.35	1,954,188	8/27	47.25	843,591
9/24	38.85	1,464,198	9/9	44.65	1,050,965	8/26	47.2	1,128,434
9/23	39.3	3,344,621	9/6	44.75	854,277	8/23	46.25	2,181,965

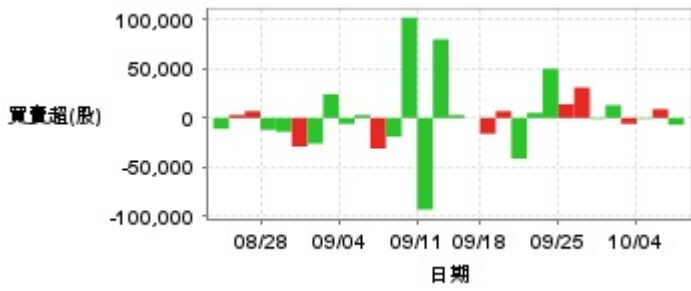
投信買賣超



外資及陸資買賣超



自營商買賣超



日期	投信買(+)/賣(-)超	自營商買(+)/賣(-)超	外資及陸資買(+)/賣(-)超	日期	投信買(+)/賣(-)超	自營商買(+)/賣(-)超	外資及陸資買(+)/賣(-)超
10/8	0	-7,000	-302,000	9/12	0	+80,000	-237,789
10/7	0	+9,000	+275,000	9/11	0	-93,000	+345,000
10/4	0	-1,000	-97,122	9/10	0	+102,000	-484,000
10/1	0	-6,000	+34,000	9/9	0	-19,000	+206,000
9/30	0	+13,000	+135,590	9/6	-32,000	-31,000	+156,000
9/27	0	-1,000	-143,522	9/5	-98,000	+3,000	-207,550
9/26	0	+31,000	+365,000	9/4	0	-6,000	-187,000
9/25	0	+13,999	-288,940	9/3	0	+24,000	-528,000
9/24	0	+50,001	-166,624	9/2	0	-26,000	-370,000
9/23	0	+5,157	+108,136	8/30	0	-29,000	+381,000
9/20	0	-41,160	-92,985	8/29	0	-14,000	+15,000
9/19	0	+7,000	+151,000	8/28	0	-12,000	+65,017
9/18	0	-16,000	-107,000	8/27	0	+7,000	-62,000
9/16	0	0	-65,000	8/26	0	+3,000	+107,017
9/13	0	+3,000	-214,000	8/23	0	-11,000	-98,233

融資



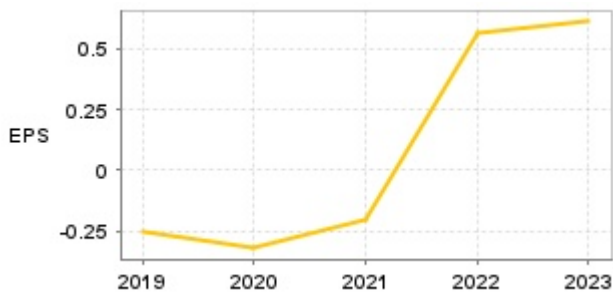
融券



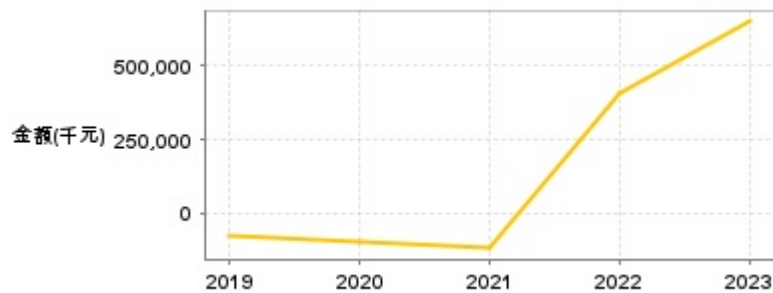
日期	融資張數	融券張數	日期	融資張數	融券張數	日期	融資張數	融券張數
10/8	+97	-6	9/20	-238	+79	9/5	+35	+15
10/7	+3	+4	9/19	+5	-6	9/4	+4	+4
10/4	+72	-32	9/18	+7	-7	9/3	+27	-1
10/1	0	-14	9/16	-7	-6	9/2	-2	+7
9/30	+54	+10	9/13	-3	+2	8/30	-3	0
9/27	+62	+2	9/12	-73	0	8/29	+7	0
9/26	+48	-32	9/11	-192	+16	8/28	-7	0
9/25	-107	-33	9/10	+6	+1	8/27	0	0
9/24	-2	-10	9/9	-7	+5	8/26	-9	0
9/23	-159	+17	9/6	-23	+10	8/23	+128	-8

公司財務資訊彙整

每股盈餘

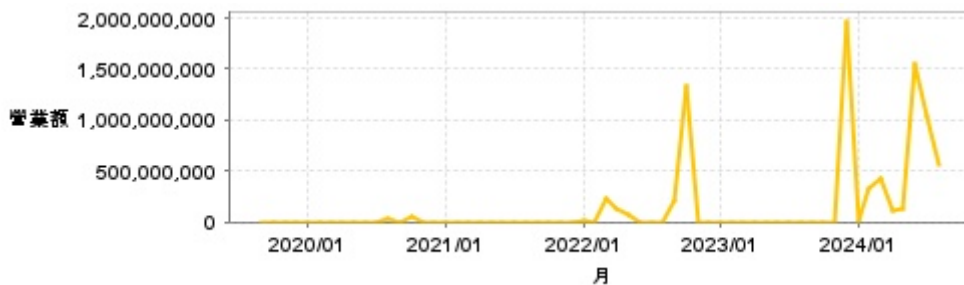


繼續營業單位稅前淨利



年度	第一季		半年度		前三季		全年度	
	每股盈餘	繼續營業單位稅前淨利(千元)	每股盈餘	繼續營業單位稅前淨利(千元)	每股盈餘	繼續營業單位稅前淨利(千元)	每股盈餘	繼續營業單位稅前淨利(千元)
2024年	0.23	263,113	0.85	916,655	-	-	-	-
2023年	-0.01	-10,560	-0.03	-29,475	-0.06	-52,334	0.61	649,822
2022年	0.04	28,484	0.06	46,309	0.11	86,991	0.56	404,243
2021年	-0.04	-20,475	-0.10	-52,491	-0.17	-93,484	-0.20	-118,831
2020年	-0.08	-24,290	-0.14	-41,089	-0.23	-65,359	-0.32	-94,660
2019年	-0.04	-11,797	-0.09	-26,688	-0.14	-41,016	-0.25	-73,849

月營收



月	營收	月	營收	月	營收	月	營收	月	營收
2024/08	558,079,000	2023/08	729,000	2022/08	1,017,000	2021/08	749,000	2020/08	33,376,000
2024/07	1,040,211,000	2023/07	718,000	2022/07	1,011,000	2021/07	612,000	2020/07	717,000
2024/06	1,551,599,000	2023/06	1,443,000	2022/06	863,000	2021/06	592,000	2020/06	712,000
2024/05	134,264,000	2023/05	801,000	2022/05	64,028,000	2021/05	753,000	2020/05	673,000
2024/04	112,003,000	2023/04	1,052,000	2022/04	140,359,000	2021/04	745,000	2020/04	655,000
2024/03	430,821,000	2023/03	1,070,000	2022/03	228,163,000	2021/03	752,000	2020/03	701,000
2024/02	325,707,000	2023/02	1,777,000	2022/02	762,000	2021/02	717,000	2020/02	723,000
2024/01	9,796,000	2023/01	1,042,000	2022/01	9,631,000	2021/01	741,000	2020/01	793,000
2023/12	1,972,085,000	2022/12	1,018,000	2021/12	765,000	2020/12	742,000	2019/12	831,000
2023/11	730,000	2022/11	1,016,000	2021/11	764,000	2020/11	727,000	2019/11	740,000
2023/10	732,000	2022/10	1,337,078,000	2021/10	767,000	2020/10	46,855,000	2019/10	656,000
2023/09	730,000	2022/09	209,335,000	2021/09	761,000	2020/09	703,000	2019/09	673,000

本益比



日期	本益比	日期	本益比	日期	本益比
10/8	25.74	9/20	27.38	9/5	29.43
10/7	26.21	9/19	29.06	9/4	30.10
10/4	26.17	9/18	28.19	9/3	30.91
10/1	26.58	9/16	28.15	9/2	31.75
9/30	26.44	9/13	28.02	8/30	32.65
9/27	26.78	9/12	28.15	8/29	31.58
9/26	26.85	9/11	28.32	8/28	31.71
9/25	26.21	9/10	29.09	8/27	31.71
9/24	26.07	9/9	29.97	8/26	31.68
9/23	26.38	9/6	30.03	8/23	31.04

重大訊息

(詳細請參考 [MOPS](#) 網站)

主旨	發表時間
▶本公司董事會通過出售預售屋予關係人	2024/09/13 18:24:40
▶公告本公司董事會通過與子公司華鑑營造簽訂「桃園市觀音區 富溪段」及「桃園市樂捷段C區」新建工程承攬合約	2024/09/13 18:25:12
▶(補充公告)本公司董事會通過出售預售屋予關係人	2024/08/13 17:55:43
▶公告本公司董事會決議分派113年第二季股利事宜	2024/08/13 17:56:04
▶本公司董事會決議113年第二季現金股利除息基準日	2024/08/13 17:56:25

配股配息

股利年度	股東會日期	期別	現金股利(元/股)	盈餘配股(元/股)
113	-	Q2	0.56000	0.00000
113	-	Q1	0.20000	0.00000
112	-	Q4	0.54000	0.00000
112	-	Q3	0.00000	0.00000
112	-	Q2	0.00000	0.00000
111	-	H2	0.41076	0.00000