

建材營造

47.25 ▼ 0.05 最高47.95 | 最低  
46.25

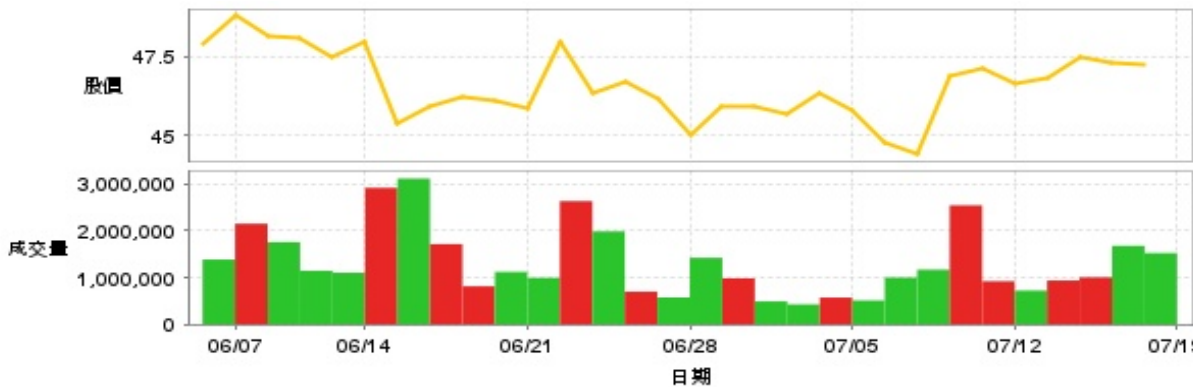
【+/-/X表示漲/跌/不比價】

## 公司基本資料

公司名稱	宏環建設股份有限公司
公司發言人	簡文祥
公司網址	http://www.asehcc.com.tw
實收資本額	新台幣 2,703,060,000
主要經營業務	委託營造廠商興建國民住宅及商業大樓出租出售業務 買賣各種建材及進出口業務 室內設計裝潢工程(營造業除外)
上市日期	1995/03/06
產業類別	建材營造

## 股價資訊

## 股價

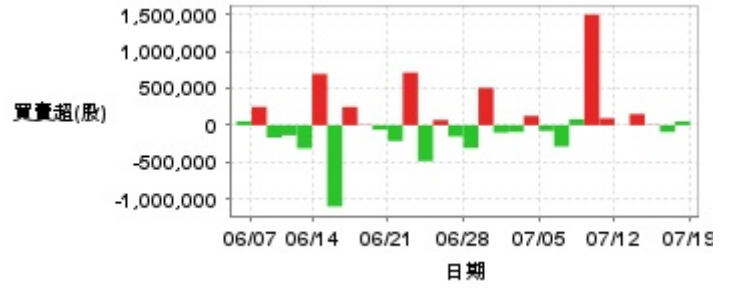


日期	收盤價	成交股數	日期	收盤價	成交股數	日期	收盤價	成交股數
7/18	47.25	1,522,532	7/4	46.35	573,200	6/20	46.1	1,120,907
7/17	47.3	1,677,297	7/3	45.7	428,901	6/19	46.2	814,332
7/16	47.5	1,005,670	7/2	45.95	492,097	6/18	45.95	1,714,799
7/15	46.8	938,199	7/1	45.95	984,502	6/17	45.4	3,111,614
7/12	46.65	723,164	6/28	45.0	1,420,956	6/14	47.95	2,914,943
7/11	47.15	922,872	6/27	46.15	575,851	6/13	47.5	1,102,801
7/10	46.9	2,541,423	6/26	46.7	699,927	6/12	48.1	1,144,622
7/9	44.4	1,168,945	6/25	46.35	1,985,138	6/11	48.15	1,756,570
7/8	44.8	1,000,787	6/24	47.95	2,631,140	6/7	48.8	2,149,308
7/5	45.8	512,781	6/21	45.85	994,862	6/6	47.9	1,383,957

投信買賣超



外資及陸資買賣超



自營商買賣超

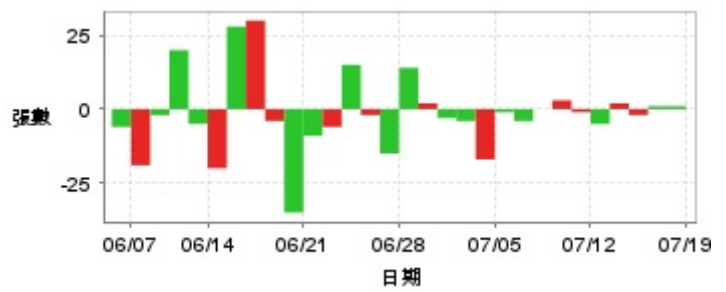


日期	投信買(+)/賣(-)超	自營商買(+)/賣(-)超	外資及陸資買(+)/賣(-)超	日期	投信買(+)/賣(-)超	自營商買(+)/賣(-)超	外資及陸資買(+)/賣(-)超
7/18	0	+1,000	+51,000	6/27	0	-2,645	-152,000
7/17	0	-1,758	-92,000	6/26	0	+3,843	+70,000
7/16	0	+34,456	+5,000	6/25	0	-1,473	-486,000
7/15	0	0	+151,000	6/24	0	-7,938	+713,000
7/12	0	-3,655	-1,000	6/21	0	-3,200	-214,000
7/11	0	-15,103	+93,000	6/20	0	+15,433	-62,000
7/10	0	+12,897	+1,498,000	6/19	0	+18,072	+6,000
7/9	0	+234	+79,000	6/18	0	+6,234	+247,000
7/8	0	+3,993	-289,000	6/17	0	+3,574	-1,101,900
7/5	0	+49	-77,000	6/14	0	+3,235	+694,000
7/4	0	0	+126,000	6/13	0	-5,718	-313,950
7/3	0	+6,569	-92,000	6/12	0	-2,547	-136,950
7/2	0	+3,342	-100,000	6/11	0	-19,699	-168,950
7/1	0	+4,840	+505,000	6/7	0	-3,850	+248,000
6/28	0	+13,605	-310,000	6/6	0	-6,664	+51,000

融資



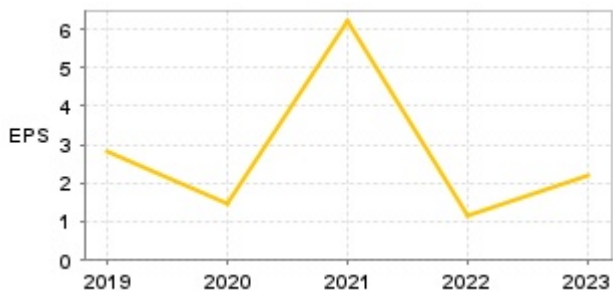
融券



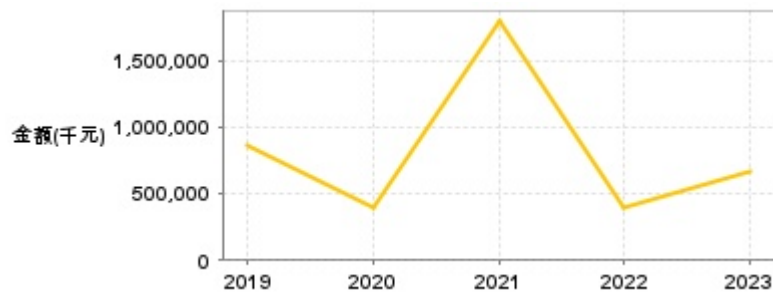
日期	融資張數	融券張數	日期	融資張數	融券張數	日期	融資張數	融券張數
7/18	-67	+1	7/4	-42	-17	6/20	-70	-35
7/17	-106	+1	7/3	+8	-4	6/19	-18	-4
7/16	+70	-2	7/2	+26	-3	6/18	-38	+30
7/15	+46	+2	7/1	-18	+2	6/17	-94	+28
7/12	+25	-5	6/28	-38	+14	6/14	-189	-20
7/11	+62	-1	6/27	+30	-15	6/13	+60	-5
7/10	-24	+3	6/26	-40	-2	6/12	+81	+20
7/9	-62	0	6/25	+44	+15	6/11	-32	-2
7/8	-46	-4	6/24	+294	-6	6/7	+60	-19
7/5	-17	-1	6/21	-5	-9	6/6	-14	-6

## 公司財務資訊彙整

每股盈餘

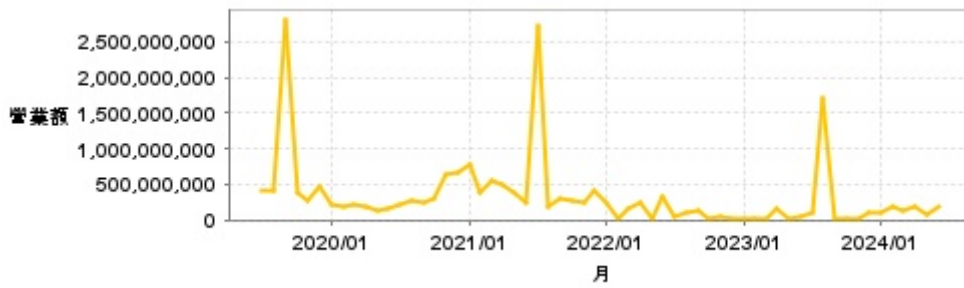


繼續營業單位稅前淨利



年度	第一季		半年度		前三季		全年度	
	每股盈餘	繼續營業單位稅前淨利(千元)	每股盈餘	繼續營業單位稅前淨利(千元)	每股盈餘	繼續營業單位稅前淨利(千元)	每股盈餘	繼續營業單位稅前淨利(千元)
2024年	0.04	39,590	-	-	-	-	-	-
2023年	-0.38	-83,111	-0.27	-41,575	2.32	688,167	2.22	661,474
2022年	0.27	83,097	0.52	197,673	1.53	467,291	1.17	388,772
2021年	0.84	220,650	1.58	490,156	5.51	1,608,251	6.19	1,790,674
2020年	0.20	50,105	0.30	84,268	0.86	229,022	1.49	396,495
2019年	0.10	29,441	0.51	150,313	2.44	748,997	2.84	863,934

月營收



月	營收	月	營收	月	營收	月	營收	月	營收
2024/06	197,974,000	2023/06	41,718,000	2022/06	320,753,000	2021/06	246,749,000	2020/06	154,082,000
2024/05	80,959,000	2023/05	32,785,000	2022/05	16,564,000	2021/05	389,718,000	2020/05	142,554,000
2024/04	179,993,000	2023/04	147,469,000	2022/04	247,081,000	2021/04	503,674,000	2020/04	193,645,000
2024/03	130,796,000	2023/03	33,474,000	2022/03	165,461,000	2021/03	567,889,000	2020/03	220,416,000
2024/02	199,505,000	2023/02	24,767,000	2022/02	20,753,000	2021/02	373,174,000	2020/02	180,728,000
2024/01	98,455,000	2023/01	28,659,000	2022/01	247,988,000	2021/01	767,256,000	2020/01	229,906,000
2023/12	117,996,000	2022/12	28,661,000	2021/12	420,899,000	2020/12	676,819,000	2019/12	462,558,000
2023/11	30,631,000	2022/11	38,669,000	2021/11	248,549,000	2020/11	647,383,000	2019/11	286,691,000
2023/10	33,085,000	2022/10	27,198,000	2021/10	279,891,000	2020/10	294,779,000	2019/10	385,450,000
2023/09	27,223,000	2022/09	122,362,000	2021/09	307,616,000	2020/09	233,167,000	2019/09	2,816,935,000
2023/08	1,700,997,000	2022/08	108,525,000	2021/08	176,978,000	2020/08	272,291,000	2019/08	401,735,000
2023/07	97,467,000	2022/07	42,295,000	2021/07	2,708,515,000	2020/07	227,515,000	2019/07	421,927,000

本益比



日期	本益比	日期	本益比	日期	本益比
7/18	17.90	7/4	17.56	6/20	17.46
7/17	17.92	7/3	17.31	6/19	17.50
7/16	17.99	7/2	17.41	6/18	17.41
7/15	17.73	7/1	17.41	6/17	17.20
7/12	17.67	6/28	17.05	6/14	18.16
7/11	17.86	6/27	17.48	6/13	17.99
7/10	17.77	6/26	17.69	6/12	18.22
7/9	16.82	6/25	17.56	6/11	18.24
7/8	16.97	6/24	18.16	6/7	18.48
7/5	17.35	6/21	17.37	6/6	18.14

## 重大訊息

(詳細請參考 [MOPS](#) 網站)

主旨	發表時間
▶代重要子公司福華公司公告董事會決議發放股利事宜	2024/06/25 17:48:59
▶代重要子公司福華公司公告董事會決議113年除息基準日	2024/06/25 17:49:55
▶公告本公司民國113年度股東常會重要決議事項	2024/06/25 17:45:13
▶公告本公司擬與日月光半導體製造股份有限公司簽訂K28廠房 合建分屋契約書	2024/06/21 16:43:13
▶更正本公司民國113年度第1季合併財務報告iXBRL申報資訊	2024/05/14 19:20:56

## 配股配息

股利年度	股東會日期	期別	現金股利(元/股)	盈餘配股(元/股)
112	-	112	1.50000	0.00000
111	-	111	1.00000	0.00000
110	2022/06/27	110	3.00000	0.00000
109	2021/06/28	109	1.40000	0.00000
108	2020/06/18	108	1.80000	0.00000