

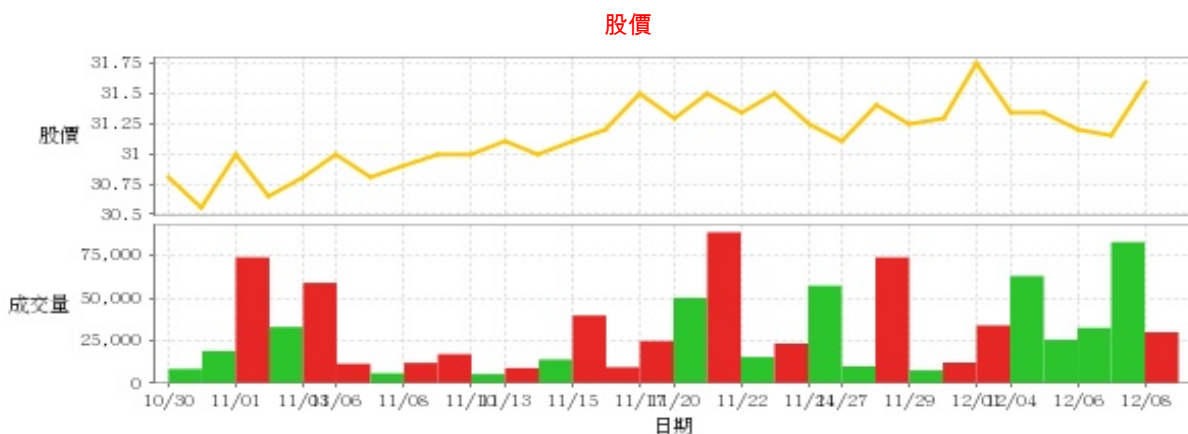
建材營造

31.6 ▲ 0.45 最高31.6 | 最低31.15 【+/-/X表示漲/跌/不比價】

公司基本資料

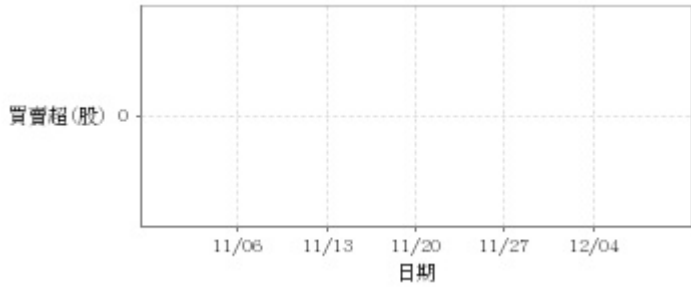
公司名稱	京城建設股份有限公司
公司發言人	周敬恆
公司網址	http://www.kingtown.com.tw/
實收資本額	新台幣 3,694,196,000
主要經營業務	H701010住宅及大樓開發租售業。 J901020一般旅館業。 F501060餐館業。
上市日期	1994/10/18
產業類別	建材營造

股價資訊



日期	收盤價	成交股數	日期	收盤價	成交股數	日期	收盤價	成交股數
12/8	31.6	30,043	11/24	31.25	57,351	11/10	31.0	5,409
12/7	31.15	82,972	11/23	31.5	23,375	11/9	31.0	17,133
12/6	31.2	32,596	11/22	31.35	15,460	11/8	30.9	12,044
12/5	31.35	25,560	11/21	31.5	88,744	11/7	30.8	5,935
12/4	31.35	63,050	11/20	31.3	50,204	11/6	31.0	11,502
12/1	31.75	34,022	11/17	31.5	24,867	11/3	30.8	59,033
11/30	31.3	12,212	11/16	31.2	9,501	11/2	30.65	33,147
11/29	31.25	7,662	11/15	31.1	39,882	11/1	31.0	74,044
11/28	31.4	74,010	11/14	31.0	14,000	10/31	30.55	18,955
11/27	31.1	10,000	11/13	31.1	9,004	10/30	30.8	8,475

投信買賣超



外資及陸資買賣超

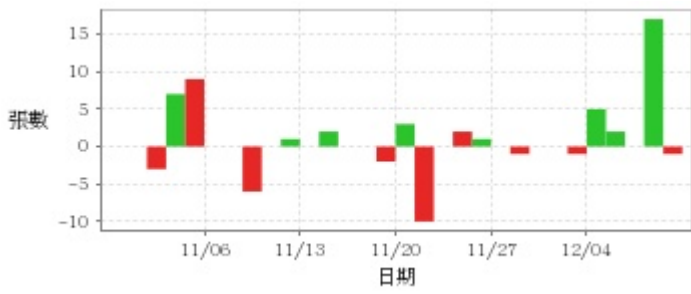


自營商買賣超

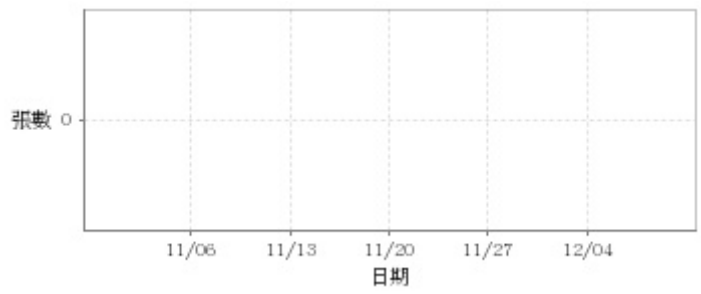


日期	投信買(+)/賣(-)超	自營商買(+)/賣(-)超	外資及陸資買(+) 賣(-)超	日期	投信買(+)/賣(-)超	自營商買(+)/賣(-)超	外資及陸資買(+) 賣(-)超
12/8	0	0	+24,000	11/17	0	0	+12,000
12/7	0	0	+22,000	11/16	0	+1,000	+5,000
12/6	0	0	+1,000	11/15	0	+3,431	+29,000
12/5	0	0	+2,000	11/14	0	0	+2,000
12/4	0	-2	+8,000	11/13	0	+2,000	+5,000
12/1	0	0	+3,000	11/10	0	0	0
11/30	0	0	+6,000	11/9	0	+1,873	+1,000
11/29	0	0	-2,000	11/8	0	+181	+6,000
11/28	0	+8,000	+42,000	11/7	0	0	+4,000
11/27	0	0	+3,000	11/6	0	0	+6,000
11/24	0	0	0	11/3	0	0	-6,000
11/23	0	0	+6,000	11/2	0	0	-13,000
11/22	0	0	+3,000	11/1	0	-2,000	-29,000
11/21	0	0	+71,000	10/31	0	0	+3,000
11/20	0	+1,000	+25,000	10/30	0	0	+3,000

融資



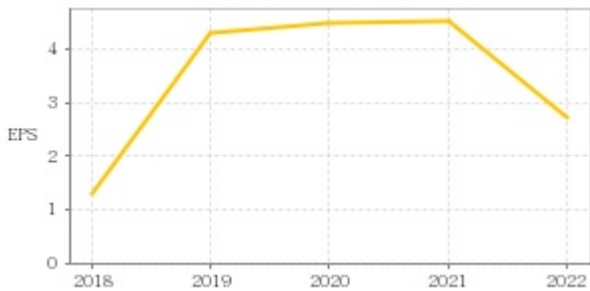
融券



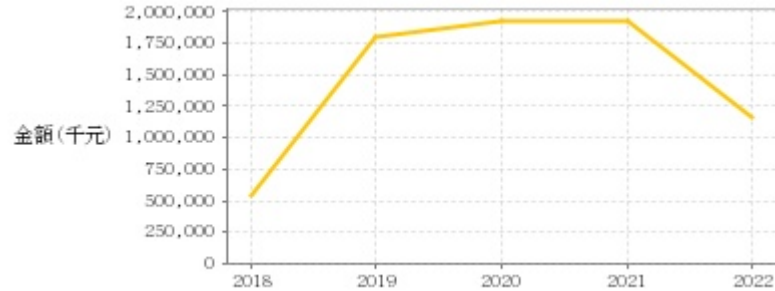
日期	融資張數	融券張數	日期	融資張數	融券張數	日期	融資張數	融券張數
12/8	-1	0	11/24	+1	0	11/10	+1	0
12/7	+17	0	11/23	+2	0	11/9	0	0
12/6	0	0	11/22	0	0	11/8	-6	0
12/5	+2	0	11/21	-10	0	11/7	0	0
12/4	+5	0	11/20	+3	0	11/6	0	0
12/1	-1	0	11/17	-2	0	11/3	+9	0
11/30	0	0	11/16	0	0	11/2	+7	0
11/29	0	0	11/15	0	0	11/1	-3	0
11/28	-1	0	11/14	+2	0	10/31	0	0
11/27	0	0	11/13	0	0	10/30	0	0

公司財務資訊彙整

每股盈餘

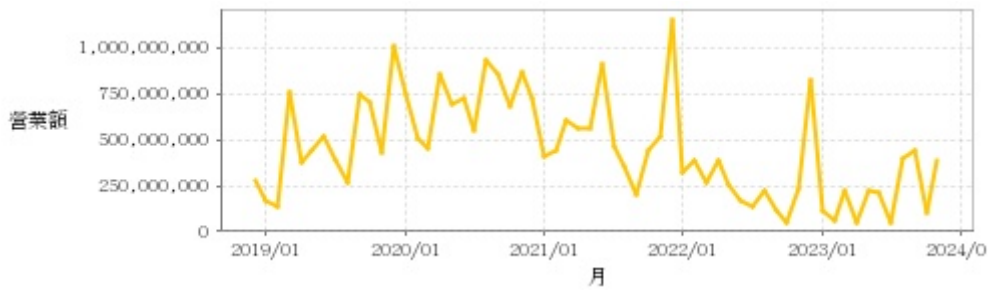


繼續營業單位稅前淨利



年度	第一季		半年度		前三季		全年度	
	每股盈餘	繼續營業單位稅前淨利(千元)	每股盈餘	繼續營業單位稅前淨利(千元)	每股盈餘	繼續營業單位稅前淨利(千元)	每股盈餘	繼續營業單位稅前淨利(千元)
2023年	0.17	64,387	0.13	91,734	0.69	318,289	-	-
2022年	0.64	260,282	0.97	463,015	1.18	546,012	2.73	1,159,679
2021年	1.01	413,468	2.20	977,612	2.95	1,280,505	4.54	1,926,719
2020年	1.08	445,964	1.84	861,815	3.28	1,437,559	4.48	1,932,924
2019年	1.23	515,353	2.09	884,320	3.08	1,292,482	4.30	1,803,234
2018年	0.55	236,249	0.59	243,826	1.19	486,355	1.29	546,980

月營收



月	營收	月	營收	月	營收	月	營收	月	營收
2023/11	384,154,000	2022/11	231,493,000	2021/11	515,178,000	2020/11	875,617,000	2019/11	432,514,000
2023/10	107,491,000	2022/10	51,838,000	2021/10	449,185,000	2020/10	690,450,000	2019/10	703,362,000
2023/09	448,000,000	2022/09	119,882,000	2021/09	197,891,000	2020/09	859,548,000	2019/09	754,953,000
2023/08	401,387,000	2022/08	223,376,000	2021/08	359,430,000	2020/08	939,345,000	2019/08	272,854,000
2023/07	50,137,000	2022/07	135,598,000	2021/07	467,893,000	2020/07	556,030,000	2019/07	389,872,000
2023/06	212,478,000	2022/06	173,939,000	2021/06	916,026,000	2020/06	733,988,000	2019/06	521,567,000
2023/05	219,383,000	2022/05	255,579,000	2021/05	565,134,000	2020/05	700,739,000	2019/05	442,480,000
2023/04	47,772,000	2022/04	384,119,000	2021/04	562,885,000	2020/04	863,045,000	2019/04	382,052,000
2023/03	220,798,000	2022/03	270,652,000	2021/03	605,343,000	2020/03	457,171,000	2019/03	762,181,000
2023/02	55,972,000	2022/02	390,688,000	2021/02	446,546,000	2020/02	513,087,000	2019/02	140,885,000
2023/01	111,180,000	2022/01	323,916,000	2021/01	412,344,000	2020/01	754,809,000	2019/01	174,639,000
2022/12	823,079,000	2021/12	1,159,431,000	2020/12	724,106,000	2019/12	1,012,649,000	2018/12	274,750,000

本益比



日期	本益比	日期	本益比	日期	本益比
12/8	14.17	11/24	14.01	11/10	16.40
12/7	13.97	11/23	14.13	11/9	16.40
12/6	13.99	11/22	14.06	11/8	16.35
12/5	14.06	11/21	14.13	11/7	16.30
12/4	14.06	11/20	14.04	11/6	16.40
12/1	14.24	11/17	14.13	11/3	16.30
11/30	14.04	11/16	13.99	11/2	16.22
11/29	14.01	11/15	13.95	11/1	16.40
11/28	14.08	11/14	13.90	10/31	16.16
11/27	13.95	11/13	16.45	10/30	16.30

重大訊息

(詳細請參考 [MOPS 網站](#))

主旨	發表時間
▶更正本公司110年第2季至112年第2季非格式化合併.個體 財務報表及XBRL內容。	2023/11/14 15:12:33
▶本公司董事會通過112年第3季合併財務報告	2023/11/10 12:02:51
▶公告董事會決議更正本公司109-111年度盈餘分配表	2023/11/10 16:24:57
▶本公司董事會決議員工酬勞轉增資訂定基準日為8月10日	2023/08/10 13:58:12
▶本公司董事會通過112年第2季合併財務報告	2023/08/10 13:57:20

配股配息

股利年度	股東會日期	期別	現金股利(元/股)	盈餘配股(元/股)
111	2023/06/28	111	0.00000	0.00000
110	2022/06/23	110	0.00000	0.00000
109	2021/06/25	109	0.00000	0.00000
108	2020/06/24	108	0.00000	0.00000
107	2019/06/27	107	0.00000	0.00000