

建材營造

11.4 ▲ 0.15 最高11.6 | 最低

【+/-/X表示漲/跌/不比價】

11.3

公司基本資料

公司名稱	中華工程股份有限公司
公司發言人	程安慈
公司網址	www.bes.com.tw
實收資本額	新台幣 15,308,998,220
主要經營業務	國內外土木工程業務 國內外建築工程業務 代辦工業區之開發及發展社區工程業務
上市日期	1993/03/02
產業類別	建材營造

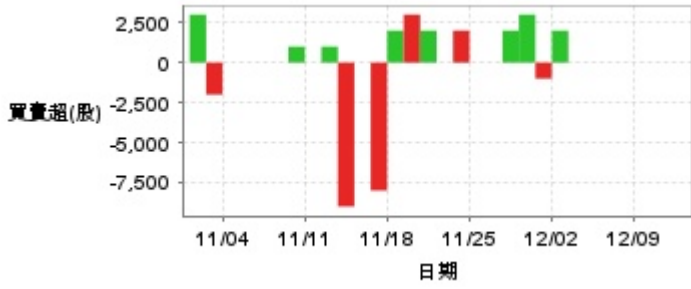
股價資訊

股價

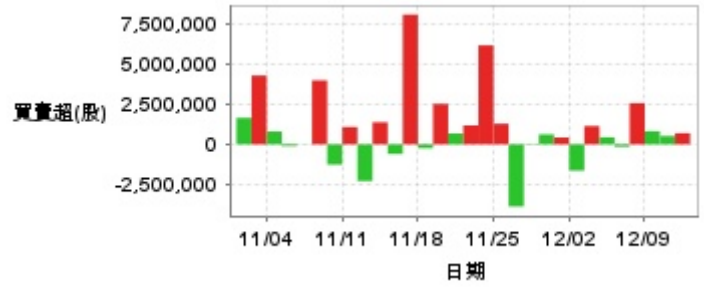


日期	收盤價	成交股數	日期	收盤價	成交股數	日期	收盤價	成交股數
12/11	11.4	11,290,798	11/27	11.1	5,212,434	11/13	10.7	6,502,668
12/10	11.25	3,529,321	11/26	11.25	8,571,403	11/12	10.65	7,444,183
12/9	11.3	5,371,041	11/25	11.4	11,388,495	11/11	10.95	4,578,620
12/6	11.3	4,443,268	11/22	11.15	11,470,666	11/8	10.9	6,639,925
12/5	11.15	2,494,025	11/21	10.9	4,939,744	11/7	11.15	7,067,878
12/4	11.2	2,559,006	11/20	10.8	3,688,298	11/6	10.9	2,949,434
12/3	11.25	4,234,834	11/19	10.9	4,753,794	11/5	11.0	3,989,503
12/2	11.1	3,901,725	11/18	10.75	4,522,641	11/4	11.0	5,086,053
11/29	11.25	2,736,496	11/15	10.85	12,975,539	11/1	11.1	8,512,326
11/28	11.1	4,764,015	11/14	10.4	8,244,623	10/30	10.85	5,298,283

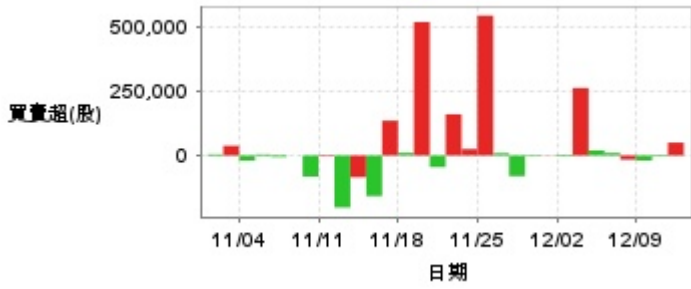
投信買賣超



外資及陸資買賣超



自營商買賣超

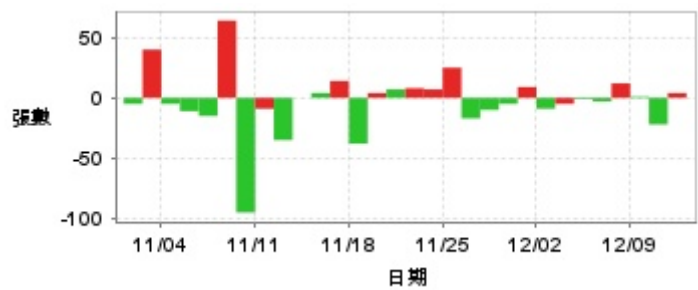


日期	投信買(+)/賣(-)超	自營商買(+)/賣(-)超	外資及陸資買(+)/賣(-)超	日期	投信買(+)/賣(-)超	自營商買(+)/賣(-)超	外資及陸資買(+)/賣(-)超
12/11	0	+50,000	+696,000	11/20	+2,000	-45,000	+674,048
12/10	0	-4,000	+514,000	11/19	+3,000	+518,000	+2,520,002
12/9	0	-19,542	+813,374	11/18	+2,000	+10,242	-239,900
12/6	0	-16,000	+2,565,000	11/15	-8,000	+135,259	+8,078,339
12/5	0	+9,814	-150,000	11/14	0	-157,400	-603,000
12/4	0	+20,000	+442,000	11/13	-9,000	-84,078	+1,375,000
12/3	0	+262,000	+1,140,000	11/12	+1,000	-201,835	-2,287,000
12/2	+2,000	+4,000	-1,639,750	11/11	0	-3,248	+1,081,000
11/29	-1,000	-1,000	+422,150	11/8	+1,000	-81,681	-1,263,570
11/28	+3,000	-3,146	+619,000	11/7	0	0	+3,984,000
11/27	+2,000	-80,064	+29,000	11/6	0	-6,000	+7,000
11/26	0	+9,000	-3,873,900	11/5	0	+5,000	-111,940
11/25	0	+543,000	+1,282,856	11/4	0	-20,000	+799,040
11/22	+2,000	+25,062	+6,163,100	11/1	-2,000	+38,000	+4,285,324
11/21	0	+160,000	+1,176,000	10/30	+3,000	+5,000	+1,648,000

融資



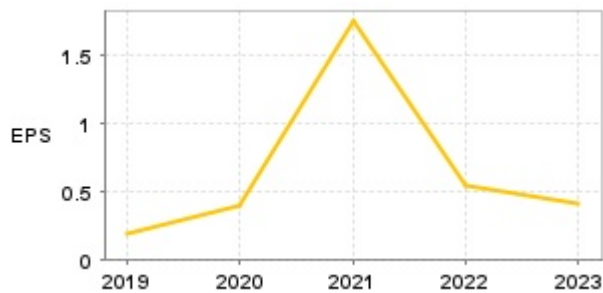
融券



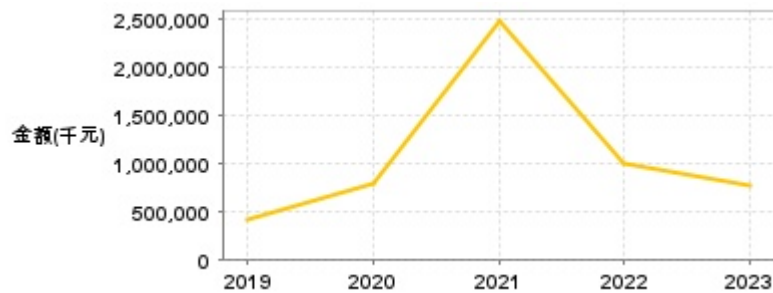
日期	融資張數	融券張數	日期	融資張數	融券張數	日期	融資張數	融券張數
12/11	+157	+4	11/27	+139	-10	11/13	-24	0
12/10	+91	-22	11/26	+3	-17	11/12	-169	-35
12/9	-13	+1	11/25	+60	+25	11/11	0	-9
12/6	-360	+12	11/22	-873	+7	11/8	+503	-95
12/5	+24	-3	11/21	+79	+8	11/7	+246	+64
12/4	-159	-1	11/20	-22	+7	11/6	-67	-15
12/3	+25	-5	11/19	-126	+4	11/5	+30	-11
12/2	-374	-9	11/18	+46	-38	11/4	-208	-5
11/29	-76	+9	11/15	-348	+14	11/1	-907	+40
11/28	-159	-5	11/14	-367	+4	10/30	-71	-5

公司財務資訊彙整

每股盈餘

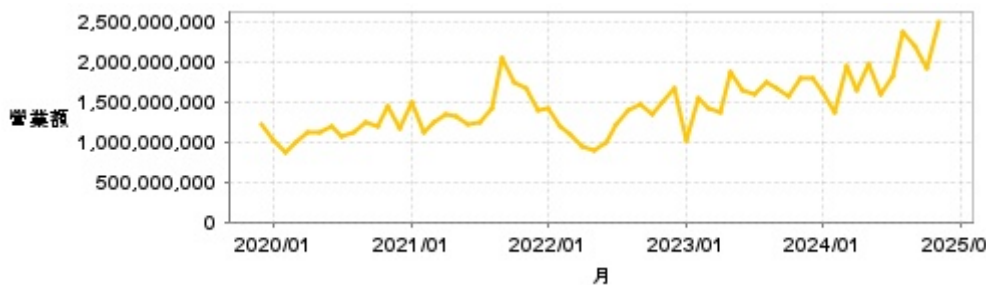


繼續營業單位稅前淨利



年度	第一季		半年度		前三季		全年度	
	每股盈餘	繼續營業單位稅前淨利(千元)	每股盈餘	繼續營業單位稅前淨利(千元)	每股盈餘	繼續營業單位稅前淨利(千元)	每股盈餘	繼續營業單位稅前淨利(千元)
2024年	0.07	138,991	0.17	342,229	0.33	667,532	-	-
2023年	0.07	130,596	0.18	360,234	0.28	550,893	0.41	781,294
2022年	0.28	453,493	0.32	597,096	0.38	712,553	0.54	1,001,108
2021年	0.06	108,675	0.10	186,235	0.19	356,808	1.75	2,478,469
2020年	0	16,032	0.18	355,280	0.26	517,643	0.40	793,232
2019年	0.09	187,980	0.12	263,274	0.13	299,139	0.20	417,683

月營收



月	營收	月	營收	月	營收	月	營收	月	營收
2024/11	2,503,701,000	2023/11	1,792,545,000	2022/11	1,488,469,000	2021/11	1,659,889,000	2020/11	1,430,076,000
2024/10	1,909,355,000	2023/10	1,558,967,000	2022/10	1,350,210,000	2021/10	1,731,913,000	2020/10	1,194,677,000
2024/09	2,186,725,000	2023/09	1,656,859,000	2022/09	1,457,283,000	2021/09	2,039,610,000	2020/09	1,235,000,000
2024/08	2,364,289,000	2023/08	1,733,638,000	2022/08	1,397,356,000	2021/08	1,411,598,000	2020/08	1,128,265,000
2024/07	1,807,551,000	2023/07	1,594,613,000	2022/07	1,219,088,000	2021/07	1,232,352,000	2020/07	1,058,133,000
2024/06	1,587,835,000	2023/06	1,632,117,000	2022/06	1,002,585,000	2021/06	1,224,084,000	2020/06	1,186,912,000
2024/05	1,968,304,000	2023/05	1,859,254,000	2022/05	885,618,000	2021/05	1,328,492,000	2020/05	1,114,376,000
2024/04	1,651,016,000	2023/04	1,355,623,000	2022/04	942,486,000	2021/04	1,331,837,000	2020/04	1,104,846,000
2024/03	1,935,939,000	2023/03	1,413,002,000	2022/03	1,082,665,000	2021/03	1,232,070,000	2020/03	992,378,000
2024/02	1,359,936,000	2023/02	1,538,358,000	2022/02	1,193,659,000	2021/02	1,116,335,000	2020/02	865,204,000
2024/01	1,625,267,000	2023/01	1,028,690,000	2022/01	1,405,606,000	2021/01	1,494,291,000	2020/01	1,005,286,000
2023/12	1,795,673,000	2022/12	1,668,347,000	2021/12	1,394,214,000	2020/12	1,155,809,000	2019/12	1,206,682,000

本益比



日期	本益比	日期	本益比	日期	本益比
12/11	24.78	11/27	24.13	11/13	26.75
12/10	24.46	11/26	24.46	11/12	26.62
12/9	24.57	11/25	24.78	11/11	27.38
12/6	24.57	11/22	24.24	11/8	27.25
12/5	24.24	11/21	23.70	11/7	27.88
12/4	24.35	11/20	23.48	11/6	27.25
12/3	24.46	11/19	23.70	11/5	27.50
12/2	24.13	11/18	23.37	11/4	27.50
11/29	24.46	11/15	23.59	11/1	27.75
11/28	24.13	11/14	22.61	10/30	27.12

重大訊息

(詳細請參考 [MOPS](#) 網站)

主旨	發表時間
▶代子公司中工保全股份有限公司公告取得使用權資產	2024/12/10 12:02:52
▶代子公司中工保全股份有限公司公告取得使用權資產	2024/12/10 12:03:29
▶代子公司中勤人力資源管理顧問股份有限公司公告取得使用權資產	2024/12/06 17:56:08
▶113年9月13日廉檢單位至本公司進行搜索調查事宜。	2024/09/13 18:17:24
▶113年8月28日檢調單位至本公司進行調查事宜。	2024/08/28 13:53:01

配股配息

股利年度	股東會日期	期別	現金股利(元/股)	盈餘配股(元/股)
112	2024/05/31	112	0.52000	0.00000
111	2023/06/07	111	0.52600	0.00000
110	2022/05/31	110	0.53400	0.00000
109	2021/06/16	109	0.23300	0.00000
108	2020/06/23	108	0.20100	0.00000